

TERCER INFORME DE GESTION FINANCIERA 2015

INDICE

- 1 ESTADO DE SITUACION FINANCIERA AL 30 DE SEPTIEMBRE 2015
- 2 ESTADO DE ACTIVIDADES TERCER TRIMESTRE 2015
- 3 ESTADO DE ACTIVIDADES ACUMULADO A SEPTIEMBRE 2015
- 4 ESTADO DE VARIACIONES EN LA CUENTA PUBLICA/PATRIMONIO
- 5 ESTADO DE CAMBIOS EN LA SITUACION FINANCIERA
- 6 ESTADO DE FLUJO DE EFECTIVO
- 7 ESTADO ANALITICO DEL ACTIVO
- 8 ESTADO ANALITICO DE LA DEUDA
- 9 INFORME DE PASIVOS CONTINGENTES
- 10 NOTAS DE DESGLOSE A LOS ESTADOS FINANCIEROS
- 11 NOTAS DE MEMORIA A LOS ESTADOS FINANCIEROS
- 12 NOTAS DE GESTION ADMINISTRATIVA A LOS ESTADOS FINANCIEROS
- 13 BALANZA DE COMPROBACION TERCER TRIMESTRE
- 14 BALANZA DE COMPROBACION ACUMULADA A SEPTIEMBRE 2015
- 15 DECLARATORIA
- 16 ESTADO ANALITICO DEL INGRESO CE
- 17 ESTADO ANALITICO DEL INGRESO FP
- 18 ESTADO ANALITICO DEL INGRESO CRI
- 19 ESTADO ANALITICO DEL PRESUPUESTO DE EGRESOS CA
- 20 ESTADO ANALITICO DEL PRESUPUESTO DE EGRESOS CE
- 21 ESTADO ANALITICO DEL PRESUPUESTO DE EGRESOS CF
- 22 ESTADO ANALITICO DEL PRESUPUESTO DE EGRESOS COG
- 23 ESTADO ANALITICO DEL PRESUPUESTO DE EGRESOS EP
- 24 ENDEUDAMIENTO NETO
- 25 INTERESES DE LA DEUDA
- 26 INDICADORES DE LA POSTURA FISCAL
- 27 FLUJO DE FONDOS
- 28 GASTO POR CATEGORIA PROGRAMATICA
- 29 PROGRAMA Y PROYECTOS DE INVERSION
- 30 INDICADORES DE RESULTADOS
- 31 GRADO DE CUMPLIMIENTO DE LOS OBJETIVOS Y METAS (POA)
RESULTADOS DE EVALUCIONES DEL DESEMPEÑO
- 32 PROGRAMAS FEDERALES
- 33 BIENES MUEBLES
- 34 BIENES INMUEBLES
- 35 REPORTE DE ESQUEMAS BURSATILES
- 36 EJERCICIO Y DESTINO DEL GASTO FEDERALIZADO
- 37 INFORME DE CONTRATOS DE PROYECTOS
- 38 INFORMES PDF
- 39 RESPALDO BAK



Universidad Tecnológica de Torreón
Organismo Público Descentralizado del Gobierno del Estado de Coahuila

Estado de Situación Financiera
Al 30 de Septiembre del 2015 y 2014

	2015		2014	
Activo				
Activo Circulante				
Efectivo y Equivalentes ESF-01	\$80,122,646.92	\$160,644,523.95		
Derechos a Recibir Efectivo o Equivalentes ESF-02	\$81,323,680.00	\$84,800,917.66		
Derechos a Recibir Bienes o Servicios ESF-03	\$85,055.79	\$195,711.18		
Inventarios ESF-04	\$0.00	\$0.00		
Almacenes ESF-05	\$557,376.29	\$298,698.39		
Estimaciones por Pérdida o Deterioro de Activos Circulantes	\$0.00	\$0.00		
Otros Activos Circulantes	\$110,357.00	\$110,357.00		
Total de Activos Circulantes	\$142,169,096.00	\$226,050,208.18		
Activo No Circulante				
Inversiones Financieras a Largo Plazo ESF-07	\$0.00	\$0.00		
Derechos a Recibir Efectivo o Equivalentes a Largo Plazo ESF-08	\$79,820,938.60	\$77,184,129.35		
Bienes Inmuebles, Infraestructura y Construcciones en Proceso	\$91,494,576.62	\$82,207,187.97		
Bienes Muebles	\$1,729,508.74	\$1,148,974.94		
Activos Intangibles ESF-09	-\$9,538,358.03	\$0.00		
Depreciaciones, Deterioro y Amortizaciones Acumuladas de Bienes ESF-10	\$0.00	\$0.00		
Activos Diferidos ESF-11	\$0.00	\$0.00		
Estimaciones por Pérdida o Deterioro de Activos No Circulantes	\$0.00	\$0.00		
Otros Activos No Circulantes	\$0.00	\$0.00		
Total de Activos Circulantes	\$163,506,665.93	\$160,540,282.24		
Total de Activos	\$305,675,761.93	\$386,590,500.42		
Pasivo				
Pasivo Circulante				
Cuentas por Pagar a Corto Plazo ESF-12	\$21,021.26	\$142,678.42		
Documentos por Pagar a Corto Plazo	\$0.02	\$0.02		
Porción a Corto Plazo				
Títulos y Valores a Corto Plazo				
Pasivos Diferidos a Corto Plazo				
Fondos y Bienes de Terceros en Garantía y/o Administración	\$3,503,618.05	\$2,581,447.62		
Provisiones a Corto Plazo ESF-15	\$1,362,819.78	\$101,279,510.63		
Otros Pasivos a Corto Plazo ESF-16	\$4,887,459.11	\$104,003,636.59		
Total de Pasivos Circulantes	\$9,775,120.22	\$108,577,243.28		
Pasivo no circulante				
Cuentas por Pagar a Largo Plazo	\$0.00	\$0.00		
Documentos por Pagar a Largo Plazo	\$0.00	\$0.00		
Deuda por Pagar a Largo Plazo	\$0.00	\$0.00		
Pasivos Diferidos a Largo Plazo	\$0.00	\$0.00		
Fondos y Bienes de Terceros en Garantía y/o Administración a Largo	\$0.00	\$0.00		
Provisiones a Largo Plazo ESF-17	\$1,472,274.00	\$1,219,395.43		
Total de Pasivos No Circulantes	\$1,472,274.00	\$1,219,395.43		
Total de Pasivos	\$6,359,733.11	\$105,223,032.02		
HACIENDA PÚBLICA/ PATRIMONIO				
Hacienda Pública/Patrimonio Contribuido	\$141,138,175.78	\$141,655,538.78		
Aportaciones	\$0.00	\$0.00		
Donaciones de Capital	\$0.00	\$0.00		
Actualizaciones del Patrimonio	\$141,138,175.78	\$141,655,538.78		
Hacienda Pública/Patrimonio Generado	\$156,177,853.04	\$139,711,929.62		
Resultados del Ejercicio: (Ahorro/ Desahorro)	\$4,511,770.89	\$10,329,866.67		
Resultados de Ejercicios Anteriores	\$63,163,263.88	\$54,733,725.92		
Revalúos	\$157,028.32	\$74,112.07		
Reservas	\$90,266,533.07	\$74,156,260.07		
Rectificaciones de Resultados de Ejercicios Anteriores	\$79,256.88	\$417,964.89		
Exceso o insuficiencia en la actualización de la hacienda pública/patrimonio				
Resultado de Posición Monetaria	\$0.00	\$0.00		
Resultado por tenencia de activos no monetarios	\$0.00	\$0.00		
Total de hacienda pública/patrimonio	\$299,316,028.82	\$281,367,468.40		
Total de Pasivo y Hacienda Pública/Patrimonio	\$305,675,761.93	\$386,590,500.42		

" Bajo protesta de decir verdad declaramos que los Estados Financieros y sus notas, son razonablemente correctos y son responsabilidad del emisor."

ING. ROBERTO MARTÍNEZ HERNÁNDEZ
 RECTOR

FLORENTINO LOBATOS PEÑA
 DEPARTAMENTO DE CONTABILIDAD

M.C. LAURA O. ZERMEÑO CASAS
 DIRECTORA DE ADMINISTRACIÓN Y FINANZAS



ESTADO DE ACTIVIDADES
del 01 de Julio al 30 de Septiembre del 2016 y 2014

	2015	2014
INGRESOS Y OTROS BENEFICIOS		
Ingresos de Gestión EA-01	\$8,887,619.70	\$8,908,079.09
Impuestos	\$0.00	\$0.00
Cuotas y Aportaciones de Seguridad Social	\$0.00	\$0.00
Contribuciones de mejoras	\$0.00	\$0.00
Derechos	\$0.00	\$0.00
Productos de Tipo Corriente	\$0.00	\$0.00
Aprovechamientos de Tipo Corriente	\$0.00	\$0.00
Ingresos por Venta de Bienes y Servicios	\$8,887,619.70	\$8,908,079.09
Ingresos no Comprendidos en la Fracciones de Ley de Ingresos Causados en Ejercicios Fiscales Anteriores o Pendientes de Liquidación o Pago	\$0.00	\$0.00
Participaciones, Aportaciones, Transferencias, Asignaciones, Subsidios y Otras Ayudas	\$14,787,008.58	\$18,805,566.00
Participaciones y Aportaciones	\$14,787,008.58	\$18,805,566.00
Transferencias, Asignaciones, Subsidios y Otras ayudas	\$0.00	\$0.00
Otros Ingresos Y Beneficios EA-02	\$885,000.91	\$339,028.79
Ingresos Financieros	\$388,755.39	\$328,985.83
Incrementos por Variaciones de Inventarios	\$0.00	\$0.00
Disminución del Exceso de Estimaciones por Perdida o Deterioro u Obsolescencia	\$0.00	\$0.00
Disminución de Exceso de Provisiones	\$0.00	\$0.00
Otros Ingresos Y Beneficios Varios	\$496,245.52	\$10,043.16
Total de Ingresos y Otros Beneficios	\$24,559,629.19	\$28,062,673.88
GASTOS Y OTRAS PÉRDIDAS		
Gastos de Funcionamiento EA-03	\$24,170,110.90	\$21,337,019.20
Servicios Personales	\$15,587,887.06	\$13,611,809.55
Materiales y Suministros	\$1,894,591.45	\$1,122,913.03
Servicios Generales	\$6,687,632.39	\$6,602,296.62
Transferencias, Asignaciones, Subsidios y Otras Ayudas	\$0.00	\$0.00
Transferencias Internas y Asignaciones al Sector Publico	\$0.00	\$0.00
Transferencias al Resto del Sector Publico	\$0.00	\$0.00
Subsidios y Subvenciones	\$0.00	\$0.00
Ayudas Sociales	\$0.00	\$0.00
Pensiones y Jubilaciones	\$0.00	\$0.00
Transferencias a Fideicomisos, Mandatos y Contratos Analogos	\$0.00	\$0.00
Transferencias a la Seguridad Social	\$0.00	\$0.00
Donativos	\$0.00	\$0.00
Transferencias al Exterior	\$0.00	\$0.00
Participaciones y Aportaciones	\$0.00	\$0.00
Participaciones	\$0.00	\$0.00
Aportaciones	\$0.00	\$0.00
Convenios	\$0.00	\$0.00
Intereses, Comisiones y Otros Gastos de la Deuda Publica	\$0.00	\$0.00
Intereses de la Deuda Publica	\$0.00	\$0.00
Comisiones de la Deuda Publica	\$0.00	\$0.00
Gastos de la Deuda Publica	\$0.00	\$0.00
Costo por Coberturas	\$0.00	\$0.00
Apoyos Financieros	\$0.00	\$0.00
Otros Gastos Y Perdidas Extraordinarias	\$0.00	\$0.00
Estimaciones, Depreciaciones, Deterioros y Amortizaciones	\$0.00	\$0.00
Provisiones	\$0.00	\$0.00
Disminuciones de Inventarios	\$0.00	\$0.00
Aumento por Insuficiencia de Estimaciones, Deterioros, Obsolescencia y Amortizaciones	\$0.00	\$0.00
Aumento por Insuficiencia de Provisiones	\$0.00	\$0.00
Otros Gastos	\$0.00	\$0.00
Inversion Publica	\$0.00	\$0.00
Inversion Publica No Capitalizable	\$0.00	\$0.00
Total de Gastos Y Otras Perdidas	\$24,170,110.90	\$21,337,019.20
Ahorro/Desahorro Neto del Ejercicio	\$389,518.29	\$6,715,654.68

" Bajo protesta de decir verdad declaramos que los Estados Financieros y sus notas, son razonablemente correctos y son responsabilidad del emisor."

ING. RAUL MARTINEZ BERNARDEZ
RECTOR

MC. LAURA D. ZERMEÑO CASAS
DIRECTORA DE ADMINISTRACIÓN Y FINANZAS

CP. FLORENTINO LOBATOS PEÑA
JEFE DE DEPARTAMENTO DE CONTABILIDAD



ESTADO DE ACTIVIDADES
del 01 de enero al 30 de Septiembre del 2015 y 2014

	2015	2014
INGRESOS Y OTROS BENEFICIOS		
Ingresos de Gestión EA-01	\$18,816,967.84	\$17,871,495.84
Impuestos	\$0.00	\$0.00
Cuotas y Aportaciones de Seguridad Social	\$0.00	\$0.00
Contribuciones de mejoras	\$0.00	\$0.00
Derechos	\$0.00	\$5,435,085.58
Productos de Tipo Corriente	\$0.00	\$72,837.52
Aprovechamientos de Tipo Corriente	\$0.00	\$0.00
Ingresos por Venta de Bienes y Servicios	\$18,816,967.84	\$12,063,572.84
Ingresos no Comprendidos en la Fracciones de Ley de Ingresos Causados en Ejercicios Fiscales Anteriores o Pendientes de Liquidación o Pago	\$0.00	\$0.00
Participaciones, Aportaciones, Transferencias, Asignaciones, Subsidios y Otras Ayudas	\$49,491,706.58	\$48,790,347.75
Participaciones y Aportaciones	\$49,491,706.58	\$48,731,265.00
Transferencias, Asignaciones, Subsidios y Otras ayudas	\$0.00	\$59,082.75
Otros Ingresos Y Beneficios EA-02	\$1,935,136.00	\$1,275,027.33
Ingresos Financieros	\$1,116,983.75	\$1,100,670.33
Incrementos por Variaciones de Inventarios	\$0.00	\$0.00
Disminución del Exceso de Estimaciones por Perdida o Deterioro u Obsolescencia	\$0.00	\$0.00
Disminución de Exceso de Provisiones	\$0.00	\$0.00
Otros Ingresos Y Beneficios Varios	\$818,154.25	\$174,357.00
Total de Ingresos y Otros Beneficios	\$70,243,812.42	\$67,636,871.02
GASTOS Y OTRAS PÉRDIDAS		
Gastos de Funcionamiento EA-03	\$65,732,041.63	\$57,307,004.35
Servicios Personales	\$41,708,368.83	\$39,751,704.46
Materiales y Suministros	\$3,810,383.97	\$2,923,820.66
Servicios Generales	\$20,413,288.73	\$14,631,479.23
Transferencias, Asignaciones, Subsidios y Otras Ayudas	\$0.00	\$0.00
Transferencias Internas y Asignaciones al Sector Publico	\$0.00	\$0.00
Transferencias al Resto del Sector Publico	\$0.00	\$0.00
Subsidios y Subvenciones	\$0.00	\$0.00
Ayudas Sociales	\$0.00	\$0.00
Pensiones y Jubilaciones	\$0.00	\$0.00
Transferencias a Fidelcomisos, Mandatos y Contratos Analogos	\$0.00	\$0.00
Transferencias a la Seguridad Social	\$0.00	\$0.00
Donativos	\$0.00	\$0.00
Transferencias al Exterior	\$0.00	\$0.00
Participaciones y Aportaciones	\$0.00	\$0.00
Participaciones	\$0.00	\$0.00
Aportaciones	\$0.00	\$0.00
Convenios	\$0.00	\$0.00
Intereses, Comisiones y Otros Gastos de la Deuda Publica	\$0.00	\$0.00
Intereses de la Deuda Publica	\$0.00	\$0.00
Comisiones de la Deuda Publica	\$0.00	\$0.00
Gastos de la Deuda Publica	\$0.00	\$0.00
Costo por Coberturas	\$0.00	\$0.00
Apoyos Financieros	\$0.00	\$0.00
Otros Gastos Y Perdidas Extraordinarias	\$0.00	\$0.00
Estimaciones, Depreciaciones, Deterioros y Amortizaciones	\$0.00	\$0.00
Provisiones	\$0.00	\$0.00
Disminuciones de Inventarios	\$0.00	\$0.00
Aumento por Insuficiencia de Estimaciones, Deterioros, Obsolescencia y Amortizaciones	\$0.00	\$0.00
Aumento por Insuficiencia de Provisiones	\$0.00	\$0.00
Otros Gastos	\$0.00	\$0.00
Inversion Publica	\$0.00	\$0.00
Inversion Publica No Capitalizable	\$0.00	\$0.00
Total de Gastos Y Otras Perdidas	\$65,732,041.63	\$57,307,004.35
Ahorro/Desahorro Neto del Ejercicio	\$4,511,770.89	\$10,329,866.67

"Bajo protesta de decir verdad declaramos que los Estados Financieros y sus notas, son razonablemente correctos y son responsabilidad del emisor."

ING. RAUL MARTINEZ HERNANDEZ
SECTOR

MC. LAURA D. BERMENO CASAS
DIRECTORA DE ADMINISTRACIÓN Y FINANZAS

CP. FLORENTINO LOBATOS PEÑA
JEFE DE DEPARTAMENTO DE CONTABILIDAD

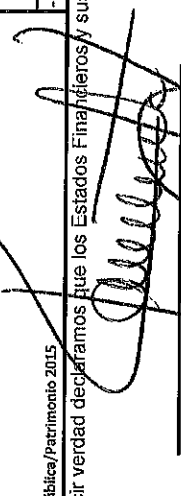



Universidad Tecnológica de Torreón
Organismo Público Descentralizado del Gobierno del Estado de Coahuila

Estado de Variación en la Hacienda Pública
de 01 de julio al 30 de Septiembre 2015

Concepto	Hacienda Pública/ Patrimonio Contribuido	Hacienda Pública/ Patrimonio Generado de Ejercicios Anteriores	Hacienda Pública Patrimonio Generado del Ejercicio	Ajustes por Cambios de Valor	Tota
Rectificación de Resultados de Ejercicios Anteriores					
Patrimonio Neto Inicial Ajustado del Ejercicio	142,875,859.02				142,875,859.02
Aportaciones					-
Donación de Capital					-
Actualización de la Hacienda Pública/Patrimonio		1,220,320.24			1,220,320.24
Variaciones de la Hacienda Pública/ Patrimonio Neto del Ejercicio					
Ahorro/Desahorro		11,189,537.05			11,189,537.05
Resultados de Ejercicios Anteriores		51,806,435.00			51,806,435.00
Revaluos		175,761.65			175,761.65
Reservas		90,266,533.07			90,266,533.07
cambios por errores contables					-
Hacienda Pública/ Patrimonio Neto Final del Ejercicio 2014	142,875,859.02	152,217,946.53			295,093,805.55
Cambios en la Hacienda Pública/ Patrimonio Neto del Ejercicio 2014					
Aportaciones					
Donaciones de Capital					-
Actualización de la Hacienda Pública/ Patrimonio EVHP-01	517,363.00				517,363.00
Variación de la Hacienda Pública/ Patrimonio Neto del Ejercicio					
Ahorro/ Desahorro			4,511,770.89		4,511,770.89
Resultados de Ejercicios Anteriores			70,787.06		70,787.06
Revaluos			157,028.32		157,028.32
Reservas					-
Saldo Neto en la Hacienda Pública/ Patrimonio 2015	517,363.00		4,739,586.27		299,316,028.82

"Bajo protesta de decir verdad declaramos que los Estados Financieros y sus notas, son razonablemente correctos y son responsabilidad del emisor."


ING. RAUL MARTINEZ HERNANDEZ
RECTOR


CP ELCRISTINA LOBATOS PEÑA
JEFE DE DEPARTAMENTO


M.C. LAURA OFELIA ZERMENO CASAS
DIRECTORA DE ADMINISTRACION Y FINANZAS



Estado de Cambios en la Situación Financiera
del 01 de Julio al 30 de Septiembre del 2013

	Origen	Aplicación
ACTIVO		
Activo Circulante		
Efectivo y Equivalentes	\$100,521,877.03	
Derechos a Recibir Efectivo o Equivalentes		\$16,522,742.34
Derechos a Recibir Bienes o Servicios		
Inventarios	\$140,655.39	
Almacenes		\$256,677.90
Estimación por Pérdida o Deterioro de Activos Circulantes		
Otros Activos Circulantes		
Activo No Circulante		
Inversiones Financieras a Largo Plazo		
Derechos a Recibir Efectivo o Equivalentes a Largo Plazo		
Bienes Inmuebles, Infraestructura y Construcciones en Proceso		
Bienes Muebles		\$2,636,809.27
Activos Intangibles		\$9,287,388.65
Depreciaciones, Deterioro y Amortizaciones Acumuladas de Bienes		\$580,533.80
Activos Diferidos	\$9,538,358.03	
Estimación por Pérdida o Deterioro de Activos No Circulantes		
Otros Activos No Circulantes		
PASIVO		
PASIVO CIRCULANTE		
Cuentas por Pagar a Corto Plazo		\$121,657.16
Documentos por Pagar a Corto Plazo		
Porción a Corto Plazo de la Deuda Pública a Corto Plazo		
Títulos y Valores a Corto Plazo		
Pasivos Diferidos a Corto Plazo		
Fondos y Bienes de Terceros en Garantía y/o Administración a Corto Plazo		
Provisiones a Corto Plazo	\$922,170.43	
Otros Pasivos a Corto Plazo		\$89,916,690.75
PASIVO NO CIRCULANTE		
Cuentas por Pagar a Largo Plazo		
Documentos por Pagar a Largo Plazo		
Deuda Pública por Pagar a Largo Plazo		
Pasivos Diferidos a Largo Plazo		
Fondos y Bienes de Terceros en Garantía y/o Administración a Largo Plazo		
Pasivos Diferidos a Largo Plazo	\$252,878.57	
HACIENDA PÚBLICA/ PATRIMONIO		
Patrimonio Contribuido		
Aportaciones		
Donaciones de Capital		
Actualizaciones del Patrimonio		\$517,363.00
Patrimonio Generado		
Ahorro/ Desahorro		\$5,818,095.78
Resultados de Ejercicios Anteriores	\$8,429,537.96	
Revalúos	\$82,916.25	
Reservas	\$16,110,273.00	
Rectificaciones de Resultados de Ejercicios Anteriores		\$338,708.01
Exceso o Insuficiencia en la Actualización de la Hacienda Pública/Patrimonio		
Resultado por Posición Monetaria		
Resultado por Tenencia de Activos no Monetarios		

"Bajo protesta de decir verdad declaramos que los Estados financieros y sus notas, son razonablemente correctos y son responsabilidad del emisor."

ING. RAUL MARTINEZ HERNANDEZ
RECTOR

MC. LAURA D. ZERMEÑO CASAS
DIRECTORA DE ADMINISTRACIÓN Y FINANZAS

CP. FLORENTIN LOBATOS PEÑA
JEFE DE DEPARTAMENTO DE CONTABILIDAD



ESTADO DE FLUJO DE EFECTIVO
del 01 de Julio al 30 de Septiembre de 2015 y 2014

Flujos de Efectivo de las Actividades de Operación

Origen	\$24,659,629.19	\$28,052,673.88
Impuestos	\$0.00	\$0.00
cuotas y aportaciones de seguridad social	\$0.00	\$0.00
contribuciones de mejoras	\$0.00	\$0.00
derechos	\$0.00	\$0.00
Productos de Tipo Corriente	\$0.00	\$0.00
Aprovechamientos de Tipo Corriente	\$0.00	\$0.00
Ingresos por Venta de Bienes y Servicios	\$8,867,619.70	\$8,808,079.09
Ingresos no comprendidos en las fracciones de la ley de causados en ejercicios fiscales anteriores	\$0.00	\$0.00
pendientes de liquidación o pagos	\$0.00	\$0.00
Participaciones y Aportaciones	\$14,767,008.58	\$18,805,566.00
Transferencias, Asignaciones, Subsidios y Otras ayudas	\$0.00	\$0.00
otros orígenes de operación	\$885,000.91	\$339,028.79
Aplicación	\$24,170,110.90	\$21,337,019.20
Servicios Personales	\$15,587,887.08	\$13,611,809.55
Materiales y Suministros	\$1,894,591.45	\$1,122,913.03
Servicios Generales	\$6,687,632.39	\$6,602,296.62
Transferencias Internas y Asignaciones al Sector Público	\$0.00	\$0.00
Transferencias al Resto del Sector Público	\$0.00	\$0.00
Subsidios y Subvenciones	\$0.00	\$0.00
Ayudas Sociales	\$0.00	\$0.00
Pensionales y Jubilaciones	\$0.00	\$0.00
Transferencias a Fidelcomisos, Mandatos y Contratos Analogos	\$0.00	\$0.00
Transferencias a la Seguridad Social	\$0.00	\$0.00
Donativos	\$0.00	\$0.00
Transferencias al Exterior	\$0.00	\$0.00
Participaciones	\$0.00	\$0.00
Aportaciones	\$0.00	\$0.00
Convenios	\$0.00	\$0.00
Otras Aplicaciones de Operación	\$0.00	\$0.00

Flujos Netos de Efectivo por Actividades de Operación **\$389,518.29** **\$6,715,654.68**

Flujo de Efectivo de las Actividades de Inversión

Origen	-	-
bienes inmuebles, infraestructura y construcciones en proceso	-	-
bienes muebles	-	-
otros orígenes de inversión	-	-
Aplicación	1,696,874.84	-
bienes inmuebles, infraestructura y construcciones en proceso	-	-
bienes muebles	1,696,874.84	-
otros orígenes de inversión	-	-
Flujos Netos de Efectivo por Actividades de Inversión	- 1,696,874.84	-

Flujo de Efectivo de las Actividades de Financiamiento

Origen	2,413,938.73	102,242,496.81
Endeudamiento Neto		
Interno		
Externo		
Otros Orígenes de Financiamiento	2,413,938.73	102,242,496.81
APLICACIÓN	1,148,180.41	1,486,558.33
servicios de la deuda		
Servicios de la Deuda		
Interna		
Externa		
Otras Aplicaciones de Financiamiento	1,148,180.41	1,486,558.33
Flujos Netos de Efectivo por Actividades de Financiamiento	1,265,758.32	100,755,938.48
Incremento/Disminución Neta en el Efectivo y Equivalentes al Efectivo EFE-01	- 41,598.03	107,471,593.16

Efectivo y Equivalentes al Efectivo al Inicio del Ejercicio 60,164,244.95 53,172,930.79
Efectivo y Equivalentes al Efectivo al Final del Ejercicio 60,122,646.92 160,644,523.95

"Bajo protesta de decir verdad declaramos que los Estados Financieros y sus notas, son razonablemente correctos y son responsabilidad del emisor."

ING RAUL MARTINEZ HERNANDEZ
RECTOR

MC. LAURA OZIERMEÑO CASAS
DIRECTORA DE ADMINISTRACIÓN Y FINANZAS

CP. FLORENTINO LOBATOS PEÑA
JEFE DE DEPARTAMENTO DE CONTABILIDAD



Universidad Tecnológica de Torreón
Organismo Público Descentralizado del Gobierno del Estado de Coahuila

Estado Analítico del Activo
del 01 Julio al 30 de Septiembre del 2015

Concepto	SALDO INICIAL 1	CARGOS DEL PERIODO 2	ABONOS DEL PERIODO 3	SALDO FINAL 4	VARIACIONES DEL PERIODO 4-1
ACTIVO	\$304,029,956.53	\$5,889,510,599.48	\$5,887,864,794.08	\$305,675,761.93	\$1,645,805.40
Activo Circulante	\$142,220,165.24	\$5,887,813,724.84	\$5,887,864,794.08	\$142,169,096.00	-\$51,069.24
Efectivo y Equivalentes	\$60,164,244.95	\$5,861,943,739.75	\$5,861,985,337.78	\$60,122,646.92	-\$41,598.03
Derechos a Recibir Efectivo o Equivalentes	\$81,054,816.68	\$25,291,608.40	\$25,022,765.06	\$81,323,660.00	\$268,843.32
Derechos a Recibir Bienes o Servicios	\$738,133.32	\$156,051.38	\$839,128.91	\$55,055.79	-\$683,077.53
Inventarios	\$0.00	\$0.00	\$0.00	\$0.00	\$0.00
Airreaciones	\$152,613.29	\$422,325.31	\$17,562.31	\$557,376.29	\$404,763.00
Estimaciones por Perdida o Deterioro de Activos Circulantes	\$0.00	\$0.00	\$0.00	\$0.00	\$0.00
Otros Activos Circulantes	\$110,357.00	\$0.00	\$0.00	\$110,357.00	\$0.00
Activo No Circulante	\$161,809,791.29	\$1,696,874.64	\$0.00	\$163,506,665.93	\$1,696,874.64
Inversiones Financieras a Largo Plazo	\$0.00	\$0.00	\$0.00	\$0.00	\$0.00
Derechos a Recibir Efectivo o Equivalentes a Largo Plazo	\$0.00	\$0.00	\$0.00	\$0.00	\$0.00
Bienes Inmuebles, Infraestructura y Construcciones en Proceso	\$79,820,938.60	\$0.00	\$0.00	\$79,820,938.60	\$0.00
Bienes Muebles	\$60,035,232.86	\$1,459,343.76	\$0.00	\$61,494,576.62	\$1,459,343.76
Activos Intangibles	\$1,491,977.86	\$237,530.88	\$0.00	\$1,729,508.74	\$237,530.88
Depreciaciones, Deterioro y Amortizaciones Acumuladas de Bienes	-\$9,538,358.03	\$0.00	\$0.00	-\$9,538,358.03	\$0.00
Activos Diferidos	\$0.00	\$0.00	\$0.00	\$0.00	\$0.00
Estimaciones por Perdida o Deterioro de Activos No Circulantes	\$0.00	\$0.00	\$0.00	\$0.00	\$0.00
Otros Activos No Circulantes	\$0.00	\$0.00	\$0.00	\$0.00	\$0.00

" Bajo protesta de decir verdad declaramos que los Estados Financieros y sus notas, son razonablemente correctos y son responsabilidad del emisor."

ING. RAUL MARTINEZ HERNANDEZ
RECTOR

MC. LAURA O. ZERMEÑO CASAS
DIRECTORA DE ADMINISTRACIÓN Y FINANZAS


CP. FLORENTINO TOBATOS PEÑA
JEFE DE DEPARTAMENTO DE CONTABILIDAD



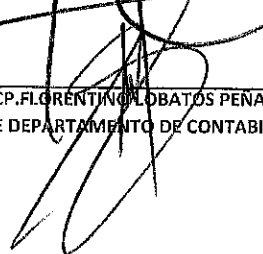
Estado Analítico de la Deuda y Otros Pasivos
Del 01 de Julio al 30 de Septiembre del 2015

Denominación de las Deudas	Moneda de Contratación	Institución o País Acreedor	Saldo Inicial del Periodo	Saldo Final del Periodo
DEUDA PÚBLICA				
Corto Plazo				
<u>Deuda Interna</u>				
Instituciones de Crédito				
Títulos y Valores				
Arrendamientos Financieros				
<u>Deuda Externa</u>				
Organismos Financieros Internacionales				
Deuda Bilateral				
Títulos y Valores				
Arrendamientos Financieros				
Subtotal Corto Plazo				
Largo Plazo				
<u>Deuda Interna</u>				
Instituciones de Crédito				
Títulos y Valores				
Arrendamientos Financieros				
<u>Deuda Externa</u>				
Organismos Financieros Internacionales				
Deuda Bilateral				
Títulos y Valores				
Arrendamientos Financieros				
Subtotal Largo Plazo				
Otros Pasivos	Pesos		6,508,209.00	6,359,733.11
Total Deuda y Otros Pasivos			5,508,209.00	6,359,733.11


"Bajo protesta de decir verdad declaramos que los Estados Financieros y sus notas, son razonablemente correctos y son responsabilidad del emisor."



ING. RAUL MARTINEZ HERNANDEZ
RECTOR



CP. FLORENTINO LOBATOS PEÑA
JEFE DE DEPARTAMENTO DE CONTABILIDAD



MC. LAURA O. ZERMEÑO CASAS
DIRECTORA DE ADMINISTRACIÓN Y FINANZAS



Universidad Tecnológica de Torreón
Organismo Público Descentralizado del Gobierno del Estado de Coahuila


**Informe Sobre Pasivos Contingentes
del 01 Julio al 30 de Septiembre del 2015**

Num. con.

Concepto

A la fecha no hay registro sobre pasivos contingentes

"Bajo protesta de decir verdad declaramos que los Estados Financieros y sus notas, son razonablemente correctos y son responsabilidad del emisor."


ING. RAUL MARTINEZ HERNANDEZ
RECTOR


M.C. LAJRA O. ZERMEÑO CASAS
DIRECTORA DE ADMINISTRACIÓN Y FINANZAS



NOTAS A LOS ESTADOS FINANCIEROS DEL 01 DE JULIO AL 30 DE SEPTIEMBRE 2015

NOTAS DE DESGLOSE

ACTIVO CIRCULANTE

ESF-01

La Universidad tiene Cuentas Bancarias el cual se Invierte en el Instrumento de Mesa de Dinero y se abrió un fideicomiso para la administración de un recurso extraordinario según la reglas de operación en este trimestre Se Integra de la Siguiete Manera:

1112105 Bancos Moneda Nacional

Descripción	Importe	Tipo
BANORTE 192018803	144,359.50	Productiva
BANORTE 192018781	77,337.61	Productiva
BANORTE 192019095	142,536.97	Productiva
BANORTE 192022886	41,969.91	Productiva
BANORTE 192036224	32,302.43	Productiva
BANORTE 189361020	25,034.81	Productiva
BANORTE 0192026466	50,402.02	Productiva
BANORTE 0192021944	84,663.61	Productiva
BANORTE 0698594067	69,599.39	Productiva
BANORTE 083359567-8	24,646.69	Productiva
BANORTE 084664078-3	100,203.21	Productiva
SCOTIABANK INVERLAT 044060185022117342	8.12	Productiva
SCOTIABANK INVERLAT 18502220997	59,087.33	Productiva
SCOTIABANK INVERLAT 1852221063	23,208.00	Productiva

1114105 Inversiones en Moneda Nacional CP

Descripción	Importe	Tipo
BANORTE 192018803	15,618,000.00	a la vista
BANORTE 192018781	29,390,000.00	a la vista
BANORTE 192019095	5,814,000.00	a la vista
BANORTE 192022886	2,236,000.00	a la vista
BANORTE 0192026466	168,000.00	a la vista
BANORTE 0192021944	4,337,000.00	a la vista
BANORTE 0698594067	548,000.00	a la vista
BANORTE 084664078-3	356,000.00	a la vista
SCOTIABANK INVERLAT 044060185022117342	1,029.10	a la vista
SCOTIABANK INVERLAT 18502220997	0.80	a la vista
SCOTIABANK INVERLAT 18502221004	2.87	a la vista
SCOTIABANK INVERLAT 1852221063	1,013.35	a la vista

Depósito de Fondos, Fideicomisos, Mandatos y Análogo

Descripción	Importe	Tipo
SCOTIABANK INVERLAT 18502287986	758,241.24	a la vista

ESF-02 Derechos a Recibir Efectivo o Equivalentes

La Cuenta Contable de Deudores Refleja cuentas por cobrar derivado de servicios prestados por la universidad, los Viáticos y Reintegros al Personal, así como el subsidio a aplicarse y se Integra de la Siguiete Manera:

Cuenta	Descripción	Importe	Vencimiento
1122104	Cuentas por Cobrar por Venta de Bienes y Prestación de Servicios - CONTRIBUYENTES	\$81,178,417.10	Menor 365 días
1122110	Cuentas por Cobrar por Venta de Bienes y Prestación de Servicios - OTROS	\$65,708.99	Menor 365 días
11239208	GASTOS A COMPROBAR - EMPLEADOS	\$75,610.11	Menor 365 días
1123961	SUBSIDIO AL EMPLEO	\$3,923.80	Menor 365 días

ESF-03 Derechos a Recibir Bienes y Servicios

Cuenta	Descripción	Vencimiento		
		90	180	365 o mas
113112	Anticipo a proveedores por la adquisición de bienes o Prestaciones de servicios	\$50,000.00		\$5,055.79

ESF-04 Inventarios

Esta nota no le aplica al ente público, ya que no realiza ningún proceso de transformación y/o elaboración de bienes.

ESF – 05 Almacenes

Son los insumos que se tiene es stock se realiza por costeo promedio.

Cuenta	Importe
Materiales de Administración, Emisión de Documentos y Artículos Oficiales	\$529,698.72
Alimentos y Utensilios	\$5,534.71
Productos Químicos, Farmacéuticos y de Laboratorio	\$8,072.12
Herramientas, Refacciones y Accesorios Menores para Consumo	\$14,070.74
suma	\$557,376.29

ESF – 06 Inversiones Financieras Fideicomisos

Fideicomiso PROFOCIE 2014 según reglas de operación por un monto de \$2, 101,568.59

ESF -07 Inversiones Financieras

Esta nota no se aplica al ente público, ya que no tiene inversiones financieras, sólo se maneja la inversión en mesa de dinero a 1 día de plazo.

ESF -08 Bienes Muebles

Los Activos de Deprecian en Línea Recta Según los Porcentajes de la Siguiete Tabla:

Cuenta	Concepto	Años de vida útil	% de depreciación anual
1.2.3	BIENES INMUEBLES, INFRAESTRUCTURA Y CONSTRUCCIONES EN PROCESO		
1.2.3.2	Viviendas	50	2
1.2.3.3	Edificios No Habitacionales	30	3.3
1.2.3.4	Infraestructura	25	4
1.2.3.9	Otros Bienes Inmuebles	20	5
1.2.4	BIENES MUEBLES		
1.2.4.1	Mobiliario y Equipo de Administración		
1.2.4.1.1	Muebles de Oficina y Estantería	10	10
1.2.4.1.2	Muebles, Excepto De Oficina Y Estantería	10	10
1.2.4.1.3	Equipo de Cómputo y de Tecnologías de la Información	3	33.3
1.2.4.1.9	Otros Mobiliarios y Equipos de Administración	10	10
1.2.4.2	Mobiliario y Equipo Educativo y Recreativo		
1.2.4.2.1	Equipos y Aparatos Audiovisuales	3	33.3
1.2.4.2.2	Aparatos Deportivos	5	20
1.2.4.2.3	Cámaras Fotográficas y de Video	3	33.3
1.2.4.2.9	Otro Mobiliario y Equipo Educativo y Recreativo	5	20

Cuenta	Concepto	Años de vida útil	% de depreciación anual
1.2.4.3	Equipo e Instrumental Médico y de Laboratorio		
1.2.4.3.1	Equipo Médico y de Laboratorio	5	20
1.2.4.3.2	Instrumental Médico y de Laboratorio	5	20
1.2.4.4	Equipo de Transporte		
1.2.4.4.1	Automóviles y Equipo Terrestre	5	20
1.2.4.4.2	Carrocerías y Remolques	5	20
1.2.4.4.3	Equipo Aeroespacial	5	20
1.2.4.4.4	Equipo Ferroviario	5	20
1.2.4.4.5	Embarcaciones	5	20
1.2.4.4.9	Otros Equipos de Transporte	5	20
1.2.4.5	Equipo de Defensa y Seguridad¹	*	*
1.2.4.6	Maquinaria, Otros Equipos y Herramientas		
1.2.4.6.1	Maquinaria y Equipo Agropecuario	10	10
1.2.4.6.2	Maquinaria y Equipo Industrial	10	10
1.2.4.6.3	Maquinaria y Equipo de Construcción	10	10
1.2.4.6.4	Sistemas de Aire Acondicionado, Calefacción y de Refrigeración Industrial y Comercial	10	10
1.2.4.6.5	Equipo de Comunicación y Telecomunicación	10	10
1.2.4.6.6	Equipos de Generación Eléctrica, Aparatos y Accesorios Eléctricos	10	10
1.2.4.6.7	Herramientas y Máquinas-Herramienta	10	10
1.2.4.6.9	Otros Equipos	10	10

Cuenta	Concepto	Saldo en Libros	Estado de Bien
12411	Muebles de Oficina y Estantería	\$7,454,733.60	bueno
12412	Muebles, Excepto de Oficina y Estantería	\$3,829,360.49	bueno
12413	Equipo de Cómputo y de Tecnologías de la Información	\$23,660,489.95	bueno
12419	Otros Mobiliarios y Equipos de Administración	\$411,540.36	bueno
12421	Equipos y Aparatos Audiovisuales	\$932,685.37	bueno
12422	Aparatos Deportivos	\$110,400.00	bueno
12423	Cámaras Fotográficas y de Video	\$264,537.86	bueno
12429	Otro Mobiliario y Equipo Educativo y Recreativo	\$385,459.88	bueno
12431	Equipo Médico y de Laboratorio	\$437,395.40	bueno
12432	Instrumental Médico y de Laboratorio	\$22,504.00	bueno

12441	Automóviles y Camiones	\$5,054,155.00	bueno
12461	Maquinaria y Equipo Agropecuario	\$922,259.38	bueno
12462	Maquinaria y Equipo Industrial	\$41,835,301.07	bueno
12465	Equipo de Comunicación y Telecomunicación	\$1,592,757.07	bueno
12466	Equipos de Generación Eléctrica, Aparatos y Accesorios Eléctricos	\$847,836.92	bueno
12467	Herramientas y Máquinas-Herramienta	\$701,317.62	bueno
12469	Otros Equipos	\$2,934,184.57	bueno
12471	Bienes Artísticos, Culturales y Científicos	\$97,658.08	bueno
1251	Software	\$1,729,508.74	bueno

Bienes Inmuebles

Descripción	Importe
Terrenos	\$10,975,658.82
Otros Bienes Inmuebles	\$68,845,279.78

ESF -09 Activos Intangibles

Se encuentra en proceso de análisis el proceso de amortización del ejercicio y acumulados, así como las tasas aplicables y los criterios de aplicación de los mismos.

Concepto	Importe
software	\$1,729,508.74

ESF -10 Estimaciones y deterioros

Esta nota no le aplica al ente público, ya que no cuenta con registros en las cuentas aplicables.

ESF -11 Otros Activos

El saldo se integra por depósitos entregados en garantía por servicios de energía eléctrica.

Descripción	Importe
Otros Activos Circulantes	
Valores en Garantía	\$110,357.00

PASIVO

PASIVOS CIRCULANTES

ESF – 12 Cuentas por Pagar Corto Plazo

Las cuentas por pagar a corto plazo, se refiere a montos pendientes de liquidar a proveedores de bienes y servicios de las operaciones que realiza la Universidad Tecnológica de Torreón para el desarrollo de sus funciones, así como a las retenciones que se derivan de la relación laboral con sus trabajadores, como el Impuesto sobre la renta retenido por sueldos y salarios, honorarios así como las derivadas de prestaciones sociales.

Descripción	Vencimiento	Importe	Factibilidad
Otras Prestaciones Sociales y Económicas por Pagar a CP - EMPLEADOS	Menor a 90 días	\$47.88	100%
Remuneración por Pagar al Personal de Carácter Permanente a CP - EMPLEADOS	Menor a 90 días	\$1,413.77	100%
Remuneraciones Adicionales y Especiales por Pagar a CP - EMPLEADOS	Menor a 90 días	\$4,315.37	100%
Deudas por Adquisición de Bienes y Contratación de Servicios por Pagar a CP - PROVEEDORES	Menor a 90 días	\$15,244.24	100%

ESF-13 Recursos en Fondos de Bienes de Terceros

Esta nota no le aplica al ente público, ya que no cuenta con registros en las cuentas aplicables

ESF-14 Pasivos Diferidos y otros

Esta nota no le aplica al ente público, ya que no cuenta con registros en las cuentas aplicables.

ESTADO DE ACTIVIDADES

EA- 01 Ingresos por Gestión

Son los Ingresos que Percibe la Universidad Derivado de las Actividades Propias; así como las Aportaciones recibidas por la federación y el Estado

Concepto	Importe
Ingresos por Venta de Bienes y Servicios de Organismos Descentralizados	\$8,887,619.70
aportaciones	\$14,787,008.58

EA -02 Otros ingresos y beneficios

Los ingresos financieros se integran por intereses ganados de las inversiones a plazo de 1 día de las cuentas bancarias de la Universidad, en el rubro de otros ingresos se encuentra la venta de bases de licitación, Penalizaciones a Proveedores Estímulos Fiscales o Cancelaciones de Pasivos.

Concepto	Importe
Intereses por Créditos, Bonos y Títulos y Valores Internos	\$388,755.39
Ingresos Extraordinarios	\$496,245.52

GASTOS Y OTRAS PÉRDIDAS

GASTOS DE FUNCIONAMIENTO

EA -03

De acuerdo a lo establecido en el Manual de Contabilidad Gubernamental en sus Notas el Estado de Actividades, se presentan los gastos que en lo individual representan el 10% o más del total de los gastos y se presenta como sigue:

CUENTA	EXPLICACION	Importe
Remuneraciones al Personal de carácter Permanente	Remuneraciones al personal de carácter permanente (sueldos)	\$10,184,327.87

ESTADO DE VARIACIONES EN LA HACIENDA PÚBLICA

EVHP-01 Se Tuvieron Modificaciones en el Patrimonio Por Baja de Vehículos Utilitarios Por Siniestro de Años Anteriores como Parte de la Depuración de los Activos

ESTADOS DE FLUJO DE EFECTIVO

EFE-01-Efectivo y Equivalentes

Descripción	Inicial	Final	Variación
Fondos Fijos de Caja - EMPLEADOS	\$19,999.96	\$19,999.96	\$0.00
Bancos Moneda Nacional - CUENTAS BANCARIAS	\$2,393,613.52	\$875,359.60	-\$1,518,253.92
Inversiones en Moneda Nacional CP - CUENTAS BANCARIAS	\$55,649,062.88	\$58,469,046.12	\$2,819,983.24
Depósito de Fondos, Fideicomisos, Mandatos y Análogo - CUENTAS BANCARIAS	\$2,101,568.59	\$758,327.35	-\$1,343,297.35
			\$41,598.03

	2015	2014
Ahorro/Desahorro antes de rubros Extraordinarios	-495,482.62	6,376,625.89
<i>Movimientos de partidas (o rubros) que no afectan al efectivo.</i>		
Depreciación	0	0
Amortización	0	0
Incrementos en las provisiones	3,503,618.05	\$2,581,447.62
Incremento en inversiones producido por revaluación	0	0
Ganancia/pérdida en venta de propiedad, planta y equipo	0	0
Incremento en cuentas por cobrar	\$81,244,126.09	\$64,763,432.99
Partidas extraordinarias	0	0

Conciliación entre Ingresos Presupuestales Y Contables

UNIVERSIDAD TECNOLÓGICA DE TORREÓN		
Conciliación entre Ingresos Presupuestales y Contables		
Correspondiente del 01 de Julio al 30 de Septiembre de 2015		

1. Ingresos Presupuestarios		23,674,628.28
-----------------------------	--	---------------

2. Más Ingresos No Presupuestarios Contables		885,000.91
Incremento por Variación de Inventarios		
Disminución del Exceso de Estimaciones por Perdidas o Deterioro u Obsolescencia		
Disminución del Exceso de Provisiones		
Otros Ingresos y Beneficios Varios	885,000.91	
Otros Ingresos Contable no Presupuestarios		

3. menos ingresos presupuestarios no contable		
reclasificaciones		
ingresos derivados de financiamientos		

4. Total de Ingresos Contables		24,559,629.19
--------------------------------	--	---------------

Conciliación entre Ingresos Presupuestarios y los Gastos Contables		
Correspondiente del 01 de Julio al 30 de Septiembre de 2015		


1. egresos presupuestarios		25,866,985.54
----------------------------	--	---------------


2. menos Egresos presupuestarios no contables		1,696,874.64
mobiliario y equipo de oficina	8,404.20	
mobiliario y equipo educacional y recreativo		
equipo e instrumental médico y de laboratorio	85,144.00	
vehículos y equipo de transporte		
equipo de defensa y seguridad		
Maquinaria y otros equipos y herramientas	1,365,795.56	
activos biológicos		
bienes inmuebles		
activos Intangibles	\$237,530.88	
obra pública en bienes propios		
acciones y participación de capital		
compra de títulos y valores		


inversiones en fideicomisos, mandatos y otros análogos	
provisiones para contingencias y otras erogaciones especiales	
amortización de la deuda	
adeudo de ejercicios fiscales anteriores (ADEFAS)	
otros egresos presupuestales no contables	

3. más gastos contables no presupuestales	
estimaciones, depreciaciones, deterioros, obsolescencia y amortizaciones	
provisiones	
disminución de inventarios	
aumento por insuficiencia de estimaciones por pérdida o deterioro u obsolescencia	
aumento por insuficiencia de provisiones	
otros gastos	
Otros gastos contables no presupuestales	

4. Total de Gastos Contables		24,170,110.90
------------------------------	--	---------------


 Ing. Raúl Martínez Hernández
 Rector


 MC. Lyra O. Zermeño Casas
 Directora de Administración y Finanzas
 Vo Bo

Autorizo

 CP. Florentino Lobatos Peña
 Jefe de Departamento de Contabilidad
 Elabora



NOTAS A LOS ESTADOS FINANCIEROS DEL 01 DE JULIO AL 30 DE SEPTIEMBRE 2015

NOTAS DE MEMORIA

Cuentas de Orden Presupuestales			
del 01 de Julio al 30 de Septiembre de 2015			
81	Ley de Ingresos	Debe	Haber
811	Ley de Ingresos Estimada	-	-
812	Ley de Ingresos por Ejecutar	24,641,329.18	-
814	Ley de Ingresos Devengada	23,992,123.18	24,641,329.18
815	Ley de Ingresos Recaudada	-	23,992,123.18
82	Ley de Egresos		
821	Presupuesto de Egresos Aprobado	-	-
822	Presupuesto de Egresos por Ejercer	6,902,738.31	30,364,928.85
823	Presupuesto Modificado	3,993,941.95	6,902,738.31
824	Presupuesto de Egresos Comprometido	26,370,986.90	25,866,985.54
825	Presupuesto de Egresos Devengado	25,866,985.54	25,866,985.54
826	Presupuesto de Egresos Ejercido	25,866,985.54	25,866,985.54
827	Presupuesto de Egresos Pagado	\$25,866,985.54	

Cuentas de Ingresos Y Egresos Presupuesto

~~La Ley de Ingresos tiene por finalidad registrar, a partir de la Ley y a través de los rubros que la componen las operaciones de ingresos del periodo.~~

La Ley de Ingresos Estimada representa el importe que se aprueba anualmente en la Ley de Ingresos, e incluyen los impuestos, cuotas y aportaciones de seguridad social, contribuciones de mejoras, derechos, productos, aprovechamientos, financiamientos internos y externos; así como de la venta de bienes y servicios, edemas de participaciones, aportaciones, recursos convenidos y otros ingresos.

La Ley de Ingresos por Ejecutar representa la Ley de Ingresos Estimada que incluyen las modificaciones a esta, así como, el registro de los ingresos devengados.

Modificaciones a la Ley de Ingresos Estimada representa el importe de los incrementos y decrementos a la Ley de ingresos Estimada, derivado de las ampliaciones y reducciones autorizadas.

La Ley de Ingresos Devengada representa los derechos de cobra de los impuestos, cuotas y aportaciones de seguridad social, contribuciones de mejora, derechos, productos, aprovechamientos, financiamientos internos y externos así como de la venta de bienes y servicios, edemas de participaciones, aportaciones, recursos convenidos y otros ingresos por parte del ente público. En el caso de resoluciones en firme (definitivas) y pago en parcialidades se deberán reconocer y registrar

Cuando ocurre la notificación de la resolución y/o en la firma del convenio de pago en parcialidades respectivamente Su saldo representa la Ley de ingresos Devengada pendiente de recaudar

La Ley de Ingresos Recaudada representa el cobro en efectivo o por cualquier otro medio de pago de los impuestos, cuotas y aportaciones de seguridad social, contribuciones de mejora, derechos, productos, aprovechamientos, financiamientos internos y externos así como de la venta de bienes

y servicios, edemas de participaciones, aportaciones, recursos convenidos y otros ingresos por parte del ente público,

El Presupuesto de Egresos tiene por finalidad registrar a partir del Presupuesto de Egresos del periodo y mediante los rubros que lo componen, las operaciones presupuestadas del periodo.

El momento contable del egreso aprobado, es el que refleja las asignaciones presupuestadas anuales comprometidas en el Presupuesto de Egresos

El egreso modificado refleja la asignación presupuestaria que resulta de incorporar, en su caso, las adecuaciones presupuestarias al presupuesto aprobado

El egreso comprometido es el momento contable que refleja la aprobación por autoridad competente de un acto administrativo, u otro instrumento jurídico que formalice una relación jurídica para la adquisición de bienes y servicios o ejecución de obras

El egreso devengado nos refleja el reconocimiento de una obligación de pago a favor de terceros por la recepción de conformidad de bienes, servicios y obras oportunamente contratados


El egreso ejercido nos indica la emisión de una cuenta por liquidar certificada o documento equivalente debidamente aprobado por la autoridad competente

El egreso pagado refleja la cancelación total o parcial de las obligaciones de pago, que se concreta mediante el desembolso de efectivo o cualquier otro medio de pago


Ing. Raúl Martínez Hernández


Rector

Autorizo


CP. Florentino Lobatos Peña

Jefe de Departamento de Contabilidad

Elaboro


MC. Laura O. Zermeño Casas

Directora de Administración y Finanzas

Vo Bo



NOTAS A LOS ESTADOS FINANCIEROS DEL 01 DE JULIO AL 30 DE SEPTIEMBRE 2015

NOTAS DE GESTION ADMINISTRATIVA

La Universidad Tecnológica de Torreón fue creada mediante decreto promulgado por el gobierno constitucional del estado de Coahuila de Zaragoza el día 13 de noviembre de 1998 en el cual establece que la universidad será un organismo descentralizado de la administración pública del estado y cuyo domicilio se ubicara en la ciudad de torreón Coahuila de Zaragoza

La universidad tiene por objeto principal impartir educación técnica superior con el propósito de contribuir a la formación de profesionistas aptos para la aplicación de conocimientos y la solución creativa de problemas con un sentido de innovación en la incorporación de los avances científicos y tecnológicos.

Para el cumplimiento de su objetivo, la universidad tiene las siguientes atribuciones principales

- a) Planear y programas, conforme a las disposiciones aplicables en materia de enseñanza y determinar sus planes y programas de estudio los contenidos particulares o regionales.
- b) Impulsar la investigación de proyectos tecnológicos mediante la vinculación estrecha con el sector productivo de bienes y servicios.
- c) Contribución al mejoramiento y eficiencia de la producción industrial y de servicios, así como elevar la calidad de vida de la comunidad a través de realización de investigaciones y aportaciones concretas en las áreas de su competencia.
- d) Llevar a cabo las funciones de vinculación con los sectores públicos, social y privado para contribuir con el desarrollo tecnológico y social de la comunidad

POLITICAS CONTABLES.- La Universidad reconoce los ingresos por subsidios del Gobierno Federal y Estatal, los ingresos propios y otros ingresos, se contabilizan conforme se devenguen. Los egresos se reconocen y se registran en el momento. En cuanto al activo fijo, las necesidades de bienes muebles e inmuebles se registran a su costo de adquisición y se deprecian de acuerdo a los lineamientos de la Ley General de Contabilidad Gubernamental.

Cuadro de Donde se Determina la Depreciación y Vida Útil de los Activos de la Universidad

Cuenta	Concepto	Años de vida útil	% de depreciación anual
1.2.3	BIENES INMUEBLES, INFRAESTRUCTURA Y CONSTRUCCIONES EN PROCESO		
1.2.3.2	Viviendas	50	2
1.2.3.3	Edificios No Habitacionales	30	3.3
1.2.3.4	Infraestructura	25	4
1.2.3.9	Otros Bienes Inmuebles	20	5
1.2.4	BIENES MUEBLES		
1.2.4.1	Mobiliario y Equipo de Administración		
1.2.4.1.1	Muebles de Oficina y Estantería	10	10
1.2.4.1.2	Muebles, Excepto De Oficina Y Estantería	10	10
1.2.4.1.3	Equipo de Cómputo y de Tecnologías de la Información	3	33.3
1.2.4.1.9	Otros Mobiliarios y Equipos de Administración	10	10
1.2.4.2	Mobiliario y Equipo Educativo y Recreativo		
1.2.4.2.1	Equipos y Aparatos Audiovisuales	3	33.3
1.2.4.2.2	Aparatos Deportivos	5	20
1.2.4.2.3	Cámaras Fotográficas y de Video	3	33.3
1.2.4.2.9	Otro Mobiliario y Equipo Educativo y Recreativo	5	20
1.2.4.3	Equipo e Instrumental Médico y de Laboratorio		
1.2.4.3.1	Equipo Médico y de Laboratorio	5	20
1.2.4.3.2	Instrumental Médico y de Laboratorio	5	20
1.2.4.4	Equipo de Transporte		
1.2.4.4.1	Automóviles y Equipo Terrestre	5	20
1.2.4.4.2	Carrocerías y Remolques	5	20
1.2.4.4.3	Equipo Aeroespacial	5	20
1.2.4.4.4	Equipo Ferroviario	5	20
1.2.4.4.5	Embarcaciones	5	20
1.2.4.4.9	Otros Equipos de Transporte	5	20

1.2.4.5	Equipo de Defensa y Seguridad ¹	*	*
1.2.4.6	Maquinaria, Otros Equipos y Herramientas		
1.2.4.6.1	Maquinaria y Equipo Agropecuario	10	10
1.2.4.6.2	Maquinaria y Equipo Industrial	10	10
1.2.4.6.3	Maquinaria y Equipo de Construcción	10	10
1.2.4.6.4	Sistemas de Aire Acondicionado, Calefacción y de Refrigeración Industrial y Comercial	10	10
1.2.4.6.5	Equipo de Comunicación y Telecomunicación	10	10
1.2.4.6.6	Equipos de Generación Eléctrica, Aparatos y Accesorios Eléctricos	10	10
1.2.4.6.7	Herramientas y Máquinas-Herramienta	10	10
1.2.4.6.9	Otros Equipos	10	10

5.-PREPARACION DE LOS ESTADOS FINANCIEROS

Los Estados Financieros, se preparan de acuerdo a la normatividad emitida por La Ley General de Contabilidad Gubernamental y las disposiciones legales aplicables, por lo que nuestros Estados Financieros están preparados de acuerdo a las políticas aplicables a entidades gubernamentales.

Nuestro Sistema de Contabilidad Gubernamental denominado "Sistema Integral de Información Financiera", cumple con las características de diseño y operación emitidas por la ley correspondiente, debiendo ser: Único, uniforme e integrador; integra en forma automática la operación contable con el ejercicio presupuestando; efectiva los registros considerando la base acumulativa (devengado) de las transacciones; registra de manera automática y por Única vez, los momentos contables correspondientes; efectuar la interrelación automática de los clasificadores presupuestarios, la lista de cuentas y el catálogo de bienes permiten su interrelación automática.

Efectúa en las cuentas contables, el registro de las etapas del presupuesto relativo al gasto de los momentos contables: aprobado, modificado, comprometido, devengado, ejercido y pagado.

En lo relativo al ingreso se registran sus momentos contables de: estimado, modificado, devengado y recaudado.

Genera en tiempo real, estados financieros, de ejecución presupuestaria y toda la información que coadyuve a la toma de decisiones, transparencia, programación con base en resultados, evaluación y rendición de cuentas. Está diseñado de forma tal que permite su procesamiento y generación de estados financieros mediante el use de herramientas propias de la informática.

No existen partes relacionadas que pudieran ejercer influencia significativa para la toma de decisiones financieras y operativas.

REGIMEN FISCAL

La Universidad Tecnológica de Torreón en su calidad de órgano descentralizado de gobierno del estado está regulado fiscalmente por el título tercero de la ley de impuesto de sobre la renta además tiene las siguientes obligaciones.


- a) Dictaminar sus estados financieros
- b) Retener y enterar dicho impuestos por honorarios profesionales y arrendamientos a personas físicas
- c) Recabar y conservar documentación que reúna los requisitos fiscales

En cuanto al régimen fiscal y laboral del ISR y PTU, es de aplicación exclusiva de las empresas, por lo tanto no existe la obligación en las Entidades Gubernamentales. En materia del Impuesto al Valor agregado, el Instituto no está obligado al entero de dicha contribución, esto es de acuerdo al art. 15 Frac. IV de la Ley del Impuesto al Valor Agregado.

Por lo que se refiere al impuesto al valor agregado (IVA) la universidad está obligada al pago de este impuesto cuando realice actos o actividades siguientes.

- Enajenación de bienes, excepto bienes muebles usados
- Presten servicios independientes, excepto educación
- Otorguen uso o goce temporal de bienes.
- Importen bienes y servicios

"Bajo protesta de decir verdad, declaramos que los Estados Financieros y sus notas, son razonablemente correctos y son responsabilidad del emisor".


Ing. Raúl Martínez Hernández


Rector

Autorizo


CP. Florentino Lobatos Peña

Jefe de Departamento de Contabilidad

Elaboro


MC. Layra O. Zermeño Casas

Directora de Administración y Finanzas

Vo Bo



BALANZA DE COMPROBACION

Del 01 de Julio al 30 de Septiembre 2016

		Nivel			
CUENTA	DESCRIPCION	SALDO INICIAL	CARGO	ABONO	SALDO FINAL
1	ACTIVO	304,029,956.53	5,889,610,699.48	5,887,864,794.09	305,875,781.93
11	ACTIVO CIRCULANTE	142,220,165.24	5,887,813,724.84	5,887,864,794.09	142,169,096.00
111	Efectivo y Equivalentes	80,164,244.95	5,861,343,739.76	5,861,985,337.78	60,122,846.92
1111	Efectivo	19,999.96	0.00	0.00	19,999.96
11112	Fondos Fijos de Caja	19,999.96	0.00	0.00	19,999.96
1111208	Fondos Fijos de Caja - EMPLEADOS	19,999.96	0.00	0.00	19,999.96
1111208	EM00370 OYUKI MARTELL MEDINA	19,999.96	0.00	0.00	19,999.96
1112	Bancos/Tesorería	2,393,613.62	2,945,939,685.70	2,947,457,839.62	875,369.60
11121	Bancos Moneda Nacional	2,393,613.62	2,945,939,685.70	2,947,457,839.62	875,369.60
1112105	Bancos Moneda Nacional - CUENTAS BANCARIAS	2,393,613.62	2,945,939,685.70	2,947,457,839.62	875,369.60
1112105	CB00001 BANORTE 192018803	1,221,221.04	931,548,540.69	932,625,402.23	144,359.50
1112105	CB00002 BANORTE 192018781	79,992.72	1,870,503,538.49	1,670,506,093.80	77,337.81
1112105	CB00003 BANORTE 192018095	103,134.25	265,409,520.48	265,370,117.78	142,538.97
1112105	CB00005 BANORTE 192022888	41,988.90	36,487,131.62	36,467,150.61	41,989.91
1112105	CB00007 BANORTE 192038224	32,302.43	0.00	0.00	32,302.43
1112105	CB00008 BANORTE 189361020	25,034.81	0.00	0.00	25,034.81
1112105	CB00022 BANORTE 0192028466	50,480.46	9,920,230.51	9,920,288.95	50,402.02
1112105	CB00023 BANORTE 0192021944	84,275.35	17,265,263.40	17,294,875.14	84,983.01
1112105	CB00024 BANORTE 0698584067	89,809.20	8,480,349.17	8,500,558.88	89,596.39
1112105	CB00030 BANORTE 083359567-8	24,994.69	0.00	348.00	24,646.59
1112105	CB00031 BANORTE 084864078-3	100,234.18	4,967,682.17	4,967,713.14	100,203.21
1112105	CB00037 SCOTIABANK INVERLAT 044080185022117342	284,167.56	1,368.88	285,528.32	8.12
1112105	CB00038 SCOTIABANK INVERLAT 18502220997	158,152.49	0.00	99,065.16	59,087.33
1112105	CB00040 SCOTIABANK INVERLAT 1852221063	23,875.00	0.00	697.00	23,208.00
1112105	CB00041 BANORTE 0251258951	74,055.24	0.00	74,055.24	0.00
1112105	CB00043 SCOTIABANK INVERLAT 18502287886	15.20	1,345,960.29	1,345,975.49	0.00
1114	Inversiones Temporales (Hasta 3 meses)	55,649,062.88	2,915,004,154.05	2,913,184,170.81	58,469,046.12
11141	Inversiones en Moneda Nacional CP	55,649,062.88	2,915,004,154.05	2,913,184,170.81	58,469,046.12
1114105	Inversiones en Moneda Nacional CP - CUENTAS BANCARIAS	55,649,062.88	2,915,004,154.05	2,913,184,170.81	58,469,046.12
1114105	CB00001 BANORTE 192018803	16,267,000.00	921,814,105.21	922,483,105.21	15,618,000.00
1114105	CB00002 BANORTE 192018781	28,415,000.00	1,684,154,127.71	1,863,179,127.71	29,390,000.00
1114105	CB00003 BANORTE 192019095	3,267,000.00	259,173,472.08	256,628,472.05	5,814,000.00
1114105	CB00005 BANORTE 192022886	2,220,000.00	31,217,150.61	31,201,150.61	2,236,000.00
1114105	CB00022 BANORTE 0192028466	167,000.00	9,010,015.62	9,009,015.62	168,000.00
1114105	CB00023 BANORTE 0192021944	4,308,000.00	17,294,875.14	17,263,875.14	4,337,000.00
1114105	CB00024 BANORTE 0698584067	852,000.00	8,372,282.37	8,476,282.37	546,000.00
1114105	CB00031 BANORTE 084864078-3	354,000.00	4,867,142.07	4,965,142.07	356,000.00
1114105	CB00037 SCOTIABANK INVERLAT 044060185022117342	1,018.25	10.85	0.00	1,029.10
1114105	CB00038 SCOTIABANK INVERLAT 18502220997	0.80	0.00	0.00	0.80
1114105	CB00039 SCOTIABANK INVERLAT 18502221004	2.87	0.00	0.00	2.87
1114105	CB00040 SCOTIABANK INVERLAT 1852221063	40.96	972.39	0.00	1,013.35
1116	Depósitos de Fondos de Terceros	2,101,568.59	0.00	1,343,327.35	758,241.24
11164	Depósito de Fondos, Fideicomisos, Mandatos y Análogo	2,101,568.59	0.00	1,343,327.35	758,241.24
1116405	Depósito de Fondos, Fideicomisos, Mandatos y Análogo - CUENTAS BANCARIAS	2,101,568.59	0.00	1,343,327.35	758,241.24
1116405	CB00043 SCOTIABANK INVERLAT 18502287986	2,101,568.59	0.00	1,343,327.35	758,241.24
112	Derechos a Recibir Efectivo o Equivalentes	81,054,816.68	25,291,608.40	25,022,786.08	81,323,689.00
1122	Cuentas por Cobrar a Corto Plazo	81,019,750.09	976,282.40	761,806.40	81,244,126.09
11221	Cuentas por Cobrar por Venta de Bienes y Prestación de Servicios	81,019,750.09	976,282.40	761,806.40	81,244,126.09
1122104	Cuentas por Cobrar por Venta de Bienes y Prestación de Servicios - CONTRIBUYENTES	81,019,750.09	471,796.80	313,129.80	81,178,417.10
1122104	CL00047 GOBIERNO DEL ESTADO COAHUILA	80,825,538.00	0.00	0.00	80,825,538.00
1122104	CL00058 MOTORES JOHN DEERE S.A. DE C.V.	0.00	9,744.00	9,744.00	0.00
1122104	CL00064 JOSE MERCEDES HERNANDEZ ACOSTA	0.00	11,368.00	7,105.00	4,263.00
1122104	CL00068 CEMEX OPERACIONES MEXICO S.A. DE C.V.	44,960.00	64,496.00	44,860.00	64,496.00
1122104	CL00079 ENVASES ELOPAK S.A. DE C.V.	0.00	72,384.00	0.00	72,384.00
1122104	CL00080 VICTOR CESAR LOPEZ SANTILLAN	4,060.00	0.00	0.00	4,060.00
1122104	CL00081 JESUS BAUTISTA SOTO	-2.68	18,560.00	11,800.00	6,957.32
1122104	CL00083 CENTRO DE ESTUDIOS TECNICOS LAGUNA DEL REY	6,380.00	8,380.00	6,380.00	6,380.00
1122104	CL00089 COMERCIALIZADORA PECUARIA DE MEXICO SA DE CV	0.00	31,180.80	31,800.80	-820.00
1122104	CL00097 EURONORTE S. DE R.L. DE C.V.	12,528.00	0.00	0.00	12,528.00
1122104	CL00101 TAKATA DE MEXICO SA DE CV	0.00	46,980.00	0.00	46,980.00
1122104	CL00102 COMISION FEDERAL DE ELECTRICIDAD	5,368.85	0.00	0.00	5,368.85
1122104	CL00104 COOPER STANDARO AUTOMOTIVE FLUID SYSTEMS DE MEXICO	0.00	4,640.00	0.00	4,640.00
1122104	CL00110 SERVICIOS DE OPERACIÓN LA LAGUNA S.A. DE C.V.	22,820.00	0.00	22,820.00	0.00
1122104	CL00111 UNIVERSIDAD TECNOLÓGICA DEL NORTE DE COAHUILA	92,800.00	46,400.00	92,800.00	46,400.00
1122104	CL00113 DELTAPLAST MÉXICO S.A. DE C.V.	0.00	18,800.00	18,800.00	0.00
1122104	CL00115 MATAMOROS HOLDINGS S.A. DE C.V.	0.00	12,964.00	10,400.00	1,564.00
1122104	CL00117 SEP INSTITUTO TECNOLÓGICO DE LA LAGUNA	-0.07	0.00	0.00	-0.07
1122104	CL00118 MICA INDUSTRIAL DE LA LAGUNA S.A. DE C.V.	5,800.00	0.00	5,800.00	0.00
1122104	CL00119 KIRBYMEX S.A. DE C.V.	0.00	5,800.00	5,800.00	0.00
1122104	CL00120 INDUSTRIAS DE LINAMAR S.A. DE C.V.	0.00	6,000.00	6,000.00	0.00
1122104	CL00121 DTS SERVICIOS S DE RL DE CV	0.00	7,200.00	0.00	7,200.00
1122104	CL00122 LINCOLN ELECTRIC MAQUINAS S DE RL DE CV	0.00	35,960.00	17,980.00	17,980.00
1122104	CL00123 AUTOMOTRIZ #11 SA DE CV	0.00	12,780.00	12,780.00	0.00
1122104	CL00124 SISTEMAS DE SEGURIDAD PRIVADA ARGOS SA DE CV	0.00	6,380.00	6,380.00	0.00
1122104	CL00125 KLYNS FARMACIA SA DE CV	0.00	4,640.00	0.00	4,640.00
1122104	CL00128 KARLA SOFIA LOPEZ AGUILERA	0.00	2,500.00	2,500.00	0.00
1122104	CV00016 CABLEADOS DEL NORTE # S DE R.L. DE CV	0.00	47,560.00	0.00	47,560.00



BALANZA DE COMPROBACION

Del 01 de Julio al 30 de Septiembre 2015

		Nivel		7	
	DESCRIPCION	SALDO INICIAL	CARGO	ABONO	SALDO FINAL
1122108	Cuentas por Cobrar por Venta de Bienes y Prestación de Servicios - EMPLEADOS	0.00	7,688.60	7,688.60	0.00
1122108	EM00387 YESSICA MENDIOLA GARCIA	0.00	2,349.96	2,349.96	0.00
1122108	EM00717 JULIO CESAR DORADO ESPINO	0.00	2,349.96	2,349.96	0.00
1122108	EM00997 MARIO ALEJANDRO MOLINA MOLINA	0.00	866.88	866.88	0.00
1122108	EM01076 JOSE LUIS FAVELA REYES	0.00	2,000.00	2,000.00	0.00
1122110	Cuentas por Cobrar por Venta de Bienes y Prestación de Servicios - OTROS	-0.01	486,619.00	431,210.00	65,709.99
1122110	OT00014 TESORERIA DE LA FEDERACION	0.00	490,539.00	424,830.00	65,709.00
1122110	OT00015 COMISION FEDERAL DE ELECTRICIDAD	-0.01	0.00	0.00	-0.01
1122110	OT00056 INNOVACIONES DE EXPORTACION S.A. DE C.V.	0.00	6,380.00	6,380.00	0.00
1123	Deudores Diversos por Cobrar a Corto Plazo	35,066.59	205,122.62	160,655.30	79,533.91
11239	Otros Deudores Diversos por Cobrar a CP	35,066.59	205,122.62	160,655.30	79,533.91
1123901	TARJETA DESPENSA	0.00	180.00	180.00	0.00
112390108	TARJETA DESPENSA - EMPLEADOS	0.00	180.00	180.00	0.00
112392	GASTOS A COMPROBAR	27,712.80	188,490.61	140,693.30	75,610.11
11239208	GASTOS A COMPROBAR - EMPLEADOS	27,712.80	188,490.61	140,693.30	75,610.11
112396	CONTRIBUCIONES POR RECUPERAR	7,353.79	16,452.01	19,882.00	3,923.80
1123961	SUBSIDIO AL EMPLEO	7,353.79	16,452.01	19,882.00	3,923.80
1124	Ingresos por Recuperar a Corto Plazo	0.00	24,110,203.38	24,110,203.38	0.00
112401	INGRESOS EXTRAORDINARIOS POR COBRAR	0.00	5,706.52	5,706.52	0.00
112401	INGRESOS EXTRAORDINARIOS POR COBRAR	0.00	5,706.52	5,706.52	0.00
112410	PARTICIPACIONES POR COBRAR	0.00	14,787,008.58	14,787,008.58	0.00
112410	PARTICIPACIONES POR COBRAR	0.00	14,787,008.58	14,787,008.58	0.00
112411	INTERESES POR COBRAR	0.00	388,755.39	388,755.39	0.00
112411	INTERESES POR COBRAR	0.00	388,755.39	388,755.39	0.00
11249	Otras Contribuciones por Cobrar	0.00	8,928,732.89	8,928,732.89	0.00
11249	Otras Contribuciones por Cobrar	0.00	8,928,732.89	8,928,732.89	0.00
113	Derechos a Recibir Bienes o Servicios	738,133.32	166,051.38	839,128.91	55,065.79
1131	Anticipo a Proveedores por Adquisición de Bienes y Prestación de Servicios a Corto Plazo	738,133.32	166,051.38	839,128.91	55,065.79
113112	Anticipo a Proveedores por Adquisición de Bienes y Prestación de Servicios a Corto Plazo -	738,133.32	166,051.38	839,128.91	55,065.79
113112	PR00251 JAVIER AGUSTIN CAMPA RAMIREZ	105,315.38	64,242.66	169,558.02	0.00
113112	PR00920 JONATHAN EDUARDO GUEVARA DE LA TORRE	627,782.17	0.00	627,782.17	0.00
113112	PR00924 ACEROS LEVINSON, S.A. DE C.V.	5,065.79	0.00	0.00	5,065.79
113112	PR01026 MARTIN REYNALDO JIMENEZ CORTES	0.00	86,540.00	36,540.00	50,000.00
113112	PR01047 SIE LAGUNA, S.A. DE C.V.	0.00	5,268.72	5,268.72	0.00
115	Almacenes	152,613.29	422,325.31	17,662.31	567,376.29
1151	Almacén de Materiales y Suministros de Consumo	152,613.29	422,325.31	17,662.31	567,376.29
11511	Materiales de Administración, Emisión de Documentos y Artículos Oficiales	136,736.38	401,539.19	8,576.85	529,698.72
11511	Materiales de Administración, Emisión de Documentos y Artículos Oficiales	136,736.38	401,539.19	8,576.85	529,698.72
11512	Alimentos y Utensilios	8,644.66	2,063.24	5,173.09	5,534.71
11512	Alimentos y Utensilios	8,644.66	2,063.24	5,173.09	5,534.71
11514	Productos Químicos, Farmacéuticos y de Laboratorio	2,150.61	9,016.28	3,094.77	8,072.12
11514	Productos Químicos, Farmacéuticos y de Laboratorio	2,150.61	9,016.28	3,094.77	8,072.12
11516	Herramientas, Refacciones y Accesorios Menores para Consumo	5,081.74	9,706.60	717.60	14,070.74
11516	Herramientas, Refacciones y Accesorios Menores para Consumo	5,081.74	9,706.60	717.60	14,070.74
119	Otros Activos Circulantes	110,357.00	0.00	0.00	110,357.00
1191	Valores en Garantía	110,357.00	0.00	0.00	110,357.00
11912	Otros Valores en Garantía	110,357.00	0.00	0.00	110,357.00
1191210	Otros Valores en Garantía - OTROS	110,357.00	0.00	0.00	110,357.00
1191210	OT00001 GERARDO CESAR PEREZ GONZALEZ	10,000.00	0.00	0.00	10,000.00
1191210	OT00015 COMISION FEDERAL DE ELECTRICIDAD	100,357.00	0.00	0.00	100,357.00
12	ACTIVO NO CIRCULANTE	161,809,791.29	1,696,874.64	0.00	163,506,665.93
123	Bienes Inmuebles, Infraestructura y Construcciones en Proceso	79,820,938.60	0.00	0.00	79,820,938.60
1231	Terrenos	10,976,658.82	0.00	0.00	10,976,658.82
1231	Terrenos	10,976,658.82	0.00	0.00	10,976,658.82
1239	Otros Bienes Inmuebles	68,845,279.78	0.00	0.00	68,845,279.78
1239	Otros Bienes Inmuebles	68,845,279.78	0.00	0.00	68,845,279.78
124	Bienes Muebles	90,036,232.06	1,459,343.76	0.00	91,495,575.82
1241	Mobiliario y Equipo de Administración	34,331,567.84	1,024,556.86	0.00	35,356,124.40
12411	Muebles de Oficina y Estantería	7,454,733.60	0.00	0.00	7,454,733.60
12411	Muebles de Oficina y Estantería	7,454,733.60	0.00	0.00	7,454,733.60
12412	Muebles, Excepto de Oficina y Estantería	3,829,360.49	0.00	0.00	3,829,360.49
12412	Muebles, Excepto de Oficina y Estantería	3,829,360.49	0.00	0.00	3,829,360.49
12413	Equipo de Cómputo y de Tecnologías de la Información	22,644,337.29	1,016,152.66	0.00	23,660,489.95
12413	Equipo de Cómputo y de Tecnologías de la Información	22,644,337.29	1,016,152.66	0.00	23,660,489.95
12419	Otros Mobiliarios y Equipos de Administración	403,136.16	8,404.20	0.00	411,540.36
12419	Otros Mobiliarios y Equipos de Administración	403,136.16	8,404.20	0.00	411,540.36
1242	Mobiliario y Equipo Educativo y Recreativo	1,630,617.11	62,466.00	0.00	1,693,083.11
12421	Equipos y Aparatos Audiovisuales	870,219.37	62,466.00	0.00	932,685.37
12421	Equipos y Aparatos Audiovisuales	870,219.37	62,466.00	0.00	932,685.37
12422	Aparatos Deportivos	110,400.00	0.00	0.00	110,400.00
12422	Aparatos Deportivos	110,400.00	0.00	0.00	110,400.00
12423	Cámaras Fotográficas y de Video	264,537.86	0.00	0.00	264,537.86
12423	Cámaras Fotográficas y de Video	264,537.86	0.00	0.00	264,537.86
12429	Otro Mobiliario y Equipo Educativo y Recreativo	385,459.88	0.00	0.00	385,459.88
12429	Otro Mobiliario y Equipo Educativo y Recreativo	385,459.88	0.00	0.00	385,459.88
1243	Equipo e Instrumental Médico y de Laboratorio	374,755.40	85,144.00	0.00	459,899.40
12431	Equipo Médico y de Laboratorio	352,261.40	85,144.00	0.00	437,395.40



BALANZA DE COMPROBACION

Del 01 de Julio al 30 de Septiembre 2015

		Nivel				
CUENTA	DESCRIPCION	SALDO INICIAL	CARGO	ABONO	SALDO FINAL	
12431	Equipo Médico y de Laboratorio	352,251.40	85,144.00	0.00	437,395.40	
12432	Instrumental Médico y de Laboratorio	22,504.00	0.00	0.00	22,504.00	
12432	Instrumental Médico y de Laboratorio	22,504.00	0.00	0.00	22,504.00	
1244	Equipo de Transporte	5,054,155.00	0.00	0.00	5,054,155.00	
12441	Automóviles y Camiones	5,054,155.00	0.00	0.00	5,054,155.00	
12441	Automóviles y Camiones	5,054,155.00	0.00	0.00	5,054,155.00	
1245	Maquinaria, Otros Equipos y Herramientas	48,646,479.73	287,178.30	0.00	48,833,658.63	
12461	Maquinaria y Equipo Agropecuario	922,259.38	0.00	0.00	922,259.38	
12461	Maquinaria y Equipo Agropecuario	922,259.38	0.00	0.00	922,259.38	
12462	Maquinaria y Equipo Industrial	41,693,194.23	142,108.84	0.00	41,835,301.07	
12462	Maquinaria y Equipo Industrial	41,693,194.23	142,108.84	0.00	41,835,301.07	
12465	Equipo de Comunicación y Telecomunicación	1,580,901.41	11,855.66	0.00	1,592,757.07	
12465	Equipo de Comunicación y Telecomunicación	1,580,901.41	11,855.66	0.00	1,592,757.07	
12466	Equipos de Generación Eléctrica, Aparatos y Accesorios Eléctricos	739,272.52	108,664.40	0.00	847,936.92	
12466	Equipos de Generación Eléctrica, Aparatos y Accesorios Eléctricos	739,272.52	108,664.40	0.00	847,936.92	
12467	Herramientas y Máquinas-Herramienta	678,667.62	24,850.00	0.00	701,317.62	
12467	Herramientas y Máquinas-Herramienta	678,667.62	24,850.00	0.00	701,317.62	
12469	Otros Equipos	2,934,184.57	0.00	0.00	2,934,184.57	
12469	Otros Equipos	2,934,184.57	0.00	0.00	2,934,184.57	
1247	Colecciones, Obras de Arte y Objetos Valiosos	97,658.08	0.00	0.00	97,658.08	
12471	Bienes Artísticos, Culturales y Científicos	97,658.08	0.00	0.00	97,658.08	
12471	Bienes Artísticos, Culturales y Científicos	97,658.08	0.00	0.00	97,658.08	
125	Activos Intangibles	1,491,977.86	237,530.88	0.00	1,729,508.74	
1251	Software	1,491,977.86	237,530.88	0.00	1,729,508.74	
1251	Software	1,491,977.86	237,530.88	0.00	1,729,508.74	
126	Depreciaciones, Deterioro y Amortizaciones Acumuladas de Bienes	-9,538,358.03	0.00	0.00	-9,538,358.03	
1263	Depreciación Acumulada Muebles	-9,538,358.03	0.00	0.00	-9,538,358.03	
12631	Depreciación Acumulada de Mobiliario y Equipo de Administración	-7,168,854.28	0.00	0.00	-7,168,854.28	
12631	Depreciación Acumulada de Mobiliario y Equipo de Administración	-7,168,854.28	0.00	0.00	-7,168,854.28	
12632	Depreciación Acumulada de Mobiliario y Equipo Educativo y Recreativo	-6,040.97	0.00	0.00	-6,040.97	
12632	Depreciación Acumulada de Mobiliario y Equipo Educativo y Recreativo	-6,040.97	0.00	0.00	-6,040.97	
12634	Depreciación Acumulada de Equipo de Transporte	-221,000.00	0.00	0.00	-221,000.00	
12634	Depreciación Acumulada de Equipo de Transporte	-221,000.00	0.00	0.00	-221,000.00	
12636	Depreciación Acumulada de Maquinaria, otro Equipo y Herramientas	-2,142,462.78	0.00	0.00	-2,142,462.78	
12636	Depreciación Acumulada de Maquinaria, otro Equipo y Herramientas	-2,142,462.78	0.00	0.00	-2,142,462.78	
2	PASIVO	5,608,209.00	38,070,901.41	38,921,625.52	6,359,733.11	
21	PASIVO CIRCULANTE	4,035,935.00	38,070,001.41	38,921,625.52	4,887,459.11	
211	Cuentas por Pagar a Corto Plazo	495,695.35	31,119,611.25	30,944,937.16	21,021.26	
2111	Servicios Personales por Pagar a Corto Plazo	5,777.02	9,190,813.67	9,190,813.67	5,777.02	
21111	Remuneración por Pagar al Personal de Carácter Permanente a CP	1,413.77	9,190,813.67	9,190,813.67	1,413.77	
2111106	Remuneración por Pagar al Personal de Carácter Permanente a CP - DEPENDENCIAS EXTE	0.00	1,739,398.92	1,739,398.92	0.00	
2111106	Remuneración por Pagar al Personal de Carácter Permanente a CP - DEPENDENCIAS EXTE	0.00	1,739,398.92	1,739,398.92	0.00	
2111108	Remuneración por Pagar al Personal de Carácter Permanente a CP - EMPLEADOS	1,413.77	865,888.82	865,888.82	1,413.77	
2111108	EM00043 JUAN FRANCISCO SALAZAR GARCIA	0.00	459,622.40	459,622.40	0.00	
2111108	EM00161 ANTONIO GALLEGOS ESCALERA	0.00	2,546.26	2,546.26	0.00	
2111108	EM00239 ERNESTO GONZALEZ BUSTAMANTE	0.00	2,980.24	2,980.24	0.00	
2111108	EM00284 XOCHITL ARACELI ALDAY ROCHA	0.00	2,683.50	2,683.50	0.00	
2111108	EM00313 JOSE MEDARDO RODRIGUEZ LUGO	0.00	1,902.08	1,902.08	0.00	
2111108	EM00321 JOSE JESUS MONTAÑEZ IBÁÑEZ	0.00	3,217.68	3,217.68	0.00	
2111108	EM00347 MARÍA DEL PILAR RIVERA TABOADA	0.00	8,162.20	8,162.20	0.00	
2111108	EM00390 VERÓNICA VALENZUELA ROCHA	0.00	5,092.70	5,092.70	0.00	
2111108	EM00445 CARLOS CESAR URBINA GARCIA	617.36	3,248.94	3,248.94	617.36	
2111108	EM00480 FRANCISCO MARTINEZ QUINTANA	0.00	3,281.41	3,281.41	0.00	
2111108	EM00485 JOSE PEDRO REYES PONCE	0.00	2,627.04	2,627.04	0.00	
2111108	EM00505 BERTHA ANHELY BERLANGA REYES	0.00	4,562.61	4,562.61	0.00	
2111108	EM00543 SERGIO GARZA HERRERA	0.00	4,551.89	4,551.89	0.00	
2111108	EM00554 MARIA ISABEL CANO PADILLA	0.00	9,906.65	9,906.65	0.00	
2111108	EM00604 DIANA ISABEL IBARRA MORAN	0.00	4,777.14	4,777.14	0.00	
2111108	EM00626 PATRICIA CARDONA DIAZ	0.00	2,188.01	2,188.01	0.00	
2111108	EM00635 ROGELIO ALEJANDRO GARCIA MUÑOZ	0.00	6,465.44	6,465.44	0.00	
2111108	EM00655 DELFINO NAPOLEON AGUILAR CRUZ	0.00	4,753.30	4,753.30	0.00	
2111108	EM00660 MIGUEL ANGEL MORALES MATA	0.00	2,577.50	2,577.50	0.00	
2111108	EM00667 GRACIELA LUNA NAVARRO	0.00	4,433.07	4,433.07	0.00	
2111108	EM00688 JAVIER OSWALDO GALINDO HERNANDEZ	0.00	4,822.28	4,822.28	0.00	
2111108	EM00691 NINFÁ DIANA VELAZQUEZ SANTILLAN	0.00	4,777.14	4,777.14	0.00	
2111108	EM00705 RODOLFO ERNESTO ZUGASTI ESCOBAR	0.00	3,354.02	3,354.02	0.00	
2111108	EM00731 LILIA MARGARITA GUZMAN CEDILLO	0.00	2,163.67	2,163.67	0.00	
2111108	EM00747 MARIA MONSERRAT GALLEGOS MUÑOZ	0.00	2,389.05	2,389.05	0.00	
2111108	EM00750 HEBER JOCTAN MARTINEZ SANDOVAL	0.00	4,369.15	4,369.15	0.00	
2111108	EM00751 NORMA ISELA DELGADO SALAZAR	0.00	4,192.52	4,192.52	0.00	
2111108	EM00761 RAUL ANTONIO MARTINEZ MIRANDA	0.00	4,274.01	4,274.01	0.00	
2111108	EM00763 AZUCENA ISABEL DAVILA JIMENEZ	0.00	3,496.13	3,496.13	0.00	
2111108	EM00764 MARIA ABRIL PUENTES RODRIGUEZ	0.00	3,015.67	3,015.67	0.00	
2111108	EM00770 ARIEL SANDOVAL GARCIA	0.00	3,524.55	3,524.55	0.00	
2111108	EM00774 JESUS EDUARDO SERRANO CARRANZA	0.00	2,897.88	2,897.88	0.00	
2111108	EM00782 DORA ARACELI MEDINA AGUILERA	0.00	3,856.94	3,856.94	0.00	
2111108	EM00785 CARLOS EDUARDO BARKER DEL RIO	0.00	4,738.67	4,738.67	0.00	



BALANZA DE COMPROBACION

Del 01 de Julio al 30 de Septiembre 2015

CUENTA	DESCRIPCION	SALDO INICIAL	INGRESO	EGRESO	SALDO FINAL
2111108	EM00792 RAUL BATRES LIMON	0.00	4,192.52	4,192.52	0.00
2111108	EM00794 CESAR EDUARDO GONZALEZ ORTEGA	0.00	4,820.18	4,820.18	0.00
2111108	EM00788 PEDRO DI-BELLA PUENTES	0.00	2,786.25	2,786.25	0.00
2111108	EM00799 JORGE ALBERTO LUEVANO VAZQUEZ	0.00	2,551.83	2,551.83	0.00
2111108	EM00801 JULIO SOSA ZAVALA	0.00	2,524.18	2,524.18	0.00
2111108	EM00803 WILFRIDO RAMIREZ HERNANDEZ	0.00	2,391.95	2,391.95	0.00
2111108	EM00807 RUBEN CHAIREZ LARA	0.00	4,551.86	4,551.86	0.00
2111108	EM00812 CRISTELA LOPEZ HERNANDEZ	0.00	6,292.75	6,292.75	0.00
2111108	EM00813 MARCO HELY GARCIA VILLARREAL	0.00	4,992.28	4,992.28	0.00
2111108	EM00827 COSME ORTEGA NAJERA	0.00	3,229.22	3,229.22	0.00
2111108	EM00834 JUANA MARIA NUÑEZ HERNANDEZ	0.00	5,210.21	5,210.21	0.00
2111108	EM00838 FERNANDO CERVERA MUÑOZ	0.00	3,214.82	3,214.82	0.00
2111108	EM00843 ROSA BERTHA VALADEZ SANCHEZ	0.00	2,442.07	2,442.07	0.00
2111108	EM00855 ABEL SOSA ESCOBEDO	0.00	8,139.27	8,139.27	0.00
2111108	EM00862 ADRIANA GABRIELA ESPINO CARRILLO	0.00	6,593.24	6,593.24	0.00
2111108	EM00864 JUAN ALBERTO CALAMACO SANCHEZ	0.00	5,049.70	5,049.70	0.00
2111108	EM00868 GUILLERMO PEREZ PEREZ	0.00	1,854.99	1,854.99	0.00
2111108	EM00873 GERARDO SALAZAR VILLALOBOS	0.00	6,187.77	6,187.77	0.00
2111108	EM00889 LUIS ANTONIO HERNANDEZ GONZALEZ	0.00	2,417.82	2,417.82	0.00
2111108	EM00894 ELVIA ALEJANDRA AGUILAR GONZALEZ	0.00	3,212.18	3,212.18	0.00
2111108	EM00899 IMELDA ROCIO BARRIOS GONZALEZ	0.00	5,848.54	5,848.54	0.00
2111108	EM00907 GEOVANNI LUGO SALAS	0.00	5,049.70	5,049.70	0.00
2111108	EM00915 JORGE ALBERTO RUIZ TORRES	0.00	2,453.98	2,453.98	0.00
2111108	EM00916 SERGIO JAVIER CASAS ESTRADA	796.41	0.00	0.00	796.41
2111108	EM00926 CONSUELO PAEZ SANCHEZ	0.00	2,049.35	2,049.35	0.00
2111108	EM00931 FRISSIA ERIDANIA MONSIVAIS NIEBLA	0.00	5,942.53	5,942.53	0.00
2111108	EM00932 HECTOR ASAEI GONZALEZ RODRIGUEZ	0.00	5,049.70	5,049.70	0.00
2111108	EM00933 JOSE CARLOS MARTINEZ MUÑOZ	0.00	5,049.70	5,049.70	0.00
2111108	EM00942 RUBEN DE JESUS MALDONADO JIMENEZ	0.00	8,811.89	8,811.89	0.00
2111108	EM00952 JOSE RAMIREZ DOMENZAIN	0.00	4,157.65	4,157.65	0.00
2111108	EM00966 SERGIO ROMERO GALARZA	0.00	5,813.01	5,813.01	0.00
2111108	EM00969 JESUS EDUARDO MORALES GONZALEZ	0.00	2,499.16	2,499.16	0.00
2111108	EM00971 JULIO CESAR MEZA RUVALCABA	0.00	5,845.49	5,845.49	0.00
2111108	EM00975 JOSE OMAR VALENZUELA DIAZ	0.00	4,192.52	4,192.52	0.00
2111108	EM00979 ALEJANDRO CALDERA VIDAÑA	0.00	5,356.64	5,356.64	0.00
2111108	EM00980 MIGUEL ANGEL ROBLES Y GAYOL	0.00	4,192.53	4,192.53	0.00
2111108	EM00983 MONICA ISABEL RAMIREZ PEÑA	0.00	7,377.62	7,377.62	0.00
2111108	EM00987 MARIO ALEJANDRO MOLINA MOLINA	0.00	3,293.70	3,293.70	0.00
2111108	EM00990 JULIO CESAR HERNANDEZ MORON	0.00	7,377.62	7,377.62	0.00
2111108	EM00997 MARIO DEL RIO MEDINA	0.00	16,797.59	16,797.59	0.00
2111108	EM01000 MIGUEL ANGEL PINEDA FLORES	0.00	5,356.64	5,356.64	0.00
2111108	EM01014 ANA LUCIA GONZALEZ ALANIS	0.00	5,049.71	5,049.71	0.00
2111108	EM01016 MANUEL ESQUIVEL LIMONES	0.00	2,733.50	2,733.50	0.00
2111108	EM01030 ERNESTO RAMIREZ MAYER	0.00	1,998.97	1,998.97	0.00
2111108	EM01033 ITZEL JOHANNA ORONOZ PONCE	0.00	5,050.09	5,050.09	0.00
2111108	EM01034 YEMIL AVILÉS DE LEON	0.00	2,835.20	2,835.20	0.00
2111108	EM01038 NURY GUADALUPE SANDOVAL JASSO	0.00	5,049.70	5,049.70	0.00
2111108	EM01042 ELIZABETH HERNANDEZ FLORES	0.00	4,313.45	4,313.45	0.00
2111108	EM01057 CARLOS EDUARDO ORTIZ AYALA	0.00	6,390.24	6,390.24	0.00
2111108	EM01080 JESSICA ALEJANDRA DE LA CRUZ FERNANDEZ	0.00	6,597.14	6,597.14	0.00
2111108	EM01061 TANIA IRIS CORTINA MARQUEZ	0.00	4,154.27	4,154.27	0.00
2111108	EM01082 MARIA GUADALUPE TORRES LIMON	0.00	5,356.64	5,356.64	0.00
2111108	EM01065 LAURA ELISA RUIZ WOO	0.00	3,580.41	3,580.41	0.00
2111108	EM01068 JOSE ALVARO FERNIZA CORDOVA	0.00	7,898.62	7,898.62	0.00
2111108	EM01074 HUGO ENRIQUE MONSIVAIS LUEVANOS	0.00	2,849.37	2,849.37	0.00
2111108	EM01075 CESAR DE LA CRUZ GUERRERO	0.00	2,608.05	2,608.05	0.00
2111108	EM01079 GERARDO ADRIAN ARANDA ORTIZ	0.00	3,136.69	3,136.69	0.00
2111108	EM01081 TOMAS NETZAHUALCOYOTL HERNANDEZ GUERRERO	0.00	2,063.83	2,063.83	0.00
2111108	EM01095 REYNALDO JOEL DE SANTIAGO ARENAS	0.00	12,051.00	12,051.00	0.00
2111110	Remuneración por Pagar al Personal de Carácter Permanente a CP - OTROS	0.00	6,662,025.23	6,662,025.23	0.00
2111110	OT00004 UNIVERSIDAD TECNOLOGICA DE TORREON	0.00	6,544,146.23	6,544,146.23	0.00
2111110	OT00051 MANUEL ENRIQUE INCHAURREUGUI JARA	0.00	3,939.50	3,939.50	0.00
2111110	OT00052 ANA CRISTINA RAMOS ALVARADO	0.00	3,939.50	3,939.50	0.00
2111112	Remuneración por Pagar al Personal de Carácter Permanente a CP - PROVEEDORES	0.00	33,500.70	33,500.70	0.00
2111112	PR00128 LIBRERIAS GONVILL SA DE CV	0.00	33,500.70	33,500.70	0.00
21113	Remuneraciones Adicionales y Especiales por Pagar a CP	4,315.37	0.00	0.00	4,315.37
2111308	Remuneraciones Adicionales y Especiales por Pagar a CP - EMPLEADOS	4,315.37	0.00	0.00	4,315.37
2111308	Remuneraciones Adicionales y Especiales por Pagar a CP - EMPLEADOS	4,315.37	0.00	0.00	4,315.37
21116	Otras Prestaciones Sociales y Económicas por Pagar a CP	47.88	0.00	0.00	47.88
2111508	Otras Prestaciones Sociales y Económicas por Pagar a CP - EMPLEADOS	47.88	0.00	0.00	47.88
2111508	EM00918 SERGIO JAVIER CASAS ESTRADA	47.88	0.00	0.00	47.88
2112	Proveedores por Pagar a Corto Plazo	486,786.33	8,895,237.76	9,423,695.67	15,244.24
21121	Deudas por Adquisición de Bienes y Contratación de Servicios por Pagar a CP	486,786.33	9,741,576.38	9,270,034.29	15,244.24
2112104	Deudas por Adquisición de Bienes y Contratación de Servicios por Pagar a CP - CONTRIBU	107,880.00	107,880.00	0.00	0.00
2112104	CY00018 INSTITUTO PARA EL FOMENTO A LA CALIDAD TOTAL, A.C.	107,880.00	107,880.00	0.00	0.00
2112106	Deudas por Adquisición de Bienes y Contratación de Servicios por Pagar a CP - DEPENDI	0.00	176,743.00	176,743.00	0.00
2112106	DE00004 ADMINISTRACION FISCAL GENERAL DEL ESTADO DE COAHUILA	0.00	176,743.00	176,743.00	0.00



BALANZA DE COMPROBACION

Del 01 de Julio al 30 de Septiembre 2015

Cuenta	Descripción	Saldo Inicial	Nivel		Saldo Final
			CARGO	ABONO	
2112108	Deudas por Adquisición de Bienes y Contratación de Servicios por Pagar a CP - EMPLEADO	0.00	192,927.41	192,927.41	0.00
2112108	EM00545 BRENDA ELIZABETH SAUCEDO SALAIS	0.00	142,897.11	142,897.11	0.00
2112108	EM00717 JULIO CESAR DORADO ESPINO	0.00	8,000.00	8,000.00	0.00
2112108	EM01007 RUBEN HERNANDEZ DIAZ	0.00	2,575.00	2,575.00	0.00
2112108	EM01051 MARTINEZ HERNANDEZ RAUL	0.00	18,412.78	18,412.78	0.00
2112108	EM01059 JOSE RAMON AGUNDIS RIVERA	0.00	395.00	395.00	0.00
2112108	EM01083 ENRIQUE SANCHEZ RODRIGUEZ	0.00	2,055.79	2,055.79	0.00
2112108	EM01087 OSCAR ALBERTO GARCIA DE LA GARZA	0.00	11,555.84	11,555.84	0.00
2112108	EM01071 AUSTREBERTO PAVEL VIDAL CABALLERO	0.00	1,210.31	1,210.31	0.00
2112108	EM01095 REYNALDO JOEL DE SANTIAGO ARENAS	0.00	8,025.50	8,025.50	0.00
2112110	Deudas por Adquisición de Bienes y Contratación de Servicios por Pagar a CP - OTROS	0.00	571.07	571.07	0.00
2112110	OT00004 UNIVERSIDAD TECNOLOGICA DE TORREON	0.00	571.07	571.07	0.00
2112111	Deudas por Adquisición de Bienes y Contratación de Servicios por Pagar a CP - PRESTAD	0.00	427,995.85	427,995.85	0.00
2112111	PS00004 SISTEMA INTERMUNICIPAL DE AGUAS Y SANEAMIENTO DE TORREON-MATAN	0.00	134,453.85	134,453.85	0.00
2112111	PS00018 MAXI SERVICIOS DE MEXICO, S.A. DE C.V.	0.00	281,938.00	281,938.00	0.00
2112111	PS00031 TESORERIA DE LA FEDERACION	0.00	1,120.00	1,120.00	0.00
2112111	PS00058 Radiomovil dipsa S.A. de C.V.	0.00	10,484.00	10,484.00	0.00
2112112	Deudas por Adquisición de Bienes y Contratación de Servicios por Pagar a CP - PROVEEDI	378,906.33	8,835,459.05	8,471,795.96	15,244.24
2112112	PR00003 ABS GROUP SERVICES DE MEXICO SA DE CV	89,714.40	89,714.40	0.00	0.00
2112112	PR00008 ALDAPE Y ASOCIADOS SA DE CV	0.00	8,414.00	8,414.00	0.00
2112112	PR00037 CARMONA IMPRESORES SA DE CV	0.00	9,500.40	9,500.40	0.00
2112112	PR00041 CENTRO FRANCO MEXICANO DE IDIOMAS AC	0.00	4,800.00	4,800.00	0.00
2112112	PR00044 CIA. EDITORA DE LA LAGUNA SA DE CV	0.00	38,659.07	38,659.07	0.00
2112112	PR00045 CIA. MERCANTIL FERRETERA SA DE CV	0.00	16,440.45	16,440.45	0.00
2112112	PR00047 CLIMAS KONFORT SA DE CV	0.00	4,759.99	4,759.99	0.00
2112112	PR00081 COPARMEX LAGUNA, SP.	25,056.00	48,812.80	23,756.80	0.00
2112112	PR00084 DIANA SALDIVAR FLORES	0.00	16,395.70	16,395.70	0.00
2112112	PR00078 ELVA CATALINA GALINDO	0.00	4,106.40	4,106.40	0.00
2112112	PR00088 FARMACIAS BENAVIDES, S.A.B. DE C.V.	0.00	39,070.71	39,070.71	0.00
2112112	PR00093 GENERAL DE SEGUROS S.A.B.	0.00	288,495.92	288,495.92	0.00
2112112	PR00098 GUTIERREZ FERRETEROS SA DE CV	0.00	14,212.68	14,212.68	0.00
2112112	PR00110 JADE DISPLAY S.A. DE C.V.	0.00	32,480.00	32,480.00	0.00
2112112	PR00114 JOSE MERCEDES HERNANDEZ AGOSTA	0.00	88,827.34	88,827.34	0.00
2112112	PR00117 JUAN RAYMUNDO JAIME RAMIREZ	0.00	0.00	3,180.24	3,180.24
2112112	PR00124 LAGUNA AGRICOLA MECANICA SA DE CV	0.00	41,755.23	41,755.23	0.00
2112112	PR00134 MULTIMEDIOS SA DE CV	0.00	18,559.58	18,559.58	0.00
2112112	PR00139 OFICENTRO DE MEXICO SA DE CV	0.00	515,659.44	515,659.44	0.00
2112112	PR00143 PAPELERA DEL NORTE DE LA LAGUNA SA DE CV	0.00	2,697.70	2,697.70	0.00
2112112	PR00145 PINTURAS OSEL DE LA LAGUNA SA DE CV	0.00	11,535.33	11,535.33	0.00
2112112	PR00150 PROMANUEZ SA DE CV	0.00	4,264.00	4,264.00	0.00
2112112	PR00151 PROMOTORA AMBIENTAL DE LA LAGUNA SA DE CV	0.00	19,282.46	19,282.46	0.00
2112112	PR00164 SAFE MARKET SA DE CV	0.00	218,070.72	218,070.72	0.00
2112112	PR00168 SAMSARA ECOSYSTEMS SA DE CV	0.00	78,906.24	78,906.24	0.00
2112112	PR00184 TODO ELECTRIC DIAZ SA DE CV	0.00	8,486.56	8,486.56	0.00
2112112	PR00200 CORPORACION PRODECO, S.A. DE C.V.	0.00	6,927.52	6,927.52	0.00
2112112	PR00212 OLEGARIO HOYOS DEBLE	0.00	43,172.58	43,172.58	0.00
2112112	PR00223 GLORIA TORRES HERNANDEZ	0.00	10,903.00	10,903.00	0.00
2112112	PR00244 ANTONIO SILVA MARTINEZ	0.00	6,728.00	6,728.00	0.00
2112112	PR00246 ADMINISTRACIÓN FISCAL GENERAL DEL ESTADO DE COAHUILA	0.00	36,280.00	36,280.00	0.00
2112112	PR00249 GLORIA ESTELA GONZÁLEZ DE LA CRUZ	11,020.00	21,518.00	21,518.00	11,020.00
2112112	PR00251 JAVIER AGUSTIN CAMPA RAMIREZ	0.00	179,289.86	179,289.86	0.00
2112112	PR00258 SERVICIOS UNICOS DE MENSAJERIA Y PAQUETERIA S.A. DE C.V.	0.00	2,047.40	2,047.40	0.00
2112112	PR00285 LIBROS CINCO CONTINENTES SA DE CV	0.00	25,690.00	25,690.00	0.00
2112112	PR00274 GREGORIO AGUIRRE ALVARADO	0.00	1,294.00	1,294.00	0.00
2112112	PR00283 TESORERIA DE LA FEDERACION	0.00	151,511.00	151,511.00	0.00
2112112	PR00285 INSTITUTO COAHUILENSE DE PROFESIONES	0.00	9,520.00	9,520.00	0.00
2112112	PR00287 INSTITUTO TECNOLÓGICO Y DE ESTUDIOS SUPERIORES DE MONTEREY	0.00	52,200.00	52,200.00	0.00
2112112	PR00293 PRISMA TORREON SAPI DE CV	0.00	952.05	952.05	0.00
2112112	PR00294 GRABADOS FERNANDO FERNANDEZ, SA DE CV	0.00	113,517.60	113,517.60	0.00
2112112	PR00317 INNOVACION TECNOLOGICA EN EDUCACION SAPI DE C.V.	0.00	208,485.64	208,485.64	0.00
2112112	PR00318 CONSEJO NACIONAL DE NORMALIZACIÓN Y CERTIFICACIÓN DE COMPETENC	0.00	162.64	162.64	0.00
2112112	PR00326 FERNANDO ROMERO ALVAREZ	0.00	4,257.20	4,257.20	0.00
2112112	PR00328 DISTRIBUIDORA LAGUNERA DEL NORTE, S.A. DE C.V.	0.00	4,159.51	4,159.51	0.00
2112112	PR00329 RIVERS SYSTEMS SA DE CV	0.00	74,203.74	74,203.74	0.00
2112112	PR00382 JULIO CESAR JASSO ZAVALA	0.00	13,515.00	13,515.00	0.00
2112112	PR00388 AUTOS ALAMEDA, S. A. DE C. V.	0.00	3,107.30	3,107.30	0.00
2112112	PR00401 ECOSERVICIOS DEL NORTE SA DE CV	0.00	1,935.73	1,935.73	0.00
2112112	PR00410 ISOLETTE CORRAL HERNANDEZ	0.00	7,989.50	7,989.50	0.00
2112112	PR00429 COMISION FEDERAL DE ELECTRICIDAD	0.00	693,327.00	693,327.00	0.00
2112112	PR00471 UNIVERSIDAD TECNOLÓGICA DE EMILIANO ZAPATA	0.00	36,000.00	36,000.00	0.00
2112112	PR00484 AGROQUIMICOS VERSA, SA DE CV	0.00	5,073.84	5,073.84	0.00
2112112	PR00516 INFRA SA DE CV	0.00	14,235.28	14,235.28	0.00
2112112	PR00519 ADMINISTRACIÓN FISCAL GENERAL DEL ESTADO DE COAHUILA	0.00	88,981.00	88,981.00	0.00
2112112	PR00521 CENEVAL AC	0.00	116,025.00	116,025.00	0.00
2112112	PR00527 ASOCIACIÓN DEPORTIVA UNIVERSITARIA DE LA LAGUNA AC	0.00	5,800.00	5,800.00	0.00
2112112	PR00554 FERRETERIA SIEBER SA DE CV	0.00	26,982.71	26,982.71	0.00
2112112	PR00589 DISTRIBUIDORA ARCA CONTINENTAL, S. DE R.L. DE C.V.	0.00	58,652.00	58,652.00	0.00



BALANZA DE COMPROBACION

Del 01 de Julio al 30 de Septiembre 2015

Nivel

7

SUBCuenta	DESCRIPCION	SALDO INICIAL	CARGO	ABONO	SALDO FINAL
2112112	PR00596 ANA MARIA LIMON PEREZ	0.00	15,900.00	15,900.00	0.00
2112112	PR00616 MS MANTENIMIENTO Y SERVICIOS ESPECIALIZADOS SA DE CV	0.00	44,727.90	44,727.90	0.00
2112112	PR00671 JESUS HECTOR RIVERA SANCHEZ	0.00	8,904.00	8,904.00	0.00
2112112	PR00686 SOCIEDAD MEXICANA DE MATERIALES AC	0.00	2,250.00	2,250.00	0.00
2112112	PR00696 UNIVERSIDAD TECNOLÓGICA DEL SUROESTE DE GUANAJUATO	0.00	13,800.00	13,800.00	0.00
2112112	PR00698 HERRERA ROMO CECILIA	0.00	7,770.00	7,770.00	0.00
2112112	PR00718 INSTITUTO MEXICANO DE LA PROPIEDAD INDUSTRIAL	0.00	0.01	0.01	0.00
2112112	PR00727 MISAEL ZAVALA SILVA	17,808.00	17,808.00	0.00	0.00
2112112	PR00742 PDHTECH, LLC	0.00	11,408.52	11,408.52	0.00
2112112	PR00744 AGENCIA DE VIAJES REYES GOMEZ S.A	0.00	29,261.06	29,261.06	0.00
2112112	PR00752 SEGURIDAD INDUSTRIAL DEL BAJIO, SA DE CV	0.00	3,133.46	3,133.46	0.00
2112112	PR00782 PLASTICOS MARES LAGUNA, S.A. DE C.V.	0.00	3,277.00	3,277.00	0.00
2112112	PR00787 HUMBERTO BORJA CERDA	0.00	10,335.00	10,335.00	0.00
2112112	PR00789 JOSE LEONARDO IBARRA MORAN	0.00	12,720.00	12,720.00	0.00
2112112	PR00778 PROCOM PLUS, S.A. DE C.V.	0.00	753,921.29	753,921.29	0.00
2112112	PR00779 TELEFONOS DE MEXICO, S.A.B. DE C.V.	0.00	114,196.31	114,196.31	0.00
2112112	PR00796 HERIBERTO CHAVEZ VILLEGAS	0.00	127,415.94	127,415.94	0.00
2112112	PR00819 VICTOR DE JESUS VEGA RODRIGUEZ	0.00	182,399.32	182,399.32	0.00
2112112	PR00850 RICARDO ERNESTO RODRIGUEZ SALAZAR	0.00	42,386.40	42,386.40	0.00
2112112	PR00865 INSTRUMENTOS, REFACCIONES Y EQUIPOS, S.A.	59,187.84	59,187.84	0.00	0.00
2112112	PR00873 ROSA LUCIA DAVILA ALE	0.00	38,053.80	38,053.80	0.00
2112112	PR00876 SENDA SERVICIO INDUSTRIAL, S.A. DE C.V	0.00	488,399.13	488,399.13	0.00
2112112	PR00880 BEATRIZ ALICIA NAVEJAS TOVAR	0.00	8,120.00	8,120.00	0.00
2112112	PR00885 CLIMAS KONFORT, SA DE CV	0.00	3,596.00	3,596.00	0.00
2112112	PR00886 SEREX DEL NORTE, S.A. DE C.V.	0.00	8,247.60	8,247.60	0.00
2112112	PR00891 MILLENIUM DESARROLLO TORREON SA DE CV	0.00	3,380.25	3,380.25	0.00
2112112	PR00894 VIAJES TURISMO Y RECREACION SA DE CV	0.00	257,434.01	257,434.01	0.00
2112112	PR00901 CLÚSTER MINERO-PETROLERO DE COAHUILA A.C.	0.00	75,000.00	75,000.00	0.00
2112112	PR00902 SI VALE MEXICO S.A. DE C.V.	0.00	3,861.67	3,861.67	0.00
2112112	PR00912 OXO EXPRESS, S.A. DE C.V.	0.00	98,000.00	98,000.00	0.00
2112112	PR00918 YESSICA MENDIOLA GARCIA	0.00	10,920.12	10,920.12	0.00
2112112	PR00920 JONATHAN EDUARDO GUEVARA DE LA TORRE	0.00	388,729.80	388,729.80	0.00
2112112	PR00923 AUTOMOTORES DE LA LAGUNA S.A. DE C.V.	0.00	5,347.50	5,347.50	0.00
2112112	PR00931 GRUPO DE SEGURIDAD PRIVADA INDUSTRIAL Y EMPRESARIAL DEL NORTE S	0.00	311,170.00	311,170.00	0.00
2112112	PR00953 ITZELLE JOHANNA ORONZ PONCE	0.00	19,808.26	19,808.26	0.00
2112112	PR00961 LOURDES LUCIA VÁZQUEZ GALINDO	0.00	7,476.00	7,476.00	0.00
2112112	PR00972 PURIFICADORA AQUA VIVA, S.A. DE C.V.	0.00	724.00	724.00	0.00
2112112	PR00977 SILVIA CAROLINA VERDEJA GARCIA	0.00	307,260.80	307,260.80	0.00
2112112	PR00978 FABIOLA DEL CARMEN RIVERA PEREZ	0.00	6,396.00	6,396.00	0.00
2112112	PR00987 AXEL RIVERA CALVILLO	0.00	9,904.08	9,904.08	0.00
2112112	PR00989 MARIA VICTORIA CASAS SANCHEZ	0.00	8,004.00	8,004.00	0.00
2112112	PR00990 BLANCA ESTELA APARICIO VILLA	1,044.00	0.00	0.00	1,044.00
2112112	PR00993 BRAN TECHNOLOGY S DE RL DE C V	105,076.09	105,076.09	0.00	0.00
2112112	PR00997 JUAN CARLOS MARTÍNEZ GÓBERCA	0.00	11,782.40	11,782.40	0.00
2112112	PR00998 ENEVY BERENICE SOSA DOMINGUEZ	0.00	5,220.00	5,220.00	0.00
2112112	PR00990 GRUPO PUBLIREX SA DE CV	0.00	42,647.40	42,647.40	0.00
2112112	PR01000 INMOBILIARIA AIFOS SA DE CV	0.00	62,918.40	62,918.40	0.00
2112112	PR01008 IMPULSORA INDUSTRIAL MONTERREY, SA	0.00	2,192.40	2,192.40	0.00
2112112	PR01013 CLIMAS Y REFACCIONES PRADO, S.A. DE C.V.	0.00	159,012.80	159,012.80	0.00
2112112	PR01014 MUEBLES FINOS TORRES, S.A. DE C.V.	0.00	392,538.17	392,538.17	0.00
2112112	PR01015 TERMITIX, S.A. DE C.V.	0.00	26,976.96	26,976.96	0.00
2112112	PR01017 INDUSTRIAL COMERCIAL AGRICOLA DEL PACÍFICO, SA DE CV	0.00	2,312.12	2,312.12	0.00
2112112	PR01020 JULIO CESAR MEZA RIVUALCABA	0.00	28,805.00	28,805.00	0.00
2112112	PR01021 GRUPO BRASILEIRO, S.A. DE C.V.	0.00	3,926.98	3,926.98	0.00
2112112	PR01022 LAGTRADE INTERNACIONAL, S. A. DE C. V.	0.00	99,040.80	99,040.80	0.00
2112112	PR01023 CIEES, A.C.	70,000.00	70,000.00	0.00	0.00
2112112	PR01024 MIGUEL ANGEL PINEDA FLORES	0.00	10,920.12	10,920.12	0.00
2112112	PR01025 IMEM TRANSFORMADORES INTERNACIONALES, S.A. DE C.	0.00	127,600.00	127,600.00	0.00
2112112	PR01026 MARTIN REYNALDO JIMENEZ CORTES	0.00	85,260.00	85,260.00	0.00
2112112	PR01027 SAN ANGEL EXPORT SA DE CV	0.00	22,106.47	22,106.47	0.00
2112112	PR01028 GIBSO COMERCIALIZADORA SA DE CV	0.00	14,657.42	14,657.42	0.00
2112112	PR01029 CARLOS ALFONSO BENAVIDES TREVIÑO	0.00	33,000.01	33,000.01	0.00
2112112	PR01030 UNIVERSITY OF ARIZONA INTERNACIONAL	0.00	29,340.01	29,340.01	0.00
2112112	PR01031 INTERNATIONAL CONSORTIUM FOR EDUCATIONAL AND ECONOMIC DEVELOP	0.00	9,780.01	9,780.01	0.00
2112112	PR01032 BRENDA SOCORRO BARRAZA MARTINEZ	0.00	6,892.40	6,892.40	0.00
2112112	PR01033 TUBERIA Y CABLES SA DE CV	0.00	5,104.00	5,104.00	0.00
2112112	PR01034 JOSE LUIS BERUMEN BALDERAS	0.00	1,241.20	1,241.20	0.00
2112112	PR01035 AUTOMOTRIZ 911 SA DE CV	0.00	7,598.00	7,598.00	0.00
2112112	PR01037 JESUS MARTIN GONZALEZ SOLIS	0.00	23,629.20	23,629.20	0.00
2112112	PR01039 MARIA DOLORES MESTA GUERRA	0.00	11,855.66	11,855.66	0.00
2112112	PR01040 OSCAR ROMERO FLORES	0.00	3,975.00	3,975.00	0.00
2112112	PR01041 MONICA DE LOS ANGELES BORREGO ARMENDARIZ	0.00	2,729.48	2,729.48	0.00
2112112	PR01042 ALFONSO ROLDAN AGUIRRE	0.00	3,248.00	3,248.00	0.00
2112112	PR01043 HUGO DANIEL MELLADO GARCIA	0.00	6,960.00	6,960.00	0.00
2112112	PR01044 RLJ - CANCUN HOTEL S DE RL DE CV	0.00	8,370.00	8,370.00	0.00
2112112	PR01046 ARMSTRONG INTELLECTUAL CAPITAL SOLUTIONS, S.A. DE C.V.	0.00	229,283.28	229,283.28	0.00
2112112	PR01047 SIE LAGUNA, S.A. DE C.V.	0.00	3,512.48	3,512.48	0.00



BALANZA DE COMPROBACION

Del 01 de Julio al 30 de Septiembre 2015

Nivel

7

CUENTA	DESCRIPCION	SALDO INICIAL	CARGOS	ABONOS	SALDO FINAL
2112112	PR01048 PRODUCTOS PROFESIONALES DE LA LAGUNA, SA DE CV	0.00	24,650.00	24,650.00	0.00
2112112	PR01049 DISPLACH'S DE RL	0.00	8,404.20	8,404.20	0.00
2112112	PR01050 MARIA DE LOS ANGELES SANDOVAL RIOS	0.00	6,264.00	6,264.00	0.00
2112112	PR01052 ISOLETTE CORRAL HERNÁNDEZ	0.00	7,989.50	7,989.50	0.00
2112112	PR01054 GDL MISION S.A. DE C.V.	0.00	2,613.00	2,613.00	0.00
21129	Otras Deudas Comerciales por Pagar a CP	0.00	153,661.38	153,661.38	0.00
2112912	Otras Deudas Comerciales por Pagar a CP - PROVEEDORES	0.00	153,661.38	153,661.38	0.00
2112912	PR00249 GLORIA ESTELA GONZÁLEZ DE LA CRUZ	0.00	21,518.00	21,518.00	0.00
2112912	PR00401 ECOSERVICIOS DEL NORTE SA DE CV	0.00	-66.00	-66.00	0.00
2112912	PR00850 RICARDO ERNESTO RODRIGUEZ SALAZAR	0.00	15,660.00	15,660.00	0.00
2112912	PR00902 SI VALE MEXICO S.A. DE C.V.	0.00	92,404.80	92,404.80	0.00
2112912	PR01028 GIBSO COMERCIALIZADORA SA DE CV	0.00	-505.42	-505.42	0.00
2112912	PR01048 PRODUCTOS PROFESIONALES DE LA LAGUNA, SA DE CV	0.00	24,650.00	24,650.00	0.00
2117	Retenciones y Contribuciones por Pagar a Corto Plazo	3,032.00	2,114,768.40	2,111,736.40	0.00
21172	Retenciones del Sistema de Seguridad Social por Pagar a CP	0.00	1,814,917.33	1,814,917.33	0.00
2117210	Retenciones del Sistema de Seguridad Social por Pagar a CP - OTROS	0.00	998,622.87	998,622.87	0.00
2117210	OT00004 UNIVERSIDAD TECNOLÓGICA DE TORREÓN	0.00	998,622.87	998,622.87	0.00
2117228	Retenciones del Sistema de Seguridad Social por Pagar a CP - FONDO DE LA VIVIENDA	0.00	616,294.46	616,294.46	0.00
2117228	Retenciones del Sistema de Seguridad Social por Pagar a CP - FONDO DE LA VIVIENDA	0.00	616,294.46	616,294.46	0.00
21173	Impuesto y Derechos por Pagar a CP	0.00	-403,385.00	-403,385.00	0.00
2117310	Impuesto y Derechos por Pagar a CP - OTROS	0.00	-403,385.00	-403,385.00	0.00
2117310	OT00014 TESORERIA DE LA FEDERACION	0.00	-403,385.00	-403,385.00	0.00
21179	Otras Retenciones y Contribuciones por Pagar a CP	3,032.00	903,236.07	900,204.07	0.00
2117906	Otras Retenciones y Contribuciones por Pagar a CP - DEPENDENCIAS EXTERNAS	0.00	2,411.00	2,411.00	0.00
2117906	DE00004 ADMINISTRACION FISCAL GENERAL DEL ESTADO DE COAHUILA	0.00	2,411.00	2,411.00	0.00
2117910	Otras Retenciones y Contribuciones por Pagar a CP - OTROS	0.00	846,904.95	846,904.95	0.00
2117910	OT00006 ADMINISTRACION FISCAL GENERAL DEL ESTADO DE COAHUILA	0.00	2,411.00	2,411.00	0.00
2117910	OT00014 TESORERIA DE LA FEDERACION	0.00	826,279.00	826,279.00	0.00
2117910	OT00057 FINANCIERA FORTALEZA SA DE CV	0.00	18,214.95	18,214.95	0.00
2117912	Otras Retenciones y Contribuciones por Pagar a CP - PROVEEDORES	3,032.00	15,337.01	13,305.01	0.00
2117912	PR00143 PAPELERA DEL NORTE DE LA LAGUNA SA DE CV	0.00	5,770.01	5,770.01	0.00
2117912	PR00519 ADMINISTRACION FISCAL GENERAL DEL ESTADO DE COAHUILA	3,032.00	10,567.00	7,535.00	0.00
2117934	Otras Retenciones y Contribuciones por Pagar a CP - PENSION ALIMENTICIA	0.00	37,583.11	37,583.11	0.00
2117934	PA00001 ELIZABETH HERNANDEZ VALTIERRA	0.00	3,439.32	3,439.32	0.00
2117934	PA00002 GUILLERMINA AMAYA PEREZ	0.00	8,573.40	8,573.40	0.00
2117934	PA00004 FRANCISCA SIFUENTES GARCIA	0.00	5,090.05	5,090.05	0.00
2117934	PA00005 MARIA LUISA TORRES CORTES	0.00	4,958.81	4,958.81	0.00
2117934	PA00006 MONSERRAT MAYELA SANCHEZ HERNANDEZ	0.00	7,293.80	7,293.80	0.00
2117934	PA00007 RUTH ELIZABETH RIOS VITELA	0.00	7,500.06	7,500.06	0.00
2117934	PA00011 MARIA ASUNCION ESCAREÑO CASTILLO	0.00	2,727.67	2,727.67	0.00
2118	Devoluciones de Contribuciones por Pagar a Corto Plazo	0.00	81,699.99	81,699.99	0.00
21181	Devoluciones de Ingresos de la Ley de Ingresos por Pagar a CP	0.00	81,699.99	81,699.99	0.00
2118110	Devoluciones de Ingresos de la Ley de Ingresos por Pagar a CP - OTROS	0.00	81,699.99	81,699.99	0.00
2118110	Devoluciones de Ingresos de la Ley de Ingresos por Pagar a CP - OTROS	0.00	81,699.99	81,699.99	0.00
2119	Otras Cuentas por Pagar a Corto Plazo	0.00	9,836,991.43	9,836,991.43	0.00
21191	Fondos Rotatorios por Pagar a CP	0.00	7,559,199.16	7,559,199.16	0.00
2119105	Fondos Rotatorios por Pagar a CP - CUENTAS BANCARIAS	0.00	7,376,349.90	7,376,349.90	0.00
2119105	CB00001 BANORTE 192018803	0.00	83,896.80	83,896.80	0.00
2119105	CB00002 BANORTE 192018781	0.00	6,135,350.33	6,135,350.33	0.00
2119105	CB00003 BANORTE 192019095	0.00	245,511.32	245,511.32	0.00
2119105	CB00022 BANORTE 0192026466	0.00	910,222.57	910,222.57	0.00
2119105	CB00037 SCOTIABANK INVERLAT 044060185022117342	0.00	1,368.58	1,368.88	0.00
2119108	Fondos Rotatorios por Pagar a CP - EMPLEADOS	0.00	182,849.26	182,849.26	0.00
2119108	EM00007 JOSE RAMIRO COMPEAN SOLIS	0.00	1,269.43	1,269.43	0.00
2119108	EM00012 MONICA HERRERA ACEVEDO	0.00	200.00	200.00	0.00
2119108	EM00016 VICTOR LARRAÑAGA GALINDO	0.00	3,330.00	3,330.00	0.00
2119108	EM00027 GERARDO EDGAR MATA ORTIZ	0.00	6,230.00	6,230.00	0.00
2119108	EM00033 VIOLETA ANGELICA PEREZ HERNANDEZ	0.00	7,973.76	7,973.76	0.00
2119108	EM00044 JESUS GERARDO SERRANO MEJIA	0.00	6,730.04	6,730.04	0.00
2119108	EM00047 ANA GABRIELA SOLOGAISTOA GUANGORENA	0.00	4,630.00	4,630.00	0.00
2119108	EM00055 LAURA OFELIA ZERMEÑO CASAS	0.00	3,702.00	3,702.00	0.00
2119108	EM00132 ANA LILIA HERNANDEZ VIESCA	0.00	200.00	200.00	0.00
2119108	EM00188 GABRIELA BERLANGA REYES	0.00	7,369.24	7,369.24	0.00
2119108	EM00252 ERNESTO GARCIA BARBALENA	0.00	200.00	200.00	0.00
2119108	EM00262 GABRIEL CERVANTES GONZALEZ	0.00	2,438.86	2,438.86	0.00
2119108	EM00278 JOSE LUIS SANCHEZ SANCHEZ	0.00	200.00	200.00	0.00
2119108	EM00283 RITO BECERRA ORTIZ	0.00	8,875.00	8,875.00	0.00
2119108	EM00308 ALFONSO MIRAMONTES AYALA	0.00	2,412.38	2,412.38	0.00
2119108	EM00359 NORMA PATRICIA MOTA GARCIA	0.00	4,430.00	4,430.00	0.00
2119108	EM00388 MARIO ALBERTO DEL TORO CHAIRES	0.00	24,821.00	24,821.00	0.00
2119108	EM00411 JAIME ESCOBEDO FLORES	0.00	690.00	690.00	0.00
2119108	EM00483 CARLOS ALBERTO LOPEZ MEDINA	0.00	5,780.00	5,780.00	0.00
2119108	EM00487 MARIA ARGENTINA ORTIZ FAUDO A	0.00	2,200.00	2,200.00	0.00
2119108	EM00496 JAIME ARGUMANIZ LARA	0.00	1,309.12	1,309.12	0.00
2119108	EM00502 SERJIO GUERRERO RANGEL	0.00	200.00	200.00	0.00
2119108	EM00545 BRENDA ELIZABETH SAUCEDO SALAIS	0.00	250.00	250.00	0.00
2119108	EM00576 LORENA GUERRERO RESENDEZ	0.00	150.00	150.00	0.00



BALANZA DE COMPROBACION

Del 01 de Julio al 30 de Septiembre 2015

		Nivel			7
CÓDIGO	DESCRIPCION	SALDO INICIAL	PAGOS	ABONOS	SALDO FINAL
2119108	EM00581 HUMBERTO BORJA CERDA	0.00	13,651.25	13,951.25	0.00
2119108	EM00804 DIANA ISABEL IBARRA MORAN	0.00	150.00	150.00	0.00
2119108	EM00618 RAUL JAIME LOZANO OROPEZA	0.00	250.00	250.00	0.00
2119108	EM00656 LIZBETH ESTEFANY GARZA ORTIZ	0.00	2,200.00	2,200.00	0.00
2119108	EM00663 DANIEL ROSALES DIAZ MIRON	0.00	200.00	200.00	0.00
2119108	EM00686 JOAQUIN SAUCEDO BARAJAS	0.00	200.00	200.00	0.00
2119108	EM00713 SIMON PEDRO TOVAR EMILIANO	0.00	200.00	200.00	0.00
2119108	EM00717 JULIO CESAR DORADO ESPINO	0.00	8,849.22	8,849.22	0.00
2119108	EM00720 BEATRIZ ADRIANA REYES CABRERA	0.00	1,030.00	1,030.00	0.00
2119108	EM00721 CECILIA SALAS HERNANDEZ	0.00	760.00	780.00	0.00
2119108	EM00778 SAMANTHA DE LA ROSA MORALES	0.00	1,952.00	1,952.00	0.00
2119108	EM00859 MARIA JULIETA CASTAÑEDA CONTRERAS	0.00	760.00	780.00	0.00
2119108	EM00883 BRENDA DAFNE HERRERA MANCILLA	0.00	200.00	200.00	0.00
2119108	EM00886 SANDRA CECILIA ESPINOZA GALLEGOS	0.00	1,150.00	1,150.00	0.00
2119108	EM00870 ROGELIO MARTINEZ MOJICA	0.00	7,841.20	7,841.20	0.00
2119108	EM00874 DIANA CARRILLO ROBLES	0.00	2,200.00	2,200.00	0.00
2119108	EM00890 RUBEN DE LOS SANTOS REYES	0.00	750.00	750.00	0.00
2119108	EM00900 JULIETA VALENCIA GARCIA	0.00	2,200.00	2,200.00	0.00
2119108	EM00914 EYRAN ROBERTO DIAZ GURROLA	0.00	2,200.00	2,200.00	0.00
2119108	EM00930 FLORENTINO LOBATOS PEÑA	0.00	7,127.72	7,127.72	0.00
2119108	EM00957 JUAN CARLOS CASTELLANOS MEZA	0.00	150.00	150.00	0.00
2119108	EM01024 LUIS GERARDO ARZOLA	0.00	15,043.09	15,043.09	0.00
2119108	EM01050 JOSE RAMON AGUNDIS RIVERA	0.00	1,550.00	1,550.00	0.00
2119108	EM01063 ENRIQUE SANCHEZ RODRIGUEZ	0.00	4,538.88	4,538.88	0.00
2119108	EM01071 AUSTREBERTO PAVEL VIDAL CABALLERO	0.00	12,025.09	12,025.09	0.00
21193	Anticipos por Pagar a CP	0.00	156,051.38	156,051.38	0.00
2119312	Anticipos por Pagar a CP - PROVEEDORES	0.00	156,051.38	156,051.38	0.00
2119312	PR00251 JAVIER AGUSTIN CAMPA RAMIREZ	0.00	64,242.66	64,242.66	0.00
2119312	PR01026 MARTIN REYNALDO JIMENEZ CORTES	0.00	86,540.00	86,540.00	0.00
2119312	PR01047 SIE LAGUNA, S.A. DE C.V.	0.00	5,268.72	5,268.72	0.00
21199	Otras cuentas por Pagar a CP	0.00	2,121,740.89	2,121,740.89	0.00
2119908	Otras cuentas por Pagar a CP - EMPLEADOS	0.00	860,578.48	860,578.48	0.00
2119908	EM00020 LETICIA LOPEZ ROSALES	0.00	858,917.48	858,917.48	0.00
2119908	EM00545 BRENDA ELIZABETH SAUCEDO SALAIS	0.00	1,661.00	1,661.00	0.00
2119910	Otras cuentas por Pagar a CP - OTROS	0.00	928,261.09	928,261.09	0.00
2119910	OT00004 UNIVERSIDAD TECNOLOGICA DE TORREON	0.00	817,121.10	817,121.10	0.00
2119910	OT00056 INNOVACIONES DE EXPORTACION S.A. DE C.V.	0.00	6,380.00	6,380.00	0.00
2119910	OT00061 ERNESTO ALONSO CATALAN VILLA	0.00	4,759.99	4,759.99	0.00
2119912	Otras cuentas por Pagar a CP - PROVEEDORES	0.00	332,901.32	332,901.32	0.00
2119912	PR00902 SI VALE MEXICO S.A. DE C.V.	0.00	332,901.32	332,901.32	0.00
212	Documentos por Pagar a Corto Plazo	0.02	0.00	0.00	0.02
2121	Documentos Comerciales por Pagar a Corto Plazo	0.02	0.00	0.00	0.02
21219	Otros Documentos Comerciales por Pagar a CP	0.02	0.00	0.00	0.02
2121912	Otros Documentos Comerciales por Pagar a CP - PROVEEDORES	0.02	0.00	0.00	0.02
2121912	PR00045 CIA. MERCANTIL FERRETERA SA DE CV	0.02	0.00	0.00	0.02
217	Provisiones a Corto Plazo	2,322,252.98	0.00	1,181,365.07	3,603,618.05
2179	Otras Provisiones a Corto Plazo	2,322,252.98	0.00	1,181,365.07	3,603,618.05
217910	Otras Provisiones a Corto Plazo - OTROS	2,322,252.98	0.00	1,181,365.07	3,603,618.05
217910	OT00004 UNIVERSIDAD TECNOLOGICA DE TORREON	1,868,883.97	0.00	1,181,365.07	3,048,049.04
217910	Otras Provisiones a Corto Plazo - OTROS	455,569.01	0.00	0.00	455,569.01
218	CUENTAS POR PAGAR ACUMULADAS	1,219,086.85	6,950,490.16	7,095,223.29	1,362,819.78
2182	RETENCIONES A EMPLEADOS	1,200,463.70	4,345,836.34	4,497,474.41	1,362,299.77
21821	RETENCIONES FISCALES A EMPLEADOS	358,266.87	1,267,162.00	1,389,599.01	480,703.88
218213	RETENCION I.S.S.S.T.E.	757,812.57	1,076,502.33	976,560.49	867,870.73
218213	RETENCION I.S.S.S.T.E.	757,812.57	1,076,502.33	976,560.49	867,870.73
218217	RETENCION I.S.R.	358,266.87	1,267,162.00	1,389,599.01	480,703.88
218217	RETENCION I.S.R.	358,266.87	1,267,162.00	1,389,599.01	480,703.88
21822	RETENCIONES POR PRESTACIONES	12,294.08	1,509,018.91	1,631,576.94	134,852.11
2182210	AHORRO SOLIDARIO	12,294.08	33,806.97	25,721.40	4,208.51
2182210	AHORRO SOLIDARIO	12,294.08	33,806.97	25,721.40	4,208.51
2182211	FOVISSSTE	0.00	816,294.46	746,938.06	130,643.60
2182211	FOVISSSTE	0.00	816,294.46	746,938.06	130,643.60
218224	RETENCION CAJA AHORRO	0.00	858,917.48	858,917.48	0.00
218224	RETENCION CAJA AHORRO	0.00	858,917.48	858,917.48	0.00
21823	PRESTAMOS	71,143.39	419,030.03	409,155.79	61,269.15
218237	PRESTAMO I.S.S.S.T.E.	71,143.39	419,030.03	409,155.79	61,269.15
218237	PRESTAMO I.S.S.S.T.E.	71,143.39	419,030.03	409,155.79	61,269.15
21824	DESCUENTOS A TRABAJADORES	946.79	73,925.07	90,582.18	17,603.90
2182401	RETENCION PRESTAMOS FINANCIERA	0.00	18,214.95	25,083.85	6,868.90
2182401	RETENCION PRESTAMOS FINANCIERA	0.00	18,214.95	25,083.85	6,868.90
2182418	RETENCION PAPELERIA	0.00	5,770.01	9,311.82	3,641.81
2182418	RETENCION PAPELERIA	0.00	5,770.01	9,311.82	3,641.81
218242	RETENCION PENSION ALIMENTICIA	254.04	37,583.11	37,583.11	254.04
218242	RETENCION PENSION ALIMENTICIA	254.04	37,583.11	37,583.11	254.04
218244	RETENCION SEGURO DE GASTOS MEDICOS	689.88	0.00	0.00	689.88
218244	RETENCION SEGURO DE GASTOS MEDICOS	689.88	0.00	0.00	689.88
218246	RETENCION TENENCIAS Y PLACAS	2.87	12,357.00	12,356.40	4.27



BALANZA DE COMPROBACION

Del 01 de Julio al 30 de Septiembre 2015


Cuenta	Descripción	Nivel			Saldo Final
		Saldo Inicial	Cargos	Abonos	
218246	RETENCION TENENCIAS Y PLACAS	2.87	12,357.00	12,358.40	4.27
218249	RETENCION UNIFORMES	0.00	0.00	6,245.00	6,245.00
2183	APORTACIONES PATRONALES	108.64	2,568,519.31	2,568,494.47	83.80
218315	APORTACION DESPENSA	108.64	332,901.32	332,876.48	83.80
218315	APORTACION DESPENSA	108.64	332,901.32	332,876.48	83.80
218318	APORTACION AL SEGURO DE CESANTIA EN EDAD AVANZADA Y VEJEZ	0.00	345,171.96	345,171.96	0.00
218318	APORTACION AL SEGURO DE CESANTIA EN EDAD AVANZADA Y VEJEZ	0.00	345,171.96	345,171.96	0.00
218319	APORTACION DEPOSITOS PARA EL AHORRO SOLIDARIO	0.00	109,872.76	109,872.76	0.00
218319	APORTACION DEPOSITOS PARA EL AHORRO SOLIDARIO	0.00	109,872.76	109,872.76	0.00
21832	APORTACION I.S.S.S.T.E.	0.00	883,314.13	883,314.13	0.00
21832	APORTACION I.S.S.S.T.E.	0.00	883,314.13	883,314.13	0.00
218320	APORTACION FOVISSSTE	0.00	669,828.12	669,828.12	0.00
218320	APORTACION FOVISSSTE	0.00	669,828.12	669,828.12	0.00
21833	APORTACION FONDO DE PENSIONES	0.00	217,431.02	217,431.02	0.00
21833	APORTACION FONDO DE PENSIONES	0.00	217,431.02	217,431.02	0.00
2184	OTRAS RETENCIONES	17,499.11	27,151.52	12,948.62	3,296.21
21841	RETENCIONES FISCALES A TERCEROS	11,792.69	21,445.00	12,948.62	3,296.21
218412	RETENCION ISR HONORARIOS	11,774.68	21,058.00	12,377.20	3,093.86
218412	RETENCION ISR HONORARIOS	11,774.68	21,058.00	12,377.20	3,093.86
218415	RETENCION IVA TRANSPORTISTAS	17.93	387.00	571.42	202.35
218415	RETENCION IVA TRANSPORTISTAS	17.93	387.00	571.42	202.35
21842	RETENCIONES OBRA PUBLICA	5,706.52	5,706.52	0.00	0.00
218421	I.C.I.C.	1,630.44	1,630.44	0.00	0.00
218421	I.C.I.C.	1,630.44	1,630.44	0.00	0.00
218422	I.V.C.	4,076.08	4,076.08	0.00	0.00
218422	I.V.C.	4,076.08	4,076.08	0.00	0.00
2186	OTRAS CUENTAS POR PAGAR ACUMULADAS	16.20	19,180.99	26,305.79	7,140.00
21862	CARGOS MENORES REGISTRADOS POR BANCOS (DEPOSITOS)	16.20	0.00	-15.20	0.00
2186205	CARGOS MENORES REGISTRADOS POR BANCOS (DEPOSITOS) - CUENTAS BANCARIAS	16.20	0.00	-15.20	0.00
2186205	CB0043 SCOTIABANK INVERLAT 18502287986	15.20	0.00	-15.20	0.00
21865	ACREEDORES VARIOS	0.00	19,180.99	26,320.99	7,140.00
2186510	ACREEDORES VARIOS - OTROS	0.00	19,180.99	26,320.99	7,140.00
2186510	OT0037 BANORTE	0.00	6,380.00	8,880.00	2,500.00
2186510	OT0056 INNOVACIONES DE EXPORTACION S.A. DE C.V.	0.00	6,380.00	6,380.00	0.00
2186510	OT0058 TATIANA RODRIGUEZ	0.00	0.00	4,640.00	4,640.00
2186510	OT0059 GUADALUPE ABRIL MARTINEZ GARCIA	0.00	270.00	270.00	0.00
2186510	OT0080 JOSE RAMON AGUNDIS RIVERA	0.00	1,391.00	1,391.00	0.00
2186510	OT0081 ERNESTO ALONSO CATALAN VILLA	0.00	4,759.99	4,759.99	0.00
22	PASIVO NO CIRCULANTE	1,472,274.00	0.00	0.00	1,472,274.00
224	Pasivos Diferidos a Largo Plazo	1,472,274.00	0.00	0.00	1,472,274.00
2249	Otros Pasivos Diferidos a Largo Plazo	1,472,274.00	0.00	0.00	1,472,274.00
224901	PRIMA DE ANTIGUEDAD	989,206.00	0.00	0.00	989,206.00
22490101	PRIMA DE ANTIGUEDAD RETIRO	491,727.00	0.00	0.00	491,727.00
22490101	PRIMA DE ANTIGUEDAD RETIRO	491,727.00	0.00	0.00	491,727.00
22490102	PRIMA DE ANTIGUEDAD TERMINACION	477,479.00	0.00	0.00	477,479.00
22490102	PRIMA DE ANTIGUEDAD TERMINACION	477,479.00	0.00	0.00	477,479.00
224902	INDEMNIZACION LEGAL	503,068.00	0.00	0.00	503,068.00
22490201	INDEMNIZACION LEGAL TERMINACION	503,068.00	0.00	0.00	503,068.00
22490201	INDEMNIZACION LEGAL TERMINACION	503,068.00	0.00	0.00	503,068.00
3	HACIENDA PÚBLICA/ PATRIMONIO	298,621,747.53	24,187,673.21	24,981,854.50	299,316,028.82
31	Patrimonio Contribuido	141,138,175.78	0.00	0.00	141,138,175.78
313	Actualizaciones del Patrimonio	141,138,175.78	0.00	0.00	141,138,175.78
313	Actualizaciones del Patrimonio	141,138,175.78	0.00	0.00	141,138,175.78
32	Patrimonio Generado	157,383,571.75	24,187,673.21	24,981,854.50	158,177,853.04
321	Resultados del Ejercicio: (Ahorro/ Desahorro)	4,122,252.80	24,179,110.90	24,559,629.19	4,511,770.89
321	Resultados del Ejercicio: (Ahorro/ Desahorro)	4,122,252.80	24,179,110.90	24,559,629.19	4,511,770.89
322	Resultados de Ejercicios Anteriores	63,163,263.88	0.00	0.00	63,163,263.88
322	Resultados de Ejercicios Anteriores	63,163,263.88	0.00	0.00	63,163,263.88
323	Revalúos	-247,734.68	17,562.31	422,325.31	157,028.32
3239	Otros Revalúos	-247,734.68	17,562.31	422,325.31	157,028.32
3239	Otros Revalúos	-247,734.68	17,562.31	422,325.31	157,028.32
324	Reservas	90,266,533.07	0.00	0.00	90,266,533.07
3241	Reservas de Patrimonio	90,266,533.07	0.00	0.00	90,266,533.07
3241	Reservas de Patrimonio	90,266,533.07	0.00	0.00	90,266,533.07
325	Rectificaciones de Resultados de Ejercicios Anteriores	79,266.88	0.00	0.00	79,266.88
3251	Cambios en Políticas Contables	-23,252.98	0.00	0.00	-23,252.98
3251	Cambios en Políticas Contables	-23,252.98	0.00	0.00	-23,252.98
3252	Cambios por Errores Contables	102,509.86	0.00	0.00	102,509.86
3252	Cambios por Errores Contables	102,509.86	0.00	0.00	102,509.86
4	INGRESOS	0.00	24,559,629.19	24,559,629.19	0.00
41	Ingresos de Gestión	0.00	8,887,619.70	8,887,619.70	0.00
417	Ingresos por Venta de Bienes y Servicios	0.00	8,887,619.70	8,887,619.70	0.00
4173	Ingresos por Venta de Bienes y Servicios de Organismos Descentralizados	0.00	8,887,619.70	8,887,619.70	0.00
4173	Ingresos por Venta de Bienes y Servicios de Organismos Descentralizados	0.00	8,887,619.70	8,887,619.70	0.00
42	Participaciones, Aportaciones, Transferencias, Asignaciones, Subsidios y Otras Ayudas	0.00	14,787,009.58	14,787,009.58	0.00
421	Participaciones y Aportaciones	0.00	14,787,009.58	14,787,009.58	0.00





BALANZA DE COMPROBACION

Del 01 de Julio al 30 de Septiembre 2015

		Nivel			
CÓDIGO	DESCRIPCIÓN	SALDO INICIAL	GARGO	EBONO	SALDO FINAL
4211	Participaciones	0.00	14,787,008.58	14,787,008.58	0.00
4211	Participaciones	0.00	14,787,008.58	14,787,008.58	0.00
43	Otros Ingresos	0.00	885,000.91	885,000.91	0.00
431	Ingresos Financieros	0.00	388,755.39	388,755.39	0.00
4312	Intereses Ganados de Valores, Créditos, Bonos y Otros	0.00	388,755.39	388,755.39	0.00
43121	Intereses por Créditos, Bonos y Títulos y Valores Internos	0.00	388,755.39	388,755.39	0.00
43121	Intereses por Créditos, Bonos y Títulos y Valores Internos	0.00	388,755.39	388,755.39	0.00
436	Ingresos Extraordinarios	0.00	496,245.52	496,245.52	0.00
436	Ingresos Extraordinarios	0.00	496,245.52	496,245.52	0.00
5	GASTOS Y OTRAS PÉRDIDAS	0.00	24,170,110.90	24,170,110.90	0.00
51	Gastos de Funcionamiento	0.00	24,170,110.90	24,170,110.90	0.00
511	Servicios Personales	0.00	15,587,887.06	15,587,887.06	0.00
5111	Remuneraciones al Personal de carácter Permanente	0.00	10,184,327.87	10,184,327.87	0.00
5111	Remuneraciones al Personal de carácter Permanente	0.00	10,184,327.87	10,184,327.87	0.00
5112	Remuneraciones al Personal de carácter Transitorio	0.00	7,879.00	7,879.00	0.00
5112	Remuneraciones al Personal de carácter Transitorio	0.00	7,879.00	7,879.00	0.00
5113	Remuneraciones Adicionales y Especiales	0.00	2,323,450.11	2,323,450.11	0.00
5113	Remuneraciones Adicionales y Especiales	0.00	2,323,450.11	2,323,450.11	0.00
5114	Seguridad Social	0.00	2,125,803.66	2,125,803.66	0.00
5114	Seguridad Social	0.00	2,125,803.66	2,125,803.66	0.00
5115	Otras prestaciones sociales y económicas	0.00	946,426.52	946,426.52	0.00
5115	Otras prestaciones sociales y económicas	0.00	946,426.52	946,426.52	0.00
512	Materiales y Suministros	0.00	1,894,591.45	1,894,591.45	0.00
5121	Materiales de Administración, Emisión de Documentos y Artículos Oficiales	0.00	234,449.65	234,449.65	0.00
5121	Materiales de Administración, Emisión de Documentos y Artículos Oficiales	0.00	234,449.65	234,449.65	0.00
5122	Alimentos y Utensilios	0.00	129,535.71	129,535.71	0.00
5122	Alimentos y Utensilios	0.00	129,535.71	129,535.71	0.00
5123	Materias Primas y Materiales de Producción y Comercialización	0.00	3,045.00	3,045.00	0.00
5123	Materias Primas y Materiales de Producción y Comercialización	0.00	3,045.00	3,045.00	0.00
5124	Materiales y Artículos de Construcción y de Reparación	0.00	755,781.11	755,781.11	0.00
5124	Materiales y Artículos de Construcción y de Reparación	0.00	755,781.11	755,781.11	0.00
5125	Productos Químicos, Farmacéuticos y de Laboratorio	0.00	73,274.83	73,274.83	0.00
5125	Productos Químicos, Farmacéuticos y de Laboratorio	0.00	73,274.83	73,274.83	0.00
5126	Combustibles, Lubrificantes y Aditivos	0.00	116,025.72	116,025.72	0.00
5126	Combustibles, Lubrificantes y Aditivos	0.00	116,025.72	116,025.72	0.00
5127	Vestuario, Blancos, Prendas de Protección y Artículos Deportivos	0.00	227,453.74	227,453.74	0.00
5127	Vestuario, Blancos, Prendas de Protección y Artículos Deportivos	0.00	227,453.74	227,453.74	0.00
5129	Herramientas, Refacciones y Accesorios Menores	0.00	355,025.69	355,025.69	0.00
5129	Herramientas, Refacciones y Accesorios Menores	0.00	355,025.69	355,025.69	0.00
513	Servicios Generales	0.00	6,687,632.39	6,687,632.39	0.00
5131	Servicios Básicos	0.00	1,308,538.19	1,308,538.19	0.00
5131	Servicios Básicos	0.00	1,308,538.19	1,308,538.19	0.00
5132	Servicios de Arrendamiento	0.00	22,930.30	22,930.30	0.00
5132	Servicios de Arrendamiento	0.00	22,930.30	22,930.30	0.00
5133	Servicios Profesionales, Científicos y Técnicos y Otros Servicios	0.00	1,279,368.91	1,279,368.91	0.00
5133	Servicios Profesionales, Científicos y Técnicos y Otros Servicios	0.00	1,279,368.91	1,279,368.91	0.00
5134	Servicios Financieros, Bancarios y Comerciales	0.00	81,019.92	81,019.92	0.00
5134	Servicios Financieros, Bancarios y Comerciales	0.00	81,019.92	81,019.92	0.00
5135	Servicios de Instalación, Reparación, Mantenimiento y Conservación	0.00	2,155,548.21	2,155,548.21	0.00
5135	Servicios de Instalación, Reparación, Mantenimiento y Conservación	0.00	2,155,548.21	2,155,548.21	0.00
5136	Servicios de Comunicación Social y Publicidad	0.00	202,997.73	202,997.73	0.00
5136	Servicios de Comunicación Social y Publicidad	0.00	202,997.73	202,997.73	0.00
5137	Servicios de Traslado y Viáticos	0.00	461,008.11	461,008.11	0.00
5137	Servicios de Traslado y Viáticos	0.00	461,008.11	461,008.11	0.00
5138	Servicios Oficiales	0.00	713,626.95	713,626.95	0.00
5138	Servicios Oficiales	0.00	713,626.95	713,626.95	0.00
5139	Otros Servicios Generales	0.00	462,594.07	462,594.07	0.00
5139	Otros Servicios Generales	0.00	462,594.07	462,594.07	0.00
TOTAL BALANCE			\$6,000,498,014.19	\$6,000,498,014.19	


ING. RAÚL MARTÍNEZ HERNÁNDEZ
RECTOR


CP. FLORENTINO LOBATOS PEÑA
JEFE DE DEPARTAMENTO DE CONTABILIDAD


MC. LAURA O. ZERMENO CASAS
DIRECTORA DE ADMINISTRACIÓN Y FINANZAS



BALANZA DE COMPROBACION

Del 01 de Enero al 30 de Septiembre 2015

CUENTA	DESCRIPCION	SALDO INICIAL	CARGO	ABONO	SALDO FINAL
1	ACTIVO	304,340,323.91	18,107,448,333.41	18,106,112,896.39	306,875,761.93
11	ACTIVO CIRCULANTE	144,981,977.79	18,102,898,808.12	18,105,511,689.91	142,169,096.00
111	Efectivo y Equivalentes	81,377,507.55	18,028,971,810.04	18,030,228,670.77	80,122,846.92
1111	Efectivo	19,999.98	0.00	0.00	19,999.98
11112	Fondos Fijos de Caja	19,999.98	0.00	0.00	19,999.98
1111208	Fondos Fijos de Caja - EMPLEADOS	18,899.86	0.00	0.00	18,899.86
1111208	EM00370 OYUKI MARTELL MEDINA	19,999.98	0.00	0.00	19,999.98
1112	Bancos/Tesorería	3,695,623.75	9,066,132,320.35	9,067,962,484.50	875,359.60
11121	Bancos Moneda Nacional	3,695,623.75	9,066,132,320.35	9,067,962,484.50	875,359.60
1112105	Bancos Moneda Nacional - CUENTAS BANCARIAS	3,695,623.75	9,066,132,320.35	9,067,962,484.50	875,359.60
1112105	CB00001 BANORTE 192018803	280,615.58	2,992,851,851.10	2,992,868,107.16	144,359.50
1112105	CB00002 BANORTE 192018781	359,314.32	4,952,232,462.43	4,952,514,439.14	77,337.61
1112105	CB00003 BANORTE 192019095	1,463,357.08	751,708,534.34	753,029,354.45	142,538.97
1112105	CB00005 BANORTE 192022886	50,759.29	108,707,502.08	108,718,291.46	41,889.91
1112105	CB00007 BANORTE 192039224	32,302.43	0.00	0.00	32,302.43
1112105	CB00008 BANORTE 189361020	25,034.81	0.00	0.00	25,034.81
1112105	CB00022 BANORTE 0192026466	350,944.24	53,762,398.98	54,082,909.20	50,402.02
1112105	CB00023 BANORTE 0192021944	84,115.79	47,281,421.86	47,280,875.14	84,863.61
1112105	CB00024 BANORTE 0685594067	200,894.83	32,168,068.56	32,299,362.00	69,599.39
1112105	CB00030 BANORTE 083359567-8	25,890.69	0.00	1,044.00	24,846.69
1112105	CB00031 BANORTE 084884078-3	150,916.09	14,717,868.99	14,768,581.87	100,203.21
1112105	CB00033 BANORTE 089030731	23,249.27	467.71	23,715.98	0.00
1112105	CB00035 BANORTE 020337746-8	696.64	128.32	822.96	0.00
1112105	CB00038 BANORTE 020337745-9	42,522.42	184.46	42,718.88	0.00
1112105	CB00037 SCOTIABANK INVERLAT 044060185022117342	0.00	7,654,728.52	7,664,718.40	8.12
1112105	CB00038 SCOTIABANK INVERLAT 18502220997	593,522.16	184,453.46	718,888.29	59,087.33
1112105	CB00039 SCOTIABANK INVERLAT 18502221004	1,713.17	578,232.43	579,945.60	0.00
1112105	CB00040 SCOTIABANK INVERLAT 1852221063	5,000.28	20,664.00	2,456.28	23,208.00
1112105	CB00041 BANORTE 0251258951	4,873.58	2,894,595.05	2,609,468.73	0.00
1112105	CB00042 BANORTE 0267682191	0.00	98,870,512.17	98,870,512.17	0.00
1112105	CB00043 SCOTIABANK INVERLAT 18502287986	0.00	1,708,273.79	1,708,273.79	0.00
1114	Inversiones Temporales (Hasta 3 meses)	57,661,983.94	8,960,682,213.95	8,969,775,151.77	58,469,046.12
11141	Inversiones en Moneda Nacional CP	57,661,983.94	8,960,682,213.95	8,969,775,151.77	58,469,046.12
1114105	Inversiones en Moneda Nacional CP - CUENTAS BANCARIAS	57,661,983.94	8,960,682,213.95	8,969,775,151.77	58,469,046.12
1114105	CB00001 BANORTE 192018803	19,783,000.00	2,954,078,897.54	2,958,243,897.54	15,618,000.00
1114105	CB00002 BANORTE 192018781	23,544,000.00	4,939,322,167.10	4,933,478,167.10	29,390,000.00
1114105	CB00003 BANORTE 192019095	2,734,000.00	734,061,579.25	730,961,579.25	5,814,000.00
1114105	CB00005 BANORTE 192022886	2,184,000.00	92,966,291.46	92,914,291.46	2,236,000.00
1114105	CB00022 BANORTE 0192026466	314,000.00	48,927,070.95	49,073,070.95	198,000.00
1114105	CB00023 BANORTE 0192021944	4,247,000.00	47,280,875.14	47,170,875.14	4,337,000.00
1114105	CB00024 BANORTE 0685594067	975,000.00	31,710,346.66	32,137,346.66	548,000.00
1114105	CB00031 BANORTE 084664078-3	300,000.00	14,764,158.78	14,708,158.78	396,000.00
1114105	CB00037 SCOTIABANK INVERLAT 044060185022117342	1,005.63	23.47	0.00	1,029.10
1114105	CB00038 SCOTIABANK INVERLAT 18502220997	0.80	0.00	0.00	0.80
1114105	CB00039 SCOTIABANK INVERLAT 18502221004	571,728.63	2,211.76	573,937.52	2.87
1114105	CB00040 SCOTIABANK INVERLAT 1852221063	3,008,248.89	2,658,122.11	5,663,357.64	1,013.35
1114105	CB00042 BANORTE 0267682191	0.00	94,832,689.73	94,832,689.73	0.00
1116	Depósitos de Fondos de Terceros	0.00	3,257,275.74	2,499,034.50	758,241.24
11164	Depósito de Fondos, Fideicomisos, Mandatos y Análogo	0.00	3,257,275.74	2,499,034.50	758,241.24
1116405	Depósito de Fondos, Fideicomisos, Mandatos y Análogo - CUENTAS BANCARIAS	0.00	3,257,275.74	2,499,034.50	758,241.24
1116405	CB00043 SCOTIABANK INVERLAT 18502287986	0.00	3,257,275.74	2,499,034.50	758,241.24
112	Derechos a Recibir Efectivo o Equivalentes	83,084,709.38	71,623,382.40	73,988,431.78	81,323,660.00
1122	Cuentas por Cobrar a Corto Plazo	83,084,043.99	1,672,951.59	3,412,869.49	81,244,126.09
11221	Cuentas por Cobrar por Venta de Bienes y Prestación de Servicios	83,084,043.99	1,672,951.59	3,412,869.49	81,244,126.09
1122104	Cuentas por Cobrar por Venta de Bienes y Prestación de Servicios - CONTRIBUYENTES	83,084,043.99	1,057,295.43	2,962,926.33	81,178,417.10
1122104	CL00023 METALURGICA MET-MEX PEÑALES SA DE CV	55,970.00	30,160.00	86,190.00	0.00
1122104	CL00047 GOBIERNO DEL ESTADO COAHUILA	80,825,538.00	0.00	0.00	80,825,538.00
1122104	CL00058 MOTORES JOHN DEERE S.A. DE C.V.	3,248.00	24,824.00	28,072.00	0.00
1122104	CL00064 JOSE MERCEDES HERNANDEZ ACOSTA	0.00	35,809.20	31,548.20	4,283.00
1122104	CL00098 CEMEX OPERACIONES MEXICO S.A. DE C.V.	44,680.00	150,394.00	130,558.00	64,486.00
1122104	CL00072 BENEFICIENCIA ESPAÑOLA DE LA LAGUNA	43,500.00	19,140.00	62,640.00	0.00
1122104	CL00073 SERVICIOS ADMINISTRATIVOS PEÑALES SA DE CV	15,834.00	0.00	15,834.00	0.00
1122104	CL00075 B CONNECT SA DE CV	13,920.00	0.00	13,920.00	0.00
1122104	CL00079 ENVASES ELOPAK S.A. DE C.V.	0.00	72,384.00	0.00	72,384.00
1122104	CL00080 VICTOR CESAR LOPEZ SANTILLAN	2,900.00	1,160.00	0.00	4,060.00
1122104	CL00081 JESUS BAUTISTA SOTO	0.00	37,970.32	31,013.00	8,957.32
1122104	CL00083 CENTRO DE ESTUDIOS TECNICOS LAGUNA DEL REY	6,380.00	8,380.00	6,380.00	8,380.00
1122104	CL00089 COMERCIALIZADORA PECUARIA DE MEXICO SA DE CV	0.00	31,160.80	31,800.80	-820.00
1122104	CL00090 INSTITUTO NACIONAL PARA EL DESARROLLO DE CAPACIDADES DEL SECTOR	2,000,000.00	0.00	2,000,000.00	0.00
1122104	CL00093 IBERDROLA ENERGÍA ALTAMIRA DE SERVICIOS SA DE CV	60,900.00	0.00	60,900.00	0.00
1122104	CL00094 SERVICIOS ESPECIALIZADOS PEÑALES SA DE CV	11,184.00	4,408.00	15,802.00	0.00
1122104	CL00097 EURONORTE S. DE R.L. DE C.V.	0.00	32,712.00	20,184.00	12,528.00
1122104	CL00098 MONTAÑA ATP MEXICO SA DE CV	0.00	5,247.84	5,247.84	0.00
1122104	CL00099 ABRAHAM HERNANDEZ CASTRO	0.00	4,898.00	4,898.00	0.00
1122104	CL00100 UNIVERSIDAD POLITÉCNICA DE LA REGION LAGUNA	0.00	8,015.58	8,015.58	0.00
1122104	CL00101 TAKATA DE MEXICO SA DE CV	0.00	129,340.00	82,360.00	46,980.00
1122104	CL00102 COMISIÓN FEDERAL DE ELECTRICIDAD	0.00	16,986.85	11,600.00	5,386.85



BALANZA DE COMPROBACION

Del 01 de Enero al 30 de Septiembre 2015

		Nivel				
CUENTA	DESCRIPCION	SALDO INICIAL	CARGO	ABONO	SALDO FINAL	
1122104	CL00103 ADVANCED TECHNOLOGY SERVICES MEXICO S DE RL DE CV	0.00	15,000.00	15,000.00	0.00	
1122104	CL00104 COOPER STANDARD AUTOMOTIVE FLUID SYSTEMS DE MEXICO	0.00	37,120.00	32,480.00	4,640.00	
1122104	CL00105 CARLOS LEYVA SALAS	0.00	2,500.00	2,500.00	0.00	
1122104	CL00106 EMOVER COACHING	0.00	6,074.91	6,074.91	0.00	
1122104	CL00107 GUSTAVO GERARDO OROZCO FLORES	0.00	2,500.00	2,500.00	0.00	
1122104	CL00108 CIA. EDITORIAL DE LA LAGUNA S.A. DE C.V.	0.00	5,000.00	5,000.00	0.00	
1122104	CL00109 CELSA IMPRESOS S.A. DE C.V.	0.00	2,500.00	2,500.00	0.00	
1122104	CL00110 SERVICIOS DE OPERACIÓN LA LAGUNA S.A. DE C.V	0.00	22,820.00	22,820.00	0.00	
1122104	CL00111 UNIVERSIDAD TECNOLÓGICA DEL NORTE DE COAHUILA	0.00	147,700.00	101,300.00	46,400.00	
1122104	CL00112 INDUSTRIAS MAGNELEC S.A. DE C.V.	0.00	2,320.00	2,320.00	0.00	
1122104	CL00113 DELTAPLAST MÉXICO S.A. DE C.V.	0.00	21,700.00	21,700.00	0.00	
1122104	CL00114 DE LA GARZA DULCES FINOS SC DE RL	0.00	2,500.00	2,500.00	0.00	
1122104	CL00115 MATAMOROS HOLDINGS S.A. DE C.V.	0.00	22,504.00	20,840.00	1,664.00	
1122104	CL00117 SEP INSTITUTO TECNOLÓGICO DE LA LAGUNA	0.00	13,169.93	13,170.00	-0.07	
1122104	CL00118 MICA INDUSTRIAL DE LA LAGUNA S.A. DE C.V.	0.00	5,800.00	5,800.00	0.00	
1122104	CL00119 KIRBYMEX S.A. DE C.V.	0.00	5,800.00	5,800.00	0.00	
1122104	CL00120 INDUSTRIAS DE LINAMAR S.A. DE C.V.	0.00	6,000.00	6,000.00	0.00	
1122104	CL00121 DTS SERVICIOS S DE RL DE CV	0.00	7,200.00	0.00	7,200.00	
1122104	CL00122 LINCOLN ELECTRIC MAQUINAS S DE RL DE CV	0.00	35,980.00	17,980.00	17,980.00	
1122104	CL00123 AUTOMOTRIZ 911 SA DE CV	0.00	12,780.00	12,780.00	0.00	
1122104	CL00124 SISTEMAS DE SEGURIDAD PRIVADA ARGOS SA DE CV	0.00	6,380.00	6,380.00	0.00	
1122104	CL00125 KLYNS FARMACIA SA DE CV	0.00	4,840.00	0.00	4,840.00	
1122104	CL00126 KARLA SOFIA LOPEZ AGUILERA	0.00	2,500.00	2,500.00	0.00	
1122104	CY00016 CABLEADOS DEL NORTE II S DE R.L. DE CV	0.00	58,260.00	8,700.00	47,560.00	
1122108	Cuentas por Cobrar por Venta de Bienes y Prestación de Servicios - EMPLEADOS	0.00	18,733.16	18,733.16	0.00	
1122108	EM00310 IRMA CARMINA PEDROZA SANCHEZ	0.00	1,916.65	1,916.65	0.00	
1122108	EM00387 YESSICA MENDIOLA GARCIA	0.00	2,349.98	2,349.98	0.00	
1122108	EM00518 OSCAR OMAR ESQUIVEL CENICEROS	0.00	2,299.98	2,299.98	0.00	
1122108	EM00597 SILVIA ARACELI MURUAGA TORRES	0.00	2,299.98	2,299.98	0.00	
1122108	EM00622 FEDERICO CARLOS ESPINOZA	0.00	2,299.98	2,299.98	0.00	
1122108	EM00717 JULIO CESAR DORADO ESPINO	0.00	4,268.61	4,268.61	0.00	
1122108	EM00987 MARIO ALEJANDRO MOLINA MOLINA	0.00	1,300.00	1,300.00	0.00	
1122108	EM01076 JOSE LUIS FAVELA REYES	0.00	2,000.00	2,000.00	0.00	
1122110	Cuentas por Cobrar por Venta de Bienes y Prestación de Servicios - OTROS	-0.01	495,919.00	431,210.00	65,708.99	
1122110	OT00014 TESORERIA DE LA FEDERACION	0.00	490,539.00	424,830.00	65,709.00	
1122110	OT00015 COMISION FEDERAL DE ELECTRICIDAD	-0.01	0.00	0.00	-0.01	
1122110	OT00066 INNOVACIONES DE EXPORTACION S.A. DE C.V.	0.00	6,380.00	6,380.00	0.00	
1123	Deudores Diversos por Cobrar a Corto Plazo	4,665.39	567,307.26	492,438.73	79,533.91	
11239	Otros Deudores Diversos por Cobrar a CP	4,665.39	567,307.26	492,438.73	79,533.91	
1123901	TARJETA DESPENSA	0.00	600.00	600.00	0.00	
112390108	TARJETA DESPENSA - EMPLEADOS	0.00	600.00	600.00	0.00	
112392	GASTOS A COMPROBAR	228.16	503,823.68	428,441.73	75,610.11	
11239208	GASTOS A COMPROBAR - EMPLEADOS	228.16	503,823.68	428,441.73	75,610.11	
112396	CONTRIBUCIONES POR RECUPERAR	4,437.23	82,883.57	63,397.00	3,923.80	
1123961	SUBSIDIO AL EMPLEO	4,437.23	82,883.57	63,397.00	3,923.80	
1124	Ingresos por Recuperar a Corto Plazo	0.00	69,267,698.98	69,267,698.98	0.00	
112401	INGRESOS EXTRAORDINARIOS POR COBRAR	0.00	316,917.25	316,917.25	0.00	
112401	INGRESOS EXTRAORDINARIOS POR COBRAR	0.00	316,917.25	316,917.25	0.00	
112410	PARTICIPACIONES POR COBRAR	0.00	49,491,706.58	49,491,706.58	0.00	
112410	PARTICIPACIONES POR COBRAR	0.00	49,491,706.58	49,491,706.58	0.00	
112411	INTERESES POR COBRAR	0.00	1,116,983.75	1,116,983.75	0.00	
112411	INTERESES POR COBRAR	0.00	1,116,983.75	1,116,983.75	0.00	
11249	Otras Contribuciones por Cobrar	0.00	18,332,091.40	18,332,091.40	0.00	
11249	Otras Contribuciones por Cobrar	0.00	18,332,091.40	18,332,091.40	0.00	
1129	Otros Derechos a Recibir Efectivo o Equivalentes a Corto Plazo	0.00	225,424.58	225,424.58	0.00	
11299	Otras Cuentas por Cobrar a CP	0.00	225,424.58	225,424.58	0.00	
1129912	Otras Cuentas por Cobrar a CP - PROVEEDORES	0.00	225,424.58	225,424.58	0.00	
1129912	PR00497 GAAG CONSTRUCCIONES SA DE CV	0.00	208,656.08	208,656.08	0.00	
1129912	PR00532 SISTEMAS INTELIGENTES DE SUPRECIÓN, S.A. DE C.V	0.00	16,768.50	16,768.50	0.00	
113	Derechos a Recibir Bienes o Servicios	5,055.79	1,610,492.96	1,560,492.96	55,055.79	
1131	Anticipo a Proveedores por Adquisición de Bienes y Prestación de Servicios a Corto Plazo	5,055.79	1,610,492.96	1,560,492.96	55,055.79	
113112	Anticipo a Proveedores por Adquisición de Bienes y Prestación de Servicios a Corto Plazo -	5,055.79	1,610,492.96	1,560,492.96	55,055.79	
113112	PR00037 CARMONA IMPRESORES SA DE CV	0.00	37,497.00	37,497.00	0.00	
113112	PR00251 JAVIER AGUSTIN CAMPA RAMIREZ	0.00	169,558.02	169,558.02	0.00	
113112	PR00381 EL PUEBLITO OK MAGUEY SA DE CV	0.00	13,500.00	13,500.00	0.00	
113112	PR00920 JONATHAN EDUARDO GUEVARA DE LA TORRE	0.00	978,508.73	978,508.73	0.00	
113112	PR00924 ACEROS LEVINSON, S.A. DE C.V.	5,055.79	0.00	0.00	5,055.79	
113112	PR00944 ACCESS TECHNOLOGY AND BRAILLE, S.A. DE C.V.	0.00	249,353.49	249,353.49	0.00	
113112	PR00948 GRUPO TURISTICO DE COAHUILA, SA DE CV	0.00	58,289.00	58,289.00	0.00	
113112	PR00978 FABIOLA DEL CARMEN RIVERA PEREZ	0.00	12,000.00	12,000.00	0.00	
113112	PR01026 MARTIN REYNALDO JIMENEZ CORTES	0.00	86,540.00	36,540.00	50,000.00	
113112	PR01047 SIE LAGUNA, S.A. DE C.V.	0.00	5,268.72	5,268.72	0.00	
115	Almacenes	400,347.97	493,122.72	336,094.40	557,378.29	
1151	Almacén de Materiales y Suministros de Consumo	400,347.97	493,122.72	336,094.40	557,378.29	
11511	Materiales de Administración, Emisión de Documentos y Artículos Oficiales	139,822.32	471,928.13	82,051.73	529,698.72	
11511	Materiales de Administración, Emisión de Documentos y Artículos Oficiales	139,822.32	471,928.13	82,051.73	529,698.72	
11512	Alimentos y Utensilios	36,927.99	2,063.24	33,466.52	5,834.71	



BALANZA DE COMPROBACION

Del 01 de Enero al 30 de Septiembre 2015

		Nivel		7	
CUENTA	DESBARRION	SALDO INICIAL	CARGO	ABONO	SALDO FINAL
11512	Alimentos y Utensilios	36,927.99	2,063.24	33,468.52	5,534.71
11514	Productos Químicos, Farmacéuticos y de Laboratorio	12,908.42	9,424.75	14,261.05	8,072.12
11514	Productos Químicos, Farmacéuticos y de Laboratorio	12,908.42	9,424.75	14,261.05	8,072.12
11518	Herramientas, Refacciones y Accesorios Menores para Consumo	210,689.24	9,706.60	206,325.10	14,070.74
11518	Herramientas, Refacciones y Accesorios Menores para Consumo	210,689.24	9,706.60	206,325.10	14,070.74
119	Otros Activos Circulantes	110,357.00	0.00	0.00	110,357.00
1191	Valores en Garantía	110,357.00	0.00	0.00	110,357.00
11912	Otros Valores en Garantía	110,357.00	0.00	0.00	110,357.00
1191210	Otros Valores en Garantía - OTROS	110,357.00	0.00	0.00	110,357.00
1191210	OT0001 GERARDO CESAR PEREZ GONZALEZ	10,000.00	0.00	0.00	10,000.00
1191210	OT0015 COMISION FEDERAL DE ELECTRICIDAD	100,357.00	0.00	0.00	100,357.00
12	ACTIVO NO CIRCULANTE	169,368,346.12	4,749,525.29	601,205.48	163,506,865.93
123	Bienes Inmuebles, Infraestructura y Construcciones en Proceso	78,786,294.03	1,034,644.57	0.00	79,820,938.60
1231	Terrenos	10,975,658.82	0.00	0.00	10,975,658.82
1231	Terrenos	10,975,658.82	0.00	0.00	10,975,658.82
1239	Otros Bienes Inmuebles	67,810,635.21	1,034,644.57	0.00	68,845,279.78
1239	Otros Bienes Inmuebles	67,810,635.21	1,034,644.57	0.00	68,845,279.78
124	Bienes Muebles	88,618,931.26	3,476,850.84	601,205.48	91,494,676.62
1241	Mobiliario y Equipo de Administración	33,519,527.33	1,836,597.07	0.00	35,356,124.40
12411	Muebles de Oficina y Estantería	7,435,437.83	19,295.97	0.00	7,454,733.80
12411	Muebles de Oficina y Estantería	7,435,437.83	19,295.97	0.00	7,454,733.80
12412	Muebles, Excepto de Oficina y Estantería	3,829,360.49	0.00	0.00	3,829,360.49
12412	Muebles, Excepto de Oficina y Estantería	3,829,360.49	0.00	0.00	3,829,360.49
12413	Equipo de Cómputo y de Tecnologías de la Información	21,861,221.05	1,799,268.90	0.00	23,660,489.95
12413	Equipo de Cómputo y de Tecnologías de la Información	21,861,221.05	1,799,268.90	0.00	23,660,489.95
12419	Otros Mobiliarios y Equipos de Administración	393,608.16	18,032.20	0.00	411,640.36
12419	Otros Mobiliarios y Equipos de Administración	393,608.16	18,032.20	0.00	411,640.36
1242	Mobiliario y Equipo Educativo y Recreativo	1,308,955.26	394,127.86	0.00	1,693,083.11
12421	Equipos y Aparatos Audiovisuales	680,172.74	252,512.63	0.00	932,685.37
12421	Equipos y Aparatos Audiovisuales	680,172.74	252,512.63	0.00	932,685.37
12422	Aparatos Deportivos	110,400.00	0.00	0.00	110,400.00
12422	Aparatos Deportivos	110,400.00	0.00	0.00	110,400.00
12423	Cámaras Fotográficas y de Video	235,922.52	28,615.34	0.00	264,537.86
12423	Cámaras Fotográficas y de Video	235,922.52	28,615.34	0.00	264,537.86
12429	Otro Mobiliario y Equipo Educativo y Recreativo	282,460.00	102,999.88	0.00	385,459.88
12429	Otro Mobiliario y Equipo Educativo y Recreativo	282,460.00	102,999.88	0.00	385,459.88
1243	Equipo e Instrumental Médico y de Laboratorio	436,093.88	85,144.00	83,842.48	437,395.40
12431	Equipo Médico y de Laboratorio	436,093.88	85,144.00	83,842.48	437,395.40
12431	Equipo Médico y de Laboratorio	436,093.88	85,144.00	83,842.48	437,395.40
12432	Instrumental Médico y de Laboratorio	22,504.00	0.00	0.00	22,504.00
12432	Instrumental Médico y de Laboratorio	22,504.00	0.00	0.00	22,504.00
1244	Equipo de Transporte	5,671,518.00	0.00	517,363.00	5,054,155.00
12441	Automóviles y Camiones	5,671,518.00	0.00	517,363.00	5,054,155.00
12441	Automóviles y Camiones	5,671,518.00	0.00	517,363.00	5,054,155.00
1246	Maquinaria, Otros Equipos y Herramientas	47,682,674.71	1,179,981.92	0.00	48,833,656.63
12461	Maquinaria y Equipo Agropecuario	909,116.38	13,143.00	0.00	922,259.38
12461	Maquinaria y Equipo Agropecuario	909,116.38	13,143.00	0.00	922,259.38
12462	Maquinaria y Equipo Industrial	41,298,794.23	536,506.84	0.00	41,835,301.07
12462	Maquinaria y Equipo Industrial	41,298,794.23	536,506.84	0.00	41,835,301.07
12465	Equipo de Comunicación y Telecomunicación	1,580,901.41	11,855.66	0.00	1,592,757.07
12465	Equipo de Comunicación y Telecomunicación	1,580,901.41	11,855.66	0.00	1,592,757.07
12466	Equipos de Generación Eléctrica, Aparatos y Accesorios Eléctricos	315,521.12	532,315.80	0.00	847,836.92
12466	Equipos de Generación Eléctrica, Aparatos y Accesorios Eléctricos	315,521.12	532,315.80	0.00	847,836.92
12467	Herramientas y Máquinas-Herramienta	602,897.96	38,419.88	0.00	701,317.82
12467	Herramientas y Máquinas-Herramienta	602,897.96	38,419.88	0.00	701,317.82
12469	Otros Equipos	2,895,443.61	38,740.96	0.00	2,934,184.57
12469	Otros Equipos	2,895,443.61	38,740.96	0.00	2,934,184.57
1247	Colecciones, Obras de Arte y Objetos Valiosos	97,658.08	0.00	0.00	97,658.08
12471	Bienes Artísticos, Culturales y Científicos	97,658.08	0.00	0.00	97,658.08
12471	Bienes Artísticos, Culturales y Científicos	97,658.08	0.00	0.00	97,658.08
125	Activos Intangibles	1,491,478.86	238,029.88	0.00	1,729,508.74
1251	Software	1,491,478.86	238,029.88	0.00	1,729,508.74
1251	Software	1,491,478.86	238,029.88	0.00	1,729,508.74
126	Depreciaciones, Deterioro y Amortizaciones Acumuladas de Bienes	-9,538,358.03	0.00	0.00	-9,538,358.03
1263	Depreciación Acumulada Muebles	-9,538,358.03	0.00	0.00	-9,538,358.03
12631	Depreciación Acumulada de Mobiliario y Equipo de Administración	-7,168,854.28	0.00	0.00	-7,168,854.28
12631	Depreciación Acumulada de Mobiliario y Equipo de Administración	-7,168,854.28	0.00	0.00	-7,168,854.28
12632	Depreciación Acumulada de Mobiliario y Equipo Educativo y Recreativo	-6,040.97	0.00	0.00	-6,040.97
12632	Depreciación Acumulada de Mobiliario y Equipo Educativo y Recreativo	-6,040.97	0.00	0.00	-6,040.97
12634	Depreciación Acumulada de Equipo de Transporte	-221,000.00	0.00	0.00	-221,000.00
12634	Depreciación Acumulada de Equipo de Transporte	-221,000.00	0.00	0.00	-221,000.00
12636	Depreciación Acumulada de Maquinaria, otro Equipo y Herramientas	-2,142,462.78	0.00	0.00	-2,142,462.78
12636	Depreciación Acumulada de Maquinaria, otro Equipo y Herramientas	-2,142,462.78	0.00	0.00	-2,142,462.78
2	PASIVO	9,246,618.36	123,200,590.23	120,313,804.98	6,369,733.11
21	PASIVO CIRCULANTE	7,774,244.36	123,200,590.23	120,313,804.98	4,887,459.11
211	Cuentas por Pagar a Corto Plazo	5,137,273.71	104,843,835.13	98,527,582.68	21,021.26
2111	Servicios Personales por Pagar a Corto Plazo	0.00	23,145,937.72	23,161,714.74	5,777.02



BALANZA DE COMPROBACION

Del 01 de Enero al 30 de Septiembre 2015

Nivel

7

CUENTA	DESCRIPCION	SALDO INICIAL	CARGO	ABONO	SALDO FINAL
21111	Remuneración por Pagar al Personal de Carácter Permanente a CP	0.00	21,406,225.68	21,406,639.45	1,413.77
2111106	Remuneración por Pagar al Personal de Carácter Permanente a CP - DEPENDENCIAS EXTE	0.00	2,398,285.64	2,398,285.64	0.00
2111108	Remuneración por Pagar al Personal de Carácter Permanente a CP - DEPENDENCIAS EXTEF	0.00	2,398,285.64	2,398,285.64	0.00
2111108	Remuneración por Pagar al Personal de Carácter Permanente a CP - EMPLEADOS	0.00	1,277,392.12	1,278,806.88	1,413.77
2111108	EM00043 JUAN FRANCISCO SALAZAR GARCIA	0.00	459,822.40	459,822.40	0.00
2111108	EM00144 JESUS HECTOR RIVERA SANCHEZ	0.00	1,362.99	1,362.99	0.00
2111108	EM00161 ANTONIO GALLEGOS ESCALERA	0.00	4,915.84	4,915.84	0.00
2111108	EM00193 JOSE EVERARDO RIVAS DE LA O	0.00	1,498.22	1,498.22	0.00
2111108	EM00227 CRISTINA MARYELA RODRIGUEZ SANTANA	0.00	988.45	988.45	0.00
2111108	EM00239 ERNESTO GONZALEZ BUSTAMANTE	0.00	4,868.41	4,868.41	0.00
2111108	EM00248 EMILIO SAUCEDO RIOS	0.00	141.61	141.61	0.00
2111108	EM00253 DAVID QUITZE MIRELES RODRIGUEZ	0.00	1,082.98	1,082.98	0.00
2111108	EM00284 XOCITL ARACELI ALDAY ROCHA	0.00	5,425.96	5,425.96	0.00
2111108	EM00313 JOSE MEDARDO RODRIGUEZ LUGO	0.00	3,572.01	3,572.01	0.00
2111108	EM00315 ARMANDO SANTOS ZAVALA	0.00	2,302.05	2,302.05	0.00
2111108	EM00318 RAFAEL PORRAS SOLIS	0.00	2,148.58	2,148.58	0.00
2111108	EM00321 JOSE JESUS MONTAÑEZ IBAÑEZ	0.00	5,673.21	5,673.21	0.00
2111108	EM00347 MARIA DEL PILAR RIVERA TABOADA	0.00	10,464.25	10,464.25	0.00
2111108	EM00352 MARIA CECILIA AGUILAR ACUÑA	0.00	9,823.28	9,823.28	0.00
2111108	EM00390 VERÓNICA VALENZUELA ROCHA	0.00	5,092.70	5,092.70	0.00
2111108	EM00393 NANCY YADIRA AGUILERA VALENZUELA	0.00	2,813.84	2,813.84	0.00
2111108	EM00400 LUIS DAVID HERNANDEZ D' SIMONE	0.00	1,457.97	1,457.97	0.00
2111108	EM00428 GILDA LUNA ESTRADA	0.00	1,430.60	1,430.60	0.00
2111108	EM00446 CARLOS CESAR URBINA GARCIA	0.00	5,087.11	5,704.47	617.36
2111108	EM00448 ROSALINDA MENDOZA MEZA	0.00	3,429.97	3,429.97	0.00
2111108	EM00480 FRANCISCO MARTINEZ QUINTANA	0.00	5,872.16	5,872.16	0.00
2111108	EM00484 HILDA KARINA LARA JUAREZ	0.00	3,838.75	3,838.75	0.00
2111108	EM00485 JOSE PEDRO REYES PONCE	0.00	4,194.91	4,194.91	0.00
2111108	EM00505 BERTHA ANHELY BERLANGA REYES	0.00	7,325.07	7,325.07	0.00
2111108	EM00515 MAYRA ELIZABETH ALFEREZ CHAVEZ	0.00	888.98	888.98	0.00
2111108	EM00543 SERGIO GARZA HERRERA	0.00	6,480.36	6,480.36	0.00
2111108	EM00554 MARIA ISABEL CANO PADILLA	0.00	9,908.65	9,908.65	0.00
2111108	EM00563 OMAR MONSIVALS ALVAREZ	0.00	1,298.52	1,298.52	0.00
2111108	EM00576 LORENA GUERRERO RESENDEZ	0.00	5,000.00	5,000.00	0.00
2111108	EM00587 ROCIO DEL CARMEN EGUIA RAMIREZ	0.00	1,113.02	1,113.02	0.00
2111108	EM00588 IRMA NORA RODRIGUEZ MARTINEZ	0.00	1,534.70	1,534.70	0.00
2111108	EM00597 SILVIA ARACELI MURUJAGA TORRES	0.00	6,006.92	6,006.92	0.00
2111108	EM00602 LEOPOLDO JAVIER HERNANDEZ GARCIA	0.00	3,069.40	3,069.40	0.00
2111108	EM00604 DIANA ISABEL IBARRA MORAN	0.00	7,539.60	7,539.60	0.00
2111108	EM00626 PATRICIA CARDONA DIAZ	0.00	4,183.12	4,183.12	0.00
2111108	EM00631 MANUEL ENRIQUE MEDRANO LEON	0.00	3,377.66	3,377.66	0.00
2111108	EM00635 ROGELIO ALEJANDRO GARCIA MUÑOZ	0.00	9,295.28	9,295.28	0.00
2111108	EM00644 ALFONSO DE LA CRUZ PUENTES	0.00	2,762.46	2,762.46	0.00
2111108	EM00650 IVAN ATILANO MENA	0.00	1,841.64	1,841.64	0.00
2111108	EM00655 DELFINO NAPOLEON AGUILAR CRUZ	0.00	6,901.88	6,901.88	0.00
2111108	EM00658 FRANCISCO GUILLERMO SALAS PEREZ	0.00	1,277.13	1,277.13	0.00
2111108	EM00660 MIGUEL ANGEL MORALES MATA	0.00	5,297.04	5,297.04	0.00
2111108	EM00667 GRACIELA LUNA NAVARRO	0.00	8,116.35	8,116.35	0.00
2111108	EM00668 JAVIER OSWALDO GALINDO HERNANDEZ	0.00	6,510.45	6,510.45	0.00
2111108	EM00672 YOLANDA CECILIA TORRES SILVA	0.00	2,762.46	2,762.46	0.00
2111108	EM00691 NINFA DIANA VELAZQUEZ SANTILLAN	0.00	7,539.60	7,539.60	0.00
2111108	EM00696 KARINA ROCIO MORALES HINOJOSA	0.00	2,257.71	2,257.71	0.00
2111108	EM00705 RODOLFO ERNESTO ZUGASTI ESCOBAR	0.00	5,408.36	5,408.36	0.00
2111108	EM00730 DIANA ROSA SALAS RODRIGUEZ	0.00	3,511.57	3,511.57	0.00
2111108	EM00731 LILIA MARGARITA GUZMAN CEDILLO	0.00	4,465.72	4,465.72	0.00
2111108	EM00735 KARINA ESMERALDA ONOFRE CIFUENTES	0.00	2,455.53	2,455.53	0.00
2111108	EM00741 RAUL AGUILAR TRASFFI	0.00	1,534.70	1,534.70	0.00
2111108	EM00746 VICTOR ERNESTO BECERRA GALINDO	0.00	2,148.58	2,148.58	0.00
2111108	EM00747 MARIA MONSERRAT GALLEGOS MUÑOZ	0.00	4,691.10	4,691.10	0.00
2111108	EM00750 HEBER JOCTAN MARTINEZ SANDOVAL	0.00	6,501.26	6,501.26	0.00
2111108	EM00751 NORMA ISELA DELGADO SALAZAR	0.00	7,261.92	7,261.92	0.00
2111108	EM00761 RAUL ANTONIO MARTINEZ MIRANDA	0.00	6,030.03	6,030.03	0.00
2111108	EM00763 AZUCENA ISABEL DAVILA JIMENEZ	0.00	6,105.12	6,105.12	0.00
2111108	EM00764 MARIA ABRIL PUENTES RODRIGUEZ	0.00	4,857.31	4,857.31	0.00
2111108	EM00770 ARIEL SANDOVAL GARCIA	0.00	5,483.18	5,483.18	0.00
2111108	EM00774 JESUS EDUARDO SERRANO CARRANZA	0.00	5,544.40	5,544.40	0.00
2111108	EM00782 DORA ARACELI MEDINA AGUILERA	0.00	7,183.89	7,183.89	0.00
2111108	EM00786 CARLOS EDUARDO BARKER DEL RIO	0.00	8,268.48	8,268.48	0.00
2111108	EM00790 MARIA LUISA ALCALDE RAMIREZ	0.00	1,798.72	1,798.72	0.00
2111108	EM00792 RAUL BATRES LIMON	0.00	7,261.92	7,261.92	0.00
2111108	EM00794 CESAR EDUARDO GONZALEZ ORTEGA	0.00	7,692.95	7,692.95	0.00
2111108	EM00796 FIDEL LICERIO LUEVANO	0.00	1,534.58	1,534.58	0.00
2111108	EM00798 PEDRO DI-BELLA PUENTES	0.00	3,658.96	3,658.96	0.00
2111108	EM00799 JORGE ALBERTO LUEVANO VAZQUEZ	0.00	4,086.21	4,086.21	0.00
2111108	EM00801 JULIO SOSA ZAVALA	0.00	4,058.74	4,058.74	0.00
2111108	EM00803 WILFRIDO RAMIREZ HERNANDEZ	0.00	3,282.66	3,282.66	0.00
2111108	EM00807 RUBEN CHAIREZ LARA	0.00	6,480.36	6,480.36	0.00



BALANZA DE COMPROBACION

Del 01 de Enero al 30 de Septiembre 2015

Cuenta	DESCRIPCION	Nivel			SALDO FINAL
		SALDO INICIAL	CARGO	ABONO	
2111108	EM00812 CRISTELA LOPEZ HERNANDEZ	0.00	9,976.03	9,976.03	0.00
2111108	EM00813 MARCO HELY GARCIA VILLARREAL	0.00	7,865.05	7,865.05	0.00
2111108	EM00814 VERONICA MILDRET GARCIA VILLARREAL	0.00	1,534.58	1,534.58	0.00
2111108	EM00815 ADRIANA RODRIGUEZ SAUCEDO	0.00	1,841.64	1,841.64	0.00
2111108	EM00816 ANGEL OMAR PUENTES GARCIA	0.00	3,529.81	3,529.81	0.00
2111108	EM00827 COSME ORTEGA NAJERA	0.00	7,065.97	7,065.97	0.00
2111108	EM00833 FRANCISCO FUENTES IBARRA	0.00	6,657.21	6,657.21	0.00
2111108	EM00834 JUANA MARIA NUÑEZ HERNANDEZ	0.00	7,358.79	7,358.79	0.00
2111108	EM00837 MA. TERESA SANCHEZ MATA	0.00	2,406.13	2,406.13	0.00
2111108	EM00838 FERNANDO CERVERA MUÑOZ	0.00	6,241.30	6,241.30	0.00
2111108	EM00843 ROSA BERTHA VALADEZ SANCHEZ	0.00	4,897.60	4,897.60	0.00
2111108	EM00845 JOSUE JOAQUIN HERNANDEZ RODRIGUEZ	0.00	1,412.36	1,412.36	0.00
2111108	EM00855 ABEL SOSA ESCOBEDO	0.00	9,976.02	9,976.02	0.00
2111108	EM00862 ADRIANA GABRIELA ESPINO CARRILLO	0.00	10,233.60	10,233.60	0.00
2111108	EM00864 JUAN ALBERTO CALAMACO SANCHEZ	0.00	7,965.39	7,965.39	0.00
2111108	EM00867 LUIS CARLOS GALLO DE LA ROSA	0.00	741.09	741.09	0.00
2111108	EM00868 GUILLERMO PEREZ PEREZ	0.00	2,929.20	2,929.20	0.00
2111108	EM00871 ADALBERTO ARRIAGA RAMOS	0.00	2,606.99	2,606.99	0.00
2111108	EM00873 GERARDO SALAZAR VILLALOBOS	0.00	8,029.41	8,029.41	0.00
2111108	EM00875 ANA CELIA MACHADO NAVARRO	0.00	1,888.17	1,888.17	0.00
2111108	EM00882 CINTHIA KARINA QUINTERO SOLIS	0.00	2,044.48	2,044.48	0.00
2111108	EM00889 LUIS ANTONIO HERNANDEZ GONZALEZ	0.00	4,259.28	4,259.28	0.00
2111108	EM00894 ELVIA ALEJANDRA AGUILAR GONZALEZ	0.00	8,895.46	8,895.46	0.00
2111108	EM00896 IMELDA ROCIO BARRIOS GONZALEZ	0.00	9,531.82	9,531.82	0.00
2111108	EM00901 ROBERTO RODRIGUEZ RIVERA	0.00	2,915.93	2,915.93	0.00
2111108	EM00903 IVONNE MONTOYA SILVA	0.00	1,381.23	1,381.23	0.00
2111108	EM00904 MARIA MONSERRAT ZARAGOZA LIRA	0.00	2,915.89	2,915.89	0.00
2111108	EM00907 GEOVANNI LUGO SALAS	0.00	7,965.39	7,965.39	0.00
2111108	EM00915 JORGE ALBERTO RUIZ TORRES	0.00	3,224.65	3,224.65	0.00
2111108	EM00916 YULIOR ENRIQUE RAMIREZ FAVELA	0.00	2,455.53	2,455.53	0.00
2111108	EM00918 SERGIO JAVIER CASAS ESTRADA	0.00	0.00	796.41	796.41
2111108	EM00919 JUANA MARIA NAJERA IBARRA	0.00	1,891.01	1,891.01	0.00
2111108	EM00926 CONSUELO PAEZ SANCHEZ	0.00	2,479.69	2,479.69	0.00
2111108	EM00927 HECTOR ALEJANDRO MEDINA HERNANDEZ	0.00	1,815.20	1,815.20	0.00
2111108	EM00931 FRISSIA ERIDANIA MONSIVAIS NIEBLA	0.00	9,932.75	9,932.75	0.00
2111108	EM00932 HECTOR ASAEL GONZALEZ RODRIGUEZ	0.00	7,965.39	7,965.39	0.00
2111108	EM00933 JOSE CARLOS MARTINEZ MUÑOZ	0.00	7,965.39	7,965.39	0.00
2111108	EM00942 RUBEN DE JESUS MALDONADO JIMENEZ	0.00	6,811.89	6,811.89	0.00
2111108	EM00946 BLANCA ISABEL RIMOLDI MARTIN DEL CAMPO	0.00	9,974.27	9,974.27	0.00
2111108	EM00947 MARTHA LIMONES DE LA CERDA	0.00	409.62	409.62	0.00
2111108	EM00949 ARTURO MARMOLEJO LLANAS	0.00	1,534.70	1,534.70	0.00
2111108	EM00952 JOSE RAMIREZ DOMENZAIN	0.00	5,999.29	5,999.29	0.00
2111108	EM00958 JOVANA HADALIA LOMAS SUASTEGUI	0.00	2,302.05	2,302.05	0.00
2111108	EM00965 HUMBERTO HERNANDEZ GARCIA	0.00	2,302.05	2,302.05	0.00
2111108	EM00968 SERGIO ROMERO GALARZA	0.00	8,246.69	8,246.69	0.00
2111108	EM00969 JESUS EDUARDO MORALES GONZALEZ	0.00	3,536.97	3,536.97	0.00
2111108	EM00971 JULIO CESAR MEZA RUVALCABA	0.00	9,221.83	9,221.83	0.00
2111108	EM00972 FRANCISCO JAVIER CASAS MACHADO	0.00	2,762.46	2,762.46	0.00
2111108	EM00973 LIMHI ENOS JASSO GUTIERREZ	0.00	3,069.40	3,069.40	0.00
2111108	EM00975 JOSE OMAR VALENZUELA DIAZ	0.00	6,954.98	6,954.98	0.00
2111108	EM00977 JAQUELINE DAVILA SILVA	0.00	2,216.20	2,216.20	0.00
2111108	EM00978 JOSE LUIS FUENTES MANRIQUE	0.00	4,089.08	4,089.08	0.00
2111108	EM00979 ALEJANDRO CALDERA VIDANA	0.00	7,812.17	7,812.17	0.00
2111108	EM00980 MIGUEL ANGEL ROBLES Y GAYOL	0.00	6,646.06	6,646.06	0.00
2111108	EM00983 MONICA ISABEL RAMIREZ PEÑA	0.00	10,496.39	10,496.39	0.00
2111108	EM00987 MARIO ALEJANDRO MOLINA MOLINA	0.00	5,951.84	5,951.84	0.00
2111108	EM00990 JULIO CESAR HERNANDEZ MORON	0.00	11,080.90	11,080.90	0.00
2111108	EM00995 HORTENSIA YAZMIN ARMILLO MENA	0.00	2,762.46	2,762.46	0.00
2111108	EM00997 MARIO DEL RIO MEDINA	0.00	16,797.59	16,797.59	0.00
2111108	EM00998 DANIELA SERRANO ROBLES	0.00	1,952.19	1,952.19	0.00
2111108	EM01000 MIGUEL ANGEL PINEDA FLORES	0.00	8,426.04	8,426.04	0.00
2111108	EM01001 JOSE FIDEL LICERIO BUENO	0.00	1,319.96	1,319.96	0.00
2111108	EM01008 JUAN CARLOS HERNANDEZ DEL RIO	0.00	-36.09	-36.09	0.00
2111108	EM01012 STEFANIA DAVILA GARIBALDY	0.00	2,529.37	2,529.37	0.00
2111108	EM01014 ANA LUCIA GONZALEZ ALANIS	0.00	7,965.40	7,965.40	0.00
2111108	EM01015 ELIUD PERALTA GALLARDO	0.00	6,593.10	6,593.10	0.00
2111108	EM01016 MANUEL ESQUIVEL LIMONES	0.00	4,268.06	4,268.06	0.00
2111108	EM01022 JESUS ADRIAN LANDEROS RODRIGUEZ	0.00	1,534.58	1,534.58	0.00
2111108	EM01027 GLORIA MARCELA GALCE ESCOBEDO	0.00	1,841.64	1,841.64	0.00
2111108	EM01028 JOSE GUADALUPE DE LA CRUZ SOLIS	0.00	1,552.93	1,552.93	0.00
2111108	EM01030 ERNESTO RAMIREZ MAYER	0.00	3,393.06	3,393.06	0.00
2111108	EM01031 MAYELA SOLORIO DE LOS SANTOS	0.00	1,688.17	1,688.17	0.00
2111108	EM01032 LESLIE HURTADO MARTELL	0.00	1,534.70	1,534.70	0.00
2111108	EM01033 ITZEL JOHANNA ORONOZ PONCE	0.00	7,812.55	7,812.55	0.00
2111108	EM01034 YEMIL AVILES DE LEON	0.00	6,629.03	6,629.03	0.00
2111108	EM01036 NURY GUADALUPE SANDOVAL JASSO	0.00	7,965.39	7,965.39	0.00
2111108	EM01040 HERMES URIEL LUGO HERNANDEZ	0.00	1,671.01	1,671.01	0.00



BALANZA DE COMPROBACION

Del 01 de Enero al 30 de Septiembre 2015

		Nivel				7
CUENTA	DESCRIPCION	SALDO INICIAL	CARGO	ABONO	SALDO FINAL	
2111108	EM01042 ELIZABETH HERNANDEZ FLORES	0.00	7,843.26	7,843.26	0.00	
2111108	EM01043 EDGON GERARDO CERVANTES GARCIA	0.00	2,744.22	2,744.22	0.00	
2111108	EM01045 VICTOR HUGO ALVARADO BAUTISTA	0.00	2,412.61	2,412.61	0.00	
2111108	EM01048 ANA MARIA BARBOZA GARCIA	0.00	2,915.69	2,915.69	0.00	
2111108	EM01052 OMAR RODOLFO MARTINEZ DE LA CRUZ	0.00	2,302.05	2,302.05	0.00	
2111108	EM01057 CARLOS EDUARDO ORTIZ AYALA	0.00	9,459.64	9,459.64	0.00	
2111108	EM01058 ALEJANDRA PATRICIA BARRAZA GONZALEZ	0.00	1,052.85	1,052.85	0.00	
2111108	EM01060 JESSICA ALEJANDRA DE LA CRUZ FERNANDEZ	0.00	10,280.42	10,280.42	0.00	
2111108	EM01061 TANIA IRIS CORTINA MARQUEZ	0.00	6,566.88	6,566.88	0.00	
2111108	EM01062 MARIA GUADALUPE TORRES LIMON	0.00	8,732.98	8,732.98	0.00	
2111108	EM01064 JORGE ULISES ROJAS DOMENICO	0.00	2,302.05	2,302.05	0.00	
2111108	EM01085 LAURA ELISA RUIZ WOO	0.00	6,649.81	6,649.81	0.00	
2111108	EM01086 ERIKA MONSERRAT PAMANES FLORES	0.00	4,653.07	4,653.07	0.00	
2111108	EM01088 JOSE ALVARO FERNIZA CORDOVA	0.00	16,112.48	16,112.48	0.00	
2111108	EM01089 HELGA LILIA PERCHES RAMIREZ	0.00	2,915.93	2,915.93	0.00	
2111108	EM01070 MARISELA LEDESMA LEDESMA	0.00	3,082.28	3,082.28	0.00	
2111108	EM01073 JOSHUA RAUL LOPEZ AGUILERA	0.00	1,114.82	1,114.82	0.00	
2111108	EM01074 HUGO ENRIQUE MONSIVALS LUEVANOS	0.00	2,649.37	2,649.37	0.00	
2111108	EM01075 CESAR DE LA CRUZ GUERRERO	0.00	2,608.05	2,608.05	0.00	
2111108	EM01076 JOSE LUIS FAVELA REYES	0.00	2,935.24	2,935.24	0.00	
2111108	EM01079 GERARDO ADRIAN ARANDA ORTIZ	0.00	3,136.69	3,136.69	0.00	
2111108	EM01081 TOMAS NETZAHUALCOYOTL HERNANDEZ GUERRERO	0.00	2,063.83	2,063.83	0.00	
2111108	EM01095 REYNALDO JOEL DE SANTIAGO ARENAS	0.00	12,051.00	12,051.00	0.00	
2111110	Remuneración por Pagar al Personal de Carácter Permanente a CP - OTROS	0.00	17,696,047.22	17,696,047.22	0.00	
2111110	OT00004 UNIVERSIDAD TECNOLOGICA DE TORREON	0.00	17,638,075.27	17,638,075.27	0.00	
2111110	OT00012 INSTITUTO DE SEGURIDAD Y SERVICIOS SOCIALES DE LOS TRABAJADORES	0.00	26,543.95	26,543.95	0.00	
2111110	OT00051 MANUEL ENRIQUE INCHAURREGUI JARA	0.00	7,879.00	7,879.00	0.00	
2111110	OT00052 ANA CRISTINA RAMOS ALVARADO	0.00	7,879.00	7,879.00	0.00	
2111110	OT00055 MARTIN ISRAEL VALENCIA PICON	0.00	15,670.00	15,670.00	0.00	
2111112	Remuneración por Pagar al Personal de Carácter Permanente a CP - PROVEEDORES	0.00	33,500.70	33,500.70	0.00	
2111112	PR00128 LIBRERIAS GONVILL SA DE CV	0.00	33,500.70	33,500.70	0.00	
21112	Remuneración por Pagar al Personal de Carácter Transitorio a CP	0.00	7,879.00	7,879.00	0.00	
2111210	Remuneración por Pagar al Personal de Carácter Transitorio a CP - OTROS	0.00	7,879.00	7,879.00	0.00	
2111210	OT00051 MANUEL ENRIQUE INCHAURREGUI JARA	0.00	3,939.50	3,939.50	0.00	
2111210	OT00052 ANA CRISTINA RAMOS ALVARADO	0.00	3,939.50	3,939.50	0.00	
21113	Remuneraciones Adicionales y Especiales por Pagar a CP	0.00	572,849.63	577,165.00	4,315.37	
2111308	Remuneraciones Adicionales y Especiales por Pagar a CP - EMPLEADOS	0.00	572,849.63	577,165.00	4,315.37	
2111308	Remuneraciones Adicionales y Especiales por Pagar a CP - EMPLEADOS	0.00	572,849.63	577,165.00	4,315.37	
21114	Seguridad Social y Seguros por Pagar a CP	0.00	1,215,536.27	1,215,536.27	0.00	
2111408	Seguridad Social y Seguros por Pagar a CP - DEPENDENCIAS EXTERNAS	0.00	1,215,536.27	1,215,536.27	0.00	
2111408	DE00002 ISSSTE	0.00	1,215,536.27	1,215,536.27	0.00	
21115	Otras Prestaciones Sociales y Económicas por Pagar a CP	0.00	-55,552.86	-55,504.98	47.88	
2111508	Otras Prestaciones Sociales y Económicas por Pagar a CP - EMPLEADOS	0.00	41,625.40	41,673.28	47.88	
2111508	EM00051 MARIA DE LA LUZ TRAFI MOSQUEDA	0.00	83,097.91	83,097.91	0.00	
2111508	EM00144 JESUS HECTOR RIVERA SANCHEZ	0.00	-188.04	-188.04	0.00	
2111508	EM00181 ANTONIO GALLEGOS ESCALERA	0.00	-375.34	-375.34	0.00	
2111508	EM00193 JOSE EVERARDO RIVAS DE LA O	0.00	-210.02	-210.02	0.00	
2111508	EM00239 ERNESTO GONZALEZ BUSTAMANTE	0.00	-221.00	-221.00	0.00	
2111508	EM00253 DAVID QUITZE MIRELES RODRIGUEZ	0.00	-207.27	-207.27	0.00	
2111508	EM00284 XOCHITL ARACELI ALDAY ROCHA	0.00	-450.53	-450.53	0.00	
2111508	EM00313 JOSE MEDARDO RODRIGUEZ LUGO	0.00	-232.87	-232.87	0.00	
2111508	EM00315 ARMANDO SANTOS ZAVALA	0.00	-342.11	-342.11	0.00	
2111508	EM00318 RAFAEL PORRAS SOLIS	0.00	-328.29	-328.29	0.00	
2111508	EM00321 JOSE JESUS MONTAÑEZ IBAÑEZ	0.00	-384.69	-384.69	0.00	
2111508	EM00347 MARIA DEL PILAR RIVERA TABOADA	0.00	-342.11	-342.11	0.00	
2111508	EM00393 NANCY YADIRA AGUILERA VALENZUELA	0.00	15,129.60	15,129.60	0.00	
2111508	EM00400 LUIS DAVID HERNANDEZ D' SIMONE	0.00	-6.87	-6.87	0.00	
2111508	EM00428 GILDA LUNA ESTRADA	0.00	-204.52	-204.52	0.00	
2111508	EM00445 CARLOS CESAR URBINA GARCIA	0.00	-384.69	-384.69	0.00	
2111508	EM00448 ROSALINDA MENDOZA MEZA	0.00	-652.27	-652.27	0.00	
2111508	EM00480 FRANCISCO MARTINEZ QUINTANA	0.00	-431.84	-431.84	0.00	
2111508	EM00484 HILDA KARINA LARA JUAREZ	0.00	-846.86	-846.86	0.00	
2111508	EM00485 JOSE PEDRO REYES PONCE	0.00	-384.69	-384.69	0.00	
2111508	EM00490 LUIS ALBERTO VAZQUEZ RUEDA	0.00	5,150.00	5,150.00	0.00	
2111508	EM00505 BERTHA ANHELY BERLANGA REYES	0.00	-450.53	-450.53	0.00	
2111508	EM00543 SERGIO GARZA HERRERA	0.00	-493.00	-493.00	0.00	
2111508	EM00563 OMAR MONSIVALS ALVAREZ	0.00	-166.06	-166.06	0.00	
2111508	EM00587 ROCIO DEL CARMEN EGUIA RAMIREZ	0.00	-221.00	-221.00	0.00	
2111508	EM00588 IRMA NORA RODRIGUEZ MARTINEZ	0.00	-199.03	-199.03	0.00	
2111508	EM00602 LEOPOLDO JAVIER HERNANDEZ GARCIA	0.00	-560.44	-560.44	0.00	
2111508	EM00604 DIANA ISABEL IBARRA MORAN	0.00	-450.53	-450.53	0.00	
2111508	EM00626 PATRICIA CARDONA DIAZ	0.00	-293.58	-293.58	0.00	
2111508	EM00631 MANUEL ENRIQUE MEDRANO LEON	0.00	232.50	232.50	0.00	
2111508	EM00635 ROGELIO ALEJANDRO GARCIA MUÑOZ	0.00	-483.66	-483.66	0.00	
2111508	EM00644 ALFONSO DE LA CRUZ PUENTES	0.00	-450.53	-450.53	0.00	
2111508	EM00650 IVAN ATILANO MENA	0.00	-251.54	-251.54	0.00	
2111508	EM00655 DELFINO NAPOLEON AGUILAR CRUZ	0.00	-328.29	-328.29	0.00	



BALANZA DE COMPROBACION

Del 01 de Enero al 30 de Septiembre 2015

CUENTA	DESCRIPCION	SALDO INICIAL	CARGO	ABONO	SALDO FINAL
2111508	EM00658 FRANCISCO GUILLERMO SALAS PEREZ	0.00	-180.57	-180.57	0.00
2111508	EM00660 MIGUEL ANGEL MORALES MATA	0.00	-445.85	-445.85	0.00
2111508	EM00667 GRACIELA LUNA NAVARRO	0.00	-776.82	-776.82	0.00
2111508	EM00688 JAVIER OSWALDO GALINDO HERNANDEZ	0.00	-221.00	-221.00	0.00
2111508	EM00672 YOLANDA CECILIA TORRES SILVA	0.00	-450.53	-450.53	0.00
2111508	EM00691 NINFA DIANA VELAZQUEZ SANTILLAN	0.00	-450.53	-450.53	0.00
2111508	EM00696 KARINA ROCIO MORALES HINOJOSA	0.00	159.60	159.60	0.00
2111508	EM00705 RODOLFO ERNESTO ZUGASTI ESCOBAR	0.00	-776.82	-776.82	0.00
2111508	EM00730 DIANA ROSA SALAS RODRIGUEZ	0.00	-746.05	-746.05	0.00
2111508	EM00731 LILIA MARGARITA GUZMAN CEDILLO	0.00	-342.11	-342.11	0.00
2111508	EM00735 KARINA ESMERALDA ONOFRE CIFUENTES	0.00	-384.69	-384.69	0.00
2111508	EM00741 RAUL AGUILAR TRASFFI	0.00	-188.04	-188.04	0.00
2111508	EM00749 VICTOR ERNESTO BECERRA GALINDO	0.00	-328.29	-328.29	0.00
2111508	EM00747 MARIA MONSERRAT GALLEGOS MUÑOZ	0.00	-342.11	-342.11	0.00
2111508	EM00760 HEBER JOCTAN MARTINEZ SANDOVAL	0.00	-347.32	-347.32	0.00
2111508	EM00751 NORMA ISELA DELGADO SALAZAR	0.00	-560.44	-560.44	0.00
2111508	EM00761 RAUL ANTONIO MARTINEZ MIRANDA	0.00	-776.82	-776.82	0.00
2111508	EM00763 AZUCENA ISABEL DAVILA JIMENEZ	0.00	-407.96	-407.96	0.00
2111508	EM00764 MARIA ABRIL PUENTES RODRIGUEZ	0.00	-232.87	-232.87	0.00
2111508	EM00770 ARIEL SANDOVAL GARCIA	0.00	-304.74	-304.74	0.00
2111508	EM00774 JESUS EDUARDO SERRANO CARRANZA	0.00	-441.18	-441.18	0.00
2111508	EM00782 DORA ARACELI MEDINA AGUILERA	0.00	-583.46	-583.46	0.00
2111508	EM00788 CARLOS EDUARDO BARKER DEL RIO	0.00	-876.00	-876.00	0.00
2111508	EM00790 MARIA LUISA ALCALDE RAMIREZ	0.00	-246.88	-246.88	0.00
2111508	EM00792 RAUL BATRES LIMON	0.00	-580.44	-580.44	0.00
2111508	EM00794 CESAR EDUARDO GONZALEZ ORTEGA	0.00	-488.33	-488.33	0.00
2111508	EM00796 FIDEL LICERIO LUEVANO	0.00	-199.03	-199.03	0.00
2111508	EM00798 PEDRO DI-BELLA PUENTES	0.00	-144.09	-144.09	0.00
2111508	EM00799 JORGE ALBERTO LUEVANO VAZQUEZ	0.00	-199.03	-199.03	0.00
2111508	EM00801 JULIO SOSA ZAVALA	0.00	-199.03	-199.03	0.00
2111508	EM00803 WILFRIDO RAMIREZ HERNANDEZ	0.00	-130.35	-130.35	0.00
2111508	EM00807 RUBEN CHAIREZ LARA	0.00	-493.00	-493.00	0.00
2111508	EM00812 CRISTELA LOPEZ HERNANDEZ	0.00	-776.82	-776.82	0.00
2111508	EM00813 MARCO HELY GARCIA VILLARREAL	0.00	-488.33	-488.33	0.00
2111508	EM00814 VERONICA MILDRET GARCIA VILLARREAL	0.00	-185.29	-185.29	0.00
2111508	EM00815 ADRIANA RODRIGUEZ SAUCEDO	0.00	-251.54	-251.54	0.00
2111508	EM00818 ANGEL OMAR PUENTES GARCIA	0.00	-350.03	-350.03	0.00
2111508	EM00827 COSME ORTEGA NAJERA	0.00	-846.86	-846.86	0.00
2111508	EM00833 FRANCISCO PUENTES IBARRA	0.00	-2,412.34	-2,412.34	0.00
2111508	EM00834 JUANA MARIA NUÑEZ HERNANDEZ	0.00	-328.29	-328.29	0.00
2111508	EM00837 MA. TERESA SANCHEZ MATA	0.00	-339.84	-339.84	0.00
2111508	EM00838 FERNANDO CERVERA MUÑOZ	0.00	-827.45	-827.45	0.00
2111508	EM00843 ROSA BERTHA VALADEZ SANCHEZ	0.00	-384.69	-384.69	0.00
2111508	EM00845 JOSUE JOAQUIN HERNANDEZ RODRIGUEZ	0.00	-215.52	-215.52	0.00
2111508	EM00856 ABEL SOSA ESCOBEDO	0.00	-846.86	-846.86	0.00
2111508	EM00862 ADRIANA GABRIELA ESPINO CARRILLO	0.00	-769.13	-769.13	0.00
2111508	EM00864 JUAN ALBERTO CALAMACO SANCHEZ	0.00	-493.00	-493.00	0.00
2111508	EM00868 GUILLERMO PEREZ PEREZ	0.00	-130.35	-130.35	0.00
2111508	EM00871 ADALBERTO ARRIAGA RAMOS	0.00	-407.96	-407.96	0.00
2111508	EM00873 GERARDO SALAZAR VILLALOBOS	0.00	-251.54	-251.54	0.00
2111508	EM00875 ANA CELIA MACHADO NAVARRO	0.00	-221.00	-221.00	0.00
2111508	EM00882 CINTHIA KARINA QUINTERO SOLIS	0.00	-321.18	-321.18	0.00
2111508	EM00889 LUIS ANTONIO HERNANDEZ GONZALEZ	0.00	-251.54	-251.54	0.00
2111508	EM00894 ELVIA ALEJANDRA AGUILAR GONZALEZ	0.00	-776.70	-776.70	0.00
2111508	EM00899 IMELDA ROCIO BARRIOS GONZALEZ	0.00	-776.82	-776.82	0.00
2111508	EM00901 ROBERTO RODRIGUEZ RIVERA	0.00	-492.97	-492.97	0.00
2111508	EM00903 IVONNE MONTOYA SILVA	0.00	-177.05	-177.05	0.00
2111508	EM00904 MARIA MONSERRAT ZARAGOZA LIRA	0.00	-493.00	-493.00	0.00
2111508	EM00907 GEOVANNI LUGO SALAS	0.00	-493.00	-493.00	0.00
2111508	EM00915 JORGE ALBERTO RUIZ TORRES	0.00	-180.57	-180.57	0.00
2111508	EM00916 YULIOR ENRIQUE RAMIREZ FAVELA	0.00	-384.69	-384.69	0.00
2111508	EM00918 SERGIO JAVIER CASAS ESTRADA	0.00	0.00	47.88	47.88
2111508	EM00919 JUANA MARIA NAJERA IBARRA	0.00	-300.27	-300.27	0.00
2111508	EM00926 CONSUELO PAEZ SANCHEZ	0.00	-91.89	-91.89	0.00
2111508	EM00927 HECTOR ALEJANDRO MEDINA HERNANDEZ	0.00	-267.49	-267.49	0.00
2111508	EM00931 FRISSIA ERIDANIA MONSIVAIS NIEBLA	0.00	-918.76	-918.76	0.00
2111508	EM00932 HECTOR ASAEL GONZALEZ RODRIGUEZ	0.00	-493.00	-493.00	0.00
2111508	EM00933 JOSE CARLOS MARTINEZ MUÑOZ	0.00	-493.00	-493.00	0.00
2111508	EM00940 ARTURO MARMOLEJO LLANAS	0.00	-199.03	-199.03	0.00
2111508	EM00952 JOSE RAMIREZ DOMENZAIN	0.00	-251.54	-251.54	0.00
2111508	EM00958 JOVANA HADAIA LOMAS SUASTEGUI	0.00	-356.33	-356.33	0.00
2111508	EM00965 HUMBERTO HERNANDEZ GARCIA	0.00	-342.11	-342.11	0.00
2111508	EM00966 SERGIO ROMERO GALARZA	0.00	-436.52	-436.52	0.00
2111508	EM00969 JESUS EDUARDO MORALES GONZALEZ	0.00	-155.07	-155.07	0.00
2111508	EM00971 JULIO CESAR MEZA RUVALCABA	0.00	-607.93	-607.93	0.00
2111508	EM00972 FRANCISCO JAVIER CASAS MACHADO	0.00	-450.53	-450.53	0.00
2111508	EM00973 LIMHI ENOS JASSO GUTIERREZ	0.00	-518.79	-518.79	0.00



BALANZA DE COMPROBACION

Del 01 de Enero al 30 de Septiembre 2015

		Nivel				7
CUENTA	DESCRIPCION	SALDO INICIAL	CARGO	ABONO	SALDO FINAL	
2111508	EM00975 JOSE OMAR VALENZUELA DIAZ	0.00	-450.53	-450.53	0.00	
2111508	EM00977 JAQUELINE DAVILA SILVA	0.00	-332.88	-332.88	0.00	
2111508	EM00979 JOSE LUIS FUENTES MANRIQUE	0.00	-789.13	-789.13	0.00	
2111508	EM00979 ALEJANDRO CALDERA VIDAÑA	0.00	-384.69	-384.69	0.00	
2111508	EM00980 MIGUEL ANGEL ROBLES Y GAYOL	0.00	-384.69	-384.69	0.00	
2111508	EM00983 MONICA ISABEL RAMIREZ PEÑA	0.00	-566.73	-566.73	0.00	
2111508	EM00987 MARIO ALEJANDRO MOLINA MOLINA	0.00	-465.10	-465.10	0.00	
2111508	EM00990 JULIO CESAR HERNANDEZ MORON	0.00	-776.82	-776.82	0.00	
2111508	EM00995 HORTENSIA YAZMIN ARMIJO MENA	0.00	-469.70	-469.70	0.00	
2111508	EM00998 DANIELA SERRANO ROBLES	0.00	-288.92	-288.92	0.00	
2111508	EM01000 MIGUEL ANGEL PINEDA FLORES	0.00	-560.44	-560.44	0.00	
2111508	EM01001 JOSE FIDEL LICERIO BUENO	0.00	-185.29	-185.29	0.00	
2111508	EM01012 STEFANIA DAVILA GARIBALDY	0.00	-451.08	-451.08	0.00	
2111508	EM01014 ANA LUCIA GONZALEZ ALANIS	0.00	-493.00	-493.00	0.00	
2111508	EM01016 MANUEL ESQUIVEL LIMONES	0.00	-199.03	-199.03	0.00	
2111508	EM01022 JESUS ADRIAN LANDEROS RODRIGUEZ	0.00	-199.03	-199.03	0.00	
2111508	EM01027 GLORIA MARCELA SALCE ESCOBEDO	0.00	-251.54	-251.54	0.00	
2111508	EM01028 JOSE GUADALUPE DE LA CRUZ SOLIS	0.00	-207.83	-207.83	0.00	
2111508	EM01030 ERNESTO RAMIREZ MAYER	0.00	-229.26	-229.26	0.00	
2111508	EM01031 MAYELA SOLORIO DE LOS SANTOS	0.00	-204.52	-204.52	0.00	
2111508	EM01032 LESLIE HURTADO MARTELL	0.00	-199.03	-199.03	0.00	
2111508	EM01033 ITZEL JOHANNA ORONOZ PONCE	0.00	-450.53	-450.53	0.00	
2111508	EM01034 YEMIL AVILÉS DE LEON	0.00	-839.04	-839.04	0.00	
2111508	EM01038 NURY GUADALUPE SANDOVAL JASSO	0.00	-493.00	-493.00	0.00	
2111508	EM01040 HERMES URIEL LUGO HERNANDEZ	0.00	-357.54	-357.54	0.00	
2111508	EM01042 ELIZABETH HERNANDEZ FLORES	0.00	-670.47	-670.47	0.00	
2111508	EM01043 EDSON GERARDO CERVANTES GARCIA	0.00	-474.29	-474.29	0.00	
2111508	EM01045 VICTOR HUGO ALVARADO BAUTISTA	0.00	-380.01	-380.01	0.00	
2111508	EM01046 ANA MARIA BARBOZA GARCIA	0.00	-493.00	-493.00	0.00	
2111508	EM01052 OMAR RODOLFO MARTINEZ DE LA CRUZ	0.00	-342.11	-342.11	0.00	
2111508	EM01057 CARLOS EDUARDO ORTIZ AYALA	0.00	-535.43	-535.43	0.00	
2111508	EM01058 ALEJANDRA PATRICIA BARRAZA GONZALEZ	0.00	63.84	63.84	0.00	
2111508	EM01060 JESSICA ALEJANDRA DE LA CRUZ FERNANDEZ	0.00	-776.82	-776.82	0.00	
2111508	EM01061 TANIA IRIS CORTINA MARQUEZ	0.00	-380.01	-380.01	0.00	
2111508	EM01062 MARIA GUADALUPE TORRES LIMON	0.00	-607.93	-607.93	0.00	
2111508	EM01064 JORGE ULISES ROJAS DOMENICO	0.00	-342.11	-342.11	0.00	
2111508	EM01065 LAURA ELISA RUIZ WOO	0.00	-560.44	-560.44	0.00	
2111508	EM01068 ERIKA MONSERRAT PAMANES FLORES	0.00	-1,231.81	-1,231.81	0.00	
2111508	EM01088 JOSE ALVARO FERNIZA CORDOVA	0.00	-955.47	-955.47	0.00	
2111508	EM01089 HELGA LILIA PERCHES RAMIREZ	0.00	-374.83	-374.83	0.00	
2111508	EM01070 MARISELA LEDESMA LEDESMA	0.00	-312.77	-312.77	0.00	
2111510	Otras Prestaciones Sociales y Económicas por Pagar a CP - OTROS	0.00	-143,407.93	-143,407.93	0.00	
2111510	OT00004 UNIVERSIDAD TECNOLÓGICA DE TORREÓN	0.00	-143,407.93	-143,407.93	0.00	
2111512	Otras Prestaciones Sociales y Económicas por Pagar a CP - PROVEEDORES	0.00	46,229.67	46,229.67	0.00	
2111512	PR00384 LIBRERÍAS GANDHI SA DE CV	0.00	24,990.00	24,990.00	0.00	
2111512	PR00902 SI VALE MEXICO S.A. DE C.V.	0.00	21,239.67	21,239.67	0.00	
2112	Proveedores por Pagar a Corto Plazo	6,129,783.71	36,740,134.92	30,625,595.15	15,244.24	
21121	Deudas por Adquisición de Bienes y Contratación de Servicios por Pagar a CP	5,112,432.91	32,754,380.03	27,667,204.36	15,244.24	
2112104	Deudas por Adquisición de Bienes y Contratación de Servicios por Pagar a CP - CONTRIBU	0.00	107,880.00	107,880.00	0.00	
2112104	CY00018 INSTITUTO PARA EL FOMENTO A LA CALIDAD TOTAL, A.C.	0.00	107,880.00	107,880.00	0.00	
2112106	Deudas por Adquisición de Bienes y Contratación de Servicios por Pagar a CP - CUENTAS I	0.00	3,257,275.74	3,257,275.74	0.00	
2112106	CB00043 SCOTIABANK INVERLAT 18502287968	0.00	3,257,275.74	3,257,275.74	0.00	
2112106	Deudas por Adquisición de Bienes y Contratación de Servicios por Pagar a CP - DEPENDEN	0.00	234,452.00	234,452.00	0.00	
2112106	DE00004 ADMINISTRACIÓN FISCAL GENERAL DEL ESTADO DE COAHUILA	0.00	234,452.00	234,452.00	0.00	
2112108	Deudas por Adquisición de Bienes y Contratación de Servicios por Pagar a CP - EMPLEADO	8,217.28	437,249.19	429,031.91	0.00	
2112108	EM00014 JULIO CESAR JASSO ZAVALA	0.00	5,800.00	5,800.00	0.00	
2112108	EM00044 JESUS GERARDO SERRANO MEJIA	0.00	1,659.96	1,659.96	0.00	
2112108	EM00045 SILVIA YANETTE SERRANO VALENZUELA	1,400.00	1,400.00	0.00	0.00	
2112108	EM00115 ALBERTO ADOLFO NUÑEZ MUÑOZ	0.00	6,800.00	6,800.00	0.00	
2112108	EM00369 NORMA PATRICIA MOTA GARCIA	0.00	6,800.00	6,800.00	0.00	
2112108	EM00360 LUZ MARGARITA CASTAÑON RUIZ	0.00	6,800.00	6,800.00	0.00	
2112108	EM00370 OYUKI MARTELL MEDINA	317.28	57,651.97	57,334.69	0.00	
2112108	EM00387 YESSICA MENDIOLA GARCIA	0.00	3,046.53	3,046.53	0.00	
2112108	EM00545 BRENDA ELIZABETH SAUCEDO SALAIS	0.00	190,098.98	190,098.98	0.00	
2112108	EM00581 HUMBERTO BORJA CERDA	0.00	2,500.00	2,500.00	0.00	
2112108	EM00717 JULIO CESAR DORADO ESPINO	6,500.00	14,500.00	8,000.00	0.00	
2112108	EM00870 ROGELIO MARTINEZ MOJICA	0.00	292.34	292.34	0.00	
2112108	EM01007 RUBEN HERNANDEZ DIAZ	0.00	2,575.00	2,575.00	0.00	
2112108	EM01051 MARTINEZ HERNANDEZ RAUL	0.00	99,574.77	99,574.77	0.00	
2112108	EM01059 JOSE RAMON AGUNDIS RIVERA	0.00	5,241.98	5,241.98	0.00	
2112108	EM01063 ENRIQUE SANCHEZ RODRIGUEZ	0.00	2,055.79	2,055.79	0.00	
2112108	EM01067 OSCAR ALBERTO GARCIA DE LA GARZA	0.00	23,216.06	23,216.06	0.00	
2112108	EM01071 ALUSTREBERTO PAVEL VIDAL CABALLERO	0.00	1,210.31	1,210.31	0.00	
2112108	EM01095 REYNALDO JOEL DE SANTIAGO ARENAS	0.00	6,025.50	6,025.50	0.00	
2112110	Deudas por Adquisición de Bienes y Contratación de Servicios por Pagar a CP - OTROS	0.00	2,350.37	2,350.37	0.00	
2112110	OT00004 UNIVERSIDAD TECNOLÓGICA DE TORREÓN	0.00	2,350.37	2,350.37	0.00	
2112111	Deudas por Adquisición de Bienes y Contratación de Servicios por Pagar a CP - PRESTAD	13,269.00	849,221.61	836,962.61	0.00	



BALANZA DE COMPROBACION

Del 01 de Enero al 30 de Septiembre 2015

Nivel

7

CUENTA	DESCRIPCION	SALDO INICIAL	CARGO	ABONO	SALDO FINAL
2112111	PS00004 SISTEMA INTERMUNICIPAL DE AGUAS Y SANEAMIENTO DE TORREON-MATAM	0.00	237,375.08	237,375.08	0.00
2112111	PS00007 OFFICE PLUS DE COAHUILA, S.A. DE C.V.	0.00	75,370.85	75,370.85	0.00
2112111	PS00018 MAXI SERVICIOS DE MEXICO, S.A. DE C.V.	0.00	424,850.00	424,850.00	0.00
2112111	PS00031 TESORERIA DE LA FEDERACION	0.00	1,120.00	1,120.00	0.00
2112111	PS00051 AUDITORIA SUPERIOR DEL ESTADO DE COAHUILA	0.00	42,412.50	42,412.50	0.00
2112111	PS00056 LAGUNA PORTEÑA SA DE CV	0.00	1,152.00	1,152.00	0.00
2112111	PS00058 Radiomovil elpsa S.A. de C.V.	7,459.00	42,790.00	35,331.00	0.00
2112111	PS00081 CALDERON CASTILLO Y ASOCIADOS S.C.	5,800.00	5,800.00	0.00	0.00
2112111	PS00062 YOSHIKAI MANAGEMENT S.A. DE C.V.	0.00	18,351.20	18,351.20	0.00
2112112	Deudas por Adquisición de Bienes y Contratación de Servicios por Pagar a CP - PROVEED	5,090,956.63	27,865,961.12	22,790,248.73	15,244.24
2112112	PR00003 ABS GROUP SERVICES DE MEXICO SA DE CV	0.00	151,844.35	151,844.35	0.00
2112112	PR00004 ACEROS, REFACCIONES, HERRAMIENTAS Y CARBUROS DEL NORTE SA DE C	0.00	6,431.04	6,431.04	0.00
2112112	PR00008 ALDAPE Y ASOCIADOS SA DE CV	0.00	8,414.00	8,414.00	0.00
2112112	PR00018 ANA LILIA NIÑO FLORES	0.00	18,098.00	18,098.00	0.00
2112112	PR00023 ARTICULOS PROMOCIONALES PROMO PLUS SA DE CV	0.00	26,564.00	26,564.00	0.00
2112112	PR00030 AZULEJOS BAÑOS Y CONEXIONES SA DE CV	0.00	4,686.82	4,686.82	0.00
2112112	PR00035 CAMIONERA CATOSA SA DE CV	0.00	9,264.75	9,264.75	0.00
2112112	PR00037 CARMONA IMPRESORES SA DE CV	74,994.00	123,655.18	48,661.18	0.00
2112112	PR00041 CENTRO FRANCO MEXICANO DE IDIOMAS AC	0.00	64,860.00	64,860.00	0.00
2112112	PR00044 CIA. EDITORA DE LA LAGUNA SA DE CV	0.00	79,574.55	79,574.55	0.00
2112112	PR00045 CIA. MERCANTIL FERRETERA SA DE CV	6,318.39	72,425.43	66,109.04	0.00
2112112	PR00047 CLIMAS KONFORT SA DE CV	0.00	4,759.99	4,759.99	0.00
2112112	PR00061 COPARMEX LAGUNA, SP.	0.00	95,372.80	95,372.80	0.00
2112112	PR00084 DIANA SALDIVAR FLORES	29,457.16	45,852.98	16,395.70	0.00
2112112	PR00095 EDITORIAL LA OPINION SA	0.00	10,686.08	10,686.08	0.00
2112112	PR00078 ELVA CATALINA GALINDO	0.00	19,337.20	19,337.20	0.00
2112112	PR00086 ESTRATEGIA COMUNICACION E IMAGEN SA DE CV	0.00	6,090.00	6,090.00	0.00
2112112	PR00088 FARMACIAS BENAVIDES, S.A.B. DE C.V.	0.00	39,070.71	39,070.71	0.00
2112112	PR00090 FESTO PNEUMATIC S.A.	0.00	18,070.60	18,070.60	0.00
2112112	PR00093 GENERAL DE SEGUROS S.A.B.	0.00	294,010.82	294,010.82	0.00
2112112	PR00094 GONHER, S.A. DE C.V.	0.00	2,503.40	2,503.40	0.00
2112112	PR00099 GUTIERREZ FERRETEROS SA DE CV	0.00	14,212.68	14,212.68	0.00
2112112	PR00101 HECTOR ESTEBAN CARDENAS QUIÑONES	0.00	6,999.44	6,999.44	0.00
2112112	PR00106 INDUSTRIA SIGRAMA SA DE CV	0.00	213,833.44	213,833.44	0.00
2112112	PR00108 INTECSYS SA DE CV	0.00	45,654.03	45,654.03	0.00
2112112	PR00109 INTERNATIONAL LABORATORY REFERENCES AND SERVICES INTERLAB SA D	0.00	5,846.40	5,846.40	0.00
2112112	PR00110 JADE DISPLAY S.A. DE C.V.	0.00	32,480.00	32,480.00	0.00
2112112	PR00114 JOSÉ MERCEDES HERNANDEZ ACOSTA	0.00	87,793.93	87,793.93	0.00
2112112	PR00117 JUAN RAYMUNDO JAIME RAMIREZ	0.00	5,857.03	9,037.27	3,180.24
2112112	PR00124 LAGUNA AGRÍCOLA MECANICA SA DE CV	0.00	41,755.23	41,755.23	0.00
2112112	PR00125 LIBRERIAS GANDHI SA DE CV	0.00	3,581.98	3,581.98	0.00
2112112	PR00126 LIBRERIAS GONVILL SA DE CV	1,058.99	4,079.95	3,007.96	0.00
2112112	PR00131 MATERIALES Y REPRESENTACIONES LAGACERO SA DE CV	5,684.86	5,684.86	0.00	0.00
2112112	PR00134 MULTIMEDIOS SA DE CV	0.00	18,559.58	18,559.58	0.00
2112112	PR00139 OFICENTRO DE MEXICO SA DE CV	0.00	515,859.44	515,859.44	0.00
2112112	PR00143 PAPELERA DEL NORTE DE LA LAGUNA SA DE CV	0.00	57,178.13	57,178.13	0.00
2112112	PR00145 PINTURAS OSEL DE LA LAGUNA SA DE CV	0.00	11,535.33	11,535.33	0.00
2112112	PR00150 PROMANUEZ SA DE CV	0.00	4,264.00	4,264.00	0.00
2112112	PR00151 PROMOTORA AMBIENTAL DE LA LAGUNA SA DE CV	0.00	28,893.69	28,893.69	0.00
2112112	PR00157 RCA MEDICAL SA DE CV	0.00	8,815.19	8,815.19	0.00
2112112	PR00164 SAFE MARKET SA DE CV	855.06	218,925.78	218,070.72	0.00
2112112	PR00166 SAMSARA ECOLOSISTEMS SA DE CV	0.00	275,574.24	275,574.24	0.00
2112112	PR00184 TODO ELECTRIC DIAZ SA DE CV	0.00	8,486.56	8,486.56	0.00
2112112	PR00200 CORPORACIÓN PRODECO, S.A. DE C.V.	3,734.04	10,681.56	6,927.52	0.00
2112112	PR00212 OLEGARIO HOYOS DEBLE	20,176.46	174,493.83	154,317.37	0.00
2112112	PR00223 GLORIA TORRES HERNANDEZ	0.00	10,903.00	10,903.00	0.00
2112112	PR00229 SAM AUTOS, S.A. DE C.V.	0.00	25,013.17	25,013.17	0.00
2112112	PR00235 ASYA COMPUTACION SA DECV	75,000.00	75,000.00	0.00	0.00
2112112	PR00237 INMOBILIARIA HOTELERA CON CLASE, S.A. DE C.V.	0.00	1,059.00	1,059.00	0.00
2112112	PR00244 ANTONIO SILVA MARTÍNEZ	0.00	13,688.00	13,688.00	0.00
2112112	PR00245 ADMINISTRACIÓN FISCAL GENERAL DEL ESTADO DE COAHUILA	0.00	36,280.00	36,280.00	0.00
2112112	PR00249 GLORIA ESTELA GONZÁLEZ DE LA CRUZ	12,760.00	30,450.00	28,710.00	11,020.00
2112112	PR00250 UNIVERSIDAD AUTONOMA DE COAHUILA	0.00	9,100.00	9,100.00	0.00
2112112	PR00251 JAVIER AGUSTIN CAMPA RAMIREZ	0.00	179,289.66	179,289.66	0.00
2112112	PR00258 SERVICIOS UNICOS DE MENSAJERIA Y PAQUETERIA S.A. DE C.V.	0.00	13,142.80	13,142.80	0.00
2112112	PR00265 LIBROS CINCO CONTINENTES SA DE CV	0.00	25,890.00	25,890.00	0.00
2112112	PR00274 GREGORIO AGUIRRE ALVARADO	0.00	2,588.00	2,588.00	0.00
2112112	PR00283 TESORERIA DE LA FEDERACIÓN	0.00	153,746.00	153,746.00	0.00
2112112	PR00285 INSTITUTO COAHUILENSE DE PROFESIONES	0.00	9,590.00	9,590.00	0.00
2112112	PR00287 INSTITUTO TECNOLÓGICO Y DE ESTUDIOS SUPERIORES DE MONTEREY	0.00	52,200.00	52,200.00	0.00
2112112	PR00292 JAVIER ALEJANDRO GONZALEZ LOPEZ	0.00	4,176.00	4,176.00	0.00
2112112	PR00293 PRISMA TORREON SAPI DE CV	0.00	4,837.73	4,837.73	0.00
2112112	PR00294 GRABADOS FERNANDO FERNANDEZ, SA DE CV	0.00	113,517.60	113,517.60	0.00
2112112	PR00297 SEREX DEL NORTE SA DE CV	0.00	132,694.66	132,694.66	0.00
2112112	PR00317 INNOVACION TECNOLOGICA EN EDUCACION SAPI DE C.V.	0.00	208,485.64	208,485.64	0.00
2112112	PR00318 CONSEJO NACIONAL DE NORMALIZACIÓN Y CERTIFICACIÓN DE COMPETENC	0.00	1,671.94	1,671.94	0.00
2112112	PR00326 FERNANDO ROMERO ALVAREZ	2,117.00	142,051.18	139,934.16	0.00



BALANZA DE COMPROBACION

Del 01 de Enero al 30 de Septiembre 2015

Nivel

7

CUENTA	DESCRIPCION	SALDO INICIAL	CARGO	ABONO	SALDO FINAL
2112112	PR00328 DISTRIBUIDORA LAGUNERA DEL NORTE, S.A. DE C.V.	0.00	4,159.51	4,159.51	0.00
2112112	PR00329 RIVERS SYSTEMS SA DE CV	292,160.40	547,686.62	255,436.22	0.00
2112112	PR00341 SILVIA NIETO MORALES	0.00	4,186.19	4,186.19	0.00
2112112	PR00362 JULIO CESAR JASSO ZAVALA	0.00	13,515.00	13,515.00	0.00
2112112	PR00361 EL PUEBLITO OK MAGUEY SA DE CV	0.00	27,408.40	27,408.40	0.00
2112112	PR00373 GERMAN DE LA CRUZ CARRIZALES	1,908.00	4,134.00	2,226.00	0.00
2112112	PR00376 DISTRIBUIDORA LAGUNERA DEL NORTE, SA DE CV	7,479.88	9,799.88	2,320.00	0.00
2112112	PR00382 JESUS ALFONSO ZAVALA CORTEZ	5,700.00	5,700.00	0.00	0.00
2112112	PR00384 LIBRERIAS GANDHI SA DE CV	0.00	12,693.00	12,693.00	0.00
2112112	PR00388 AUTOS ALAMEDA, S. A. DE C. V.	0.00	10,695.59	10,695.59	0.00
2112112	PR00393 LUIS SOLARES FLORES	0.00	4,840.00	4,840.00	0.00
2112112	PR00394 CAMARA NACIONAL DE LA INDUSTRIA DE TRANSFORMACION, DELEGACION T	0.00	17,820.00	17,820.00	0.00
2112112	PR00401 ECOSERVICIOS DEL NORTE SA DE CV	0.00	3,218.67	3,218.67	0.00
2112112	PR00408 JOSE ANGEL MERÉ JUÁREZ	0.00	6,844.00	6,844.00	0.00
2112112	PR00410 ISOLETTE CORRAL HERNANDEZ	0.00	7,989.50	7,989.50	0.00
2112112	PR00426 DIVERZA INFORMACION Y ANALISIS, SAPI DE CV	0.00	11,020.00	11,020.00	0.00
2112112	PR00429 COMISION FEDERAL DE ELECTRICIDAD	0.00	1,533,337.00	1,533,337.00	0.00
2112112	PR00431 MAXI SERVICIOS DE MEXICO SA DE CV	139,026.00	877,066.00	838,042.00	0.00
2112112	PR00471 UNIVERSIDAD TECNOLÓGICA DE EMILIANO ZAPATA	0.00	61,961.00	61,961.00	0.00
2112112	PR00484 AGROQUÍMICOS VERSA, SA DE CV	0.00	8,228.55	8,228.55	0.00
2112112	PR00497 GAAG CONSTRUCCIONES SA DE CV	0.00	1,028,938.05	1,028,938.05	0.00
2112112	PR00516 INFRA SA DE CV	0.00	14,235.28	14,235.28	0.00
2112112	PR00519 ADMINISTRACION FISCAL GENERAL DEL ESTADO DE COAHUILA	0.00	99,722.00	99,722.00	0.00
2112112	PR00521 CENEVAL AC	0.00	265,775.00	265,775.00	0.00
2112112	PR00527 ASOCIACIÓN DEPORTIVA UNIVERSITARIA DE LA LAGUNA AC	0.00	23,780.00	23,780.00	0.00
2112112	PR00551 MILENIUM DESARROLLO TORREÓN, SA DE CV	0.00	1,180.25	1,180.25	0.00
2112112	PR00564 FERRETERIA SIEBER SA DE CV	0.00	35,913.58	35,913.58	0.00
2112112	PR00568 OMNIBUS DE MEXICO SA DE CV	0.00	23,580.00	23,580.00	0.00
2112112	PR00573 CELSA IMPRESOS SA DE CV	22,040.00	29,000.00	8,960.00	0.00
2112112	PR00589 DISTRIBUIDORA ARCA CONTINENTAL, S. DE R.L. DE C.V.	0.00	182,491.50	182,491.50	0.00
2112112	PR00596 ANA MARIA LIMÓN PÉREZ	0.00	15,900.00	15,900.00	0.00
2112112	PR00616 MS MANTENIMIENTO Y SERVICIOS ESPECIALIZADOS SA DE CV	0.00	147,555.31	147,555.31	0.00
2112112	PR00658 OSCAR OMAR ESQUIVEL CENICEROS	0.00	2,480.40	2,480.40	0.00
2112112	PR00688 DISTRIBUIDORA DE AUTOMOVILES, S.A. DE C.V.	0.00	2,350.51	2,350.51	0.00
2112112	PR00671 JESUS HECTOR RIVERA SANCHEZ	0.00	17,808.00	17,808.00	0.00
2112112	PR00681 CORPORACION PRODECO, S.A. DE C.V.	4,176.00	4,176.00	0.00	0.00
2112112	PR00686 SOCIEDAD MEXICANA DE MATERIALES AC	0.00	2,250.00	2,250.00	0.00
2112112	PR00696 UNIVERSIDAD TECNOLÓGICA DEL SUROESTE DE GUANAJUATO	0.00	13,800.00	13,800.00	0.00
2112112	PR00698 HERRERA ROMO CECILIA	0.00	7,770.00	7,770.00	0.00
2112112	PR00712 UNIVERSIDAD TECNOLÓGICA SANTA CATARINA	275,000.00	275,000.00	0.00	0.00
2112112	PR00718 INSTITUTO MEXICANO DE LA PROPIEDAD INDUSTRIAL	0.00	19,008.03	19,008.03	0.00
2112112	PR00727 MISAEL ZAVALA SILVA	17,608.00	29,733.00	11,925.00	0.00
2112112	PR00728 CIA. MERCANTIL FERRETERA, S.A. DE C.V.	1,538.16	1,538.16	0.00	0.00
2112112	PR00740 JUAN FERNANDO FIGUEROLA MORA	0.00	3,016.00	3,016.00	0.00
2112112	PR00742 PDHTECH, LLC	0.00	11,406.52	11,406.52	0.00
2112112	PR00744 AGENCIA DE VIAJES REYES GOMEZ SA	0.00	56,371.05	56,371.05	0.00
2112112	PR00745 CECILIA SIBONEY MURILLO NUÑEZ	0.00	13,313.60	13,313.60	0.00
2112112	PR00752 SEGURIDAD INDUSTRIAL DEL BAJIO, SA DE CV	15,781.80	18,915.26	3,133.46	0.00
2112112	PR00759 SECRETARIA DE GOBERNACION	0.00	6,920.00	6,920.00	0.00
2112112	PR00762 PLASTICOS MARES LAGUNA, S.A. DE C.V.	0.00	3,277.00	3,277.00	0.00
2112112	PR00765 NATIONAL INSTRUMENTS DE MEXICO, S.A. DE C.V.	12,492.42	97,325.21	84,822.79	0.00
2112112	PR00767 HUMBERTO BORJA CERDA	3,975.00	19,610.00	15,635.00	0.00
2112112	PR00769 JOSE LEONARDO IBARRA MORAN	0.00	12,720.00	12,720.00	0.00
2112112	PR00778 PROCOM PLUS, S.A. DE C.V.	1,014,517.90	2,114,250.78	1,099,732.88	0.00
2112112	PR00779 TELEFONOS DE MEXICO, S.A.B. DE C.V.	0.00	356,679.84	356,679.84	0.00
2112112	PR00786 CONSULTORIA INTEGRAL DE INFORMATICA, S.A. DE C.V.	43,986.36	43,986.36	0.00	0.00
2112112	PR00793 COMPETITIVE PRESS SA DE CV	0.00	3,132.00	3,132.00	0.00
2112112	PR00798 HERIBERTO CHAVEZ VILLEGAS	0.00	131,845.88	131,845.88	0.00
2112112	PR00819 VICTOR DE JESUS VEGA RODRIGUEZ	0.00	552,617.40	552,617.40	0.00
2112112	PR00824 SISTEMAS EMPRESARIALES DABO, S.A. DE C.V.	0.00	4,282.41	4,282.41	0.00
2112112	PR00836 THE INSTITUTE FOR BUSINESS AND FINANCE RESEARCH, LLC	0.00	7,905.00	7,905.00	0.00
2112112	PR00843 PATRONATO DEL TEATRO ISAURO MARTINEZ, A.C	0.00	1,300.00	1,300.00	0.00
2112112	PR00847 DESARROLLO INTEGRAL DEL MENOR, AC	2,403.80	22,984.40	20,280.60	-0.00
2112112	PR00850 RICARDO ERNESTO RODRIGUEZ SALAZAR	0.00	42,386.40	42,386.40	0.00
2112112	PR00858 AWSOFTWARE, S.A. DE C.V.	0.00	3,491.60	3,491.60	0.00
2112112	PR00865 INSTRUMENTOS, REFACCIONES Y EQUIPOS, S.A.	0.00	59,187.84	59,187.84	0.00
2112112	PR00866 ELEMENT14 S DE RL DE CV	0.00	2,997.88	2,997.88	0.00
2112112	PR00873 ROSA LUCIA DAVILA ALE	30,002.24	95,762.03	65,779.82	0.00
2112112	PR00875 GABRIELA JIMENEZ LOPEZ	0.00	102,999.88	102,999.88	0.00
2112112	PR00876 SENDA SERVICIO INDUSTRIAL, S.A. DE C.V	0.00	1,149,749.93	1,149,749.93	0.00
2112112	PR00880 BEATRIZ ALICIA NAVEJAS TOVAR	0.00	8,120.00	8,120.00	0.00
2112112	PR00885 CLIMAS KONFORT, SA DE CV	0.00	3,596.00	3,596.00	0.00
2112112	PR00886 SEREX DEL NORTE, S.A. DE C.V.	20,128.32	28,375.92	8,247.60	0.00
2112112	PR00889 JOSÉ LUIS FAVELA REYES	0.00	2,650.00	2,650.00	0.00
2112112	PR00890 CELSA DISTRIBUCIONES SA DE CV	0.00	1,799.00	1,799.00	0.00
2112112	PR00891 MILLENIUM DESARROLLO TORREON SA DE CV	0.00	3,380.25	3,380.25	0.00
2112112	PR00894 VIAJES TURISMO Y RECREACION SA DE CV	0.00	461,965.01	461,965.01	0.00



BALANZA DE COMPROBACION

Del 01 de Enero al 30 de Septiembre 2015

		Nivel				7
CODIGO	DESCRIPCION	SALDO INICIAL	CARGO	ABONO	SALDO FINAL	
2112112	PR00901 CLÚSTER MINERO-PETROLERO DE COAHUILA A.C.	0.00	75,000.00	75,000.00	0.00	
2112112	PR00902 SI VALE MEXICO S.A. DE C.V.	0.00	6,474.72	6,474.72	0.00	
2112112	PR00904 DISTRIBUIDORA DE PUERTAS Y AISLANTES, S. DE R.L. DE C.V.	0.00	67,918.00	67,918.00	0.00	
2112112	PR00908 RUTH AIDEE CORTES CARDENAS	7,950.00	7,950.00	0.00	0.00	
2112112	PR00908 JESÚS SIMENTAL REA	0.00	1,908.00	1,908.00	0.00	
2112112	PR00909 GILDARDO IBARRA ESTRADA	1,908.00	1,908.00	0.00	0.00	
2112112	PR00910 CÉSAR EDUARDO GONZALEZ ORTEGA	24,238.24	35,464.22	11,225.98	0.00	
2112112	PR00912 OXXO EXPRESS, S.A. DE C.V.	0.00	148,000.00	148,000.00	0.00	
2112112	PR00914 JUAN CARLOS CASTELLANOS MEZA	7,950.00	7,950.00	0.00	-0.00	
2112112	PR00918 YESSICA MENDIOLA GARCIA	3,476.80	14,396.92	10,920.12	0.00	
2112112	PR00920 JONATHAN EDUARDO GUEVARA DE LA TORRE	0.00	386,729.80	386,729.80	0.00	
2112112	PR00921 CRISTELA LÓPEZ HERNÁNDEZ	3,975.00	3,975.00	0.00	0.00	
2112112	PR00922 LAZARO LOPEZ PUENTE	7,950.00	20,188.34	12,238.34	0.00	
2112112	PR00923 AUTOMOTORES DE LA LAGUNA S.A. DE C.V.	0.00	7,444.48	7,444.48	0.00	
2112112	PR00925 JOSE MARIO VAZQUEZ LOPEZ	12,586.00	92,241.34	79,655.34	0.00	
2112112	PR00927 SEGURIDAD INDUSTRIAL DEL BAJÓ, S.A. DE C.V.	9,920.32	9,920.32	0.00	0.00	
2112112	PR00931 GRUPO DE SEGURIDAD PRIVADA INDUSTRIAL Y EMPRESARIAL DEL NORTE S	0.00	324,331.38	324,331.38	0.00	
2112112	PR00932 SISTEMAS INTELIGENTES DE SUPRECIÓN, S.A. DE C.V	111,195.28	111,195.28	0.00	0.00	
2112112	PR00935 MARINA LILIANA RAMIREZ CARRASCO	30,000.00	30,000.00	0.00	0.00	
2112112	PR00938 UNIÓN DE PERSONALISMO COMUNITARIO AC	150,000.00	150,000.00	0.00	0.00	
2112112	PR00937 OFELIA TORRES ACOSTA	50,000.00	50,000.00	0.00	0.00	
2112112	PR00938 JOSE ALFREDO MORENO FAVILA	89,780.17	89,780.17	0.00	0.00	
2112112	PR00939 CARLOS YAÑEZ BETANCOURT	100,000.00	100,000.00	0.00	0.00	
2112112	PR00940 ITHelp, S.A. DE C.V.	1,506,678.50	2,018,767.64	512,089.34	0.00	
2112112	PR00944 ACCESS TECHNOLOGY AND BRAILLE, S.A. DE C.V.	831,178.28	831,178.28	0.00	0.00	
2112112	PR00948 GRUPO TURISTICO DE COAHUILA, SA DE CV	0.00	42,585.00	42,585.00	0.00	
2112112	PR00949 Comarca Sports S.A. de C.V.	0.00	3,200.00	3,200.00	0.00	
2112112	PR00951 SALVADOR CARRILLO SÁNCHEZ	0.00	36,750.00	36,750.00	0.00	
2112112	PR00952 MESON PRINCIPAL DEL NORTE, S.A. DE C.V.	0.00	11,946.58	11,946.58	0.00	
2112112	PR00953 ITZELLE JOHANNA OROÑOZ PONCE	0.00	26,168.28	26,168.28	0.00	
2112112	PR00955 SEARS OPERADORA MEXICO, S.A. DE C.V.	0.00	18,790.96	18,790.96	0.00	
2112112	PR00957 JOSE LUIS OVALLE GONZALEZ	0.00	28,000.00	28,000.00	0.00	
2112112	PR00959 KARLA VERONICA PUGA TORRES	0.00	2,320.00	2,320.00	0.00	
2112112	PR00960 GUSTAVO JUAREZ MACEDO	0.00	3,374.44	3,374.44	0.00	
2112112	PR00961 LOURDES LUCIA VÁZQUEZ GALINDO	0.00	21,360.00	21,360.00	0.00	
2112112	PR00963 FOMENTO HOTELERO MORELENSE S.A. DE C.V.	0.00	1,689.70	1,689.70	0.00	
2112112	PR00964 OPERADORA CUERNAVACA, S.A. DE C.V.	0.00	26,880.00	26,880.00	0.00	
2112112	PR00965 OPERADORA HOTELERA DE ANÁHUAC, S.A. DE C.V.	0.00	11,328.56	11,328.56	0.00	
2112112	PR00966 JULIO CÉSAR HERNANDEZ FAVILA	0.00	2,900.00	2,900.00	0.00	
2112112	PR00967 AXIS CORP. S.A. DE C.V.	0.00	29,998.00	29,998.00	0.00	
2112112	PR00970 MISAEEL VERONICA FLORES	0.00	36,038.00	36,038.00	0.00	
2112112	PR00971 ONLINE CAREER CENTER MEXICO SAPI DE CV	0.00	1,368.80	1,368.80	0.00	
2112112	PR00972 PURIFICADORA AGUA VIVA, S.A. DE C.V.	0.00	724.00	724.00	0.00	
2112112	PR00973 VUELA LIBRE, S. C.	0.00	2,401,200.00	2,401,200.00	0.00	
2112112	PR00974 HOTEL GILLOW, S.A.	0.00	11,385.00	11,365.00	0.00	
2112112	PR00976 PINTURAS Y LAGAS DE LA LAGUNA, SA DE CV	0.00	33,060.00	33,060.00	0.00	
2112112	PR00977 SILVIA CAROLINA VERDEJA GARCIA	0.00	307,280.80	307,280.80	0.00	
2112112	PR00978 FABIOLA DEL CARMEN RIVERA PEREZ	0.00	29,196.03	29,196.03	0.00	
2112112	PR00980 CONSEJO DE ACREDITACION DE LA ENSEÑANZA DE LA INGENIERIA, A.C.	0.00	746,800.00	746,800.00	0.00	
2112112	PR00981 PROMOTORA MUSICAL, S.A. DE C.V.	0.00	1,294.06	1,294.06	0.00	
2112112	PR00982 MARIA DEL SOCORRO UNZUETA VALDEZ	0.00	1,740.00	1,740.00	0.00	
2112112	PR00985 SANDRA SALOMÉ CASILLAS BOLAÑOS	0.00	1,094.30	1,094.30	0.00	
2112112	PR00986 AUTOBUSES ESTRELLA BLANCA S.A. DE C.V.	0.00	1,311.00	1,311.00	0.00	
2112112	PR00987 AXEL RIVERA CALVILLO	0.00	15,815.92	15,815.92	0.00	
2112112	PR00989 MARIA VICTORIA CASAS SANCHEZ	0.00	10,068.80	10,068.80	0.00	
2112112	PR00990 BLANCA ESTELA APARICIO VILLA	0.00	0.00	1,044.00	1,044.00	
2112112	PR00991 ELENA LOERA PEREZ	0.00	38,950.64	38,950.64	0.00	
2112112	PR00992 FIDEICOMISO F/1598	0.00	8,143.08	8,143.08	0.00	
2112112	PR00993 BRAN TECHNOLOGY S DE RL DE C V	0.00	105,076.09	105,076.09	0.00	
2112112	PR00994 HOTELES Y VILLAS POSADAS, S. A. DE C.V.	0.00	1,300.01	1,300.01	0.00	
2112112	PR00995 TV AZTECA SAB DE CV	0.00	63,626.00	63,626.00	0.00	
2112112	PR00997 JUAN CARLOS MARTÍNEZ GÜERRECA	0.00	11,762.40	11,762.40	0.00	
2112112	PR00998 ENEVY BERENICE SOSA DOMINGUEZ	0.00	7,888.00	7,888.00	0.00	
2112112	PR00999 GRUPO PUBLIREX SA DE CV	0.00	42,647.40	42,647.40	0.00	
2112112	PR01000 INMOBILIARIA AIFOS SA DE CV	0.00	62,918.40	62,918.40	0.00	
2112112	PR01001 INMEX REGIOMONTANA SA DE CV	0.00	643,513.48	643,513.48	0.00	
2112112	PR01002 SLT LA SILLA SA DE CV	0.00	328,709.80	328,709.80	0.00	
2112112	PR01003 MULTISERVICIOS PANDORA, S.A. DE C.V.	0.00	279,402.24	279,402.24	0.00	
2112112	PR01004 MERCADOTECA, PUBLICIDAD Y EVENTOS ESPUELA, SA DE CV	0.00	544,785.88	544,785.88	0.00	
2112112	PR01005 GRUPOS EMPRESARIALES CAXIA, S.A. DE C.V.	0.00	173,791.20	173,791.20	0.00	
2112112	PR01008 IMPULSORA DUBLIN, SA DE CV	0.00	192,850.00	192,850.00	0.00	
2112112	PR01007 MARTE SISTEMAS TECNOLOGICOS, SA DE CV	0.00	185,832.00	185,832.00	0.00	
2112112	PR01008 VAGO Y CONEXIONES SA DE CV	0.00	23,294.42	23,294.42	0.00	
2112112	PR01009 IMPULSORA INDUSTRIAL MONTERREY, SA	0.00	2,192.40	2,192.40	0.00	
2112112	PR01010 GILBERTO AGUILAR OLIVARES	0.00	13,746.00	13,746.00	0.00	
2112112	PR01011 ADMINISTRADORA DE HOTELES GRT SA DE CV	0.00	1,549.34	1,549.34	0.00	
2112112	PR01012 INTEGRA DESTINOS Y CONVENCIONES, SA DE CV	0.00	14,300.00	14,300.00	0.00	



BALANZA DE COMPROBACION

Del 01 de Enero al 30 de Septiembre 2015

Nivel

7

CUENTA	DESCRIPCION	SALDO INICIAL	GARGO	ABONO	SALDO FINAL
2112112	PR01013 CLIMAS Y REFACCIONES PRADO, S.A. DE C.V.	0.00	159,012.80	159,012.80	0.00
2112112	PR01014 MUEBLES FINOS TORRES, S.A. DE C.V.	0.00	411,003.58	411,003.58	0.00
2112112	PR01015 TERMITIX, S.A. DE C.V.	0.00	54,213.76	54,213.76	0.00
2112112	PR01017 INDUSTRIAL COMERCIAL AGRICOLA DEL PACIFICO, SA DE CV	0.00	2,312.12	2,312.12	0.00
2112112	PR01019 SERUGA SA	0.00	3,310.00	3,310.00	0.00
2112112	PR01020 JULIO CESAR MEZA RUVALCABA	0.00	36,305.00	36,305.00	0.00
2112112	PR01021 GRUPO BRASILEIRO, S.A. DE C.V.	0.00	3,926.98	3,926.98	0.00
2112112	PR01022 LAGTRADE INTERNACIONAL, S. A. DE C. V.	0.00	99,040.80	99,040.80	0.00
2112112	PR01023 CIEES, A.C.	0.00	70,000.00	70,000.00	0.00
2112112	PR01024 MIGUEL ANGEL PINEDA FLORES	0.00	10,920.12	10,920.12	0.00
2112112	PR01025 IMEM TRANSFORMADORES INTERNACIONALES, S.A. DE C.	0.00	127,600.00	127,600.00	0.00
2112112	PR01026 MARTIN REYNALDO JIMENEZ CORTES	0.00	85,260.00	85,260.00	0.00
2112112	PR01027 SAN ANGEL EXPORT SA DE CV	0.00	22,106.47	22,106.47	0.00
2112112	PR01028 GIBSO COMERCIALIZADORA SA DE CV	0.00	14,657.42	14,657.42	0.00
2112112	PR01029 CARLOS ALFONSO BENAVIDES TREVIÑO	0.00	33,000.01	33,000.01	0.00
2112112	PR01030 UNIVERSITY OF ARIZONA INTERNACIONAL	0.00	29,340.01	29,340.01	0.00
2112112	PR01031 INTERNATIONAL CONSORTIUM FOR EDUCATIONAL AND ECONOMIC DEVELOP	0.00	9,780.01	9,780.01	0.00
2112112	PR01032 BRENDA SOCORRO BARRAZA MARTINEZ	0.00	6,692.40	6,692.40	0.00
2112112	PR01033 TUBERIA Y CABLES SA DE CV	0.00	5,104.00	5,104.00	0.00
2112112	PR01034 JOSE LUIS BERUMEN BALDERAS	0.00	1,241.20	1,241.20	0.00
2112112	PR01035 AUTOMOTRIZ 911 SA DE CV	0.00	7,598.00	7,598.00	0.00
2112112	PR01037 JESUS MARTIN GONZALEZ SOLIS	0.00	23,629.20	23,629.20	0.00
2112112	PR01039 MARIA DOLORES MESTA GUERRA	0.00	11,855.66	11,855.66	0.00
2112112	PR01040 OSCAR ROMERO FLORES	0.00	3,975.00	3,975.00	0.00
2112112	PR01041 MONICA DE LOS ANGELES BORREGO ARMENDARIZ	0.00	2,729.48	2,729.48	0.00
2112112	PR01042 ALFONSO ROLDAN AGUIRRE	0.00	3,248.00	3,248.00	0.00
2112112	PR01043 HUGO DANIEL MELLADO GARCIA	0.00	6,960.00	6,960.00	0.00
2112112	PR01044 RLJ - CANCUN HOTEL S DE RL DE CV	0.00	8,370.00	8,370.00	0.00
2112112	PR01046 ARMSTRONG INTELLECTUAL CAPITAL SOLUTIONS, S.A. DE C.V.	0.00	229,283.28	229,283.28	0.00
2112112	PR01047 SIE LAGUNA, S.A. DE C.V.	0.00	3,512.48	3,512.48	0.00
2112112	PR01048 PRODUCTOS PROFESIONALES DE LA LAGUNA, SA DE CV	0.00	24,650.00	24,650.00	0.00
2112112	PR01049 DISPLACH S DE RL	0.00	8,404.20	8,404.20	0.00
2112112	PR01050 MARIA DE LOS ANGELES SANDOVAL RIOS	0.00	6,264.00	6,264.00	0.00
2112112	PR01052 ISOLETTE CORRAL HERNÁNDEZ	0.00	7,989.50	7,989.50	0.00
2112112	PR01054 GDL MISION S.A. DE C.V.	0.00	2,613.00	2,613.00	0.00
21122	Deudas por Adquisición de Bienes Inmuebles, Muebles e Intangibles por pagar a CP	0.00	189,992.00	189,992.00	0.00
2112212	Deudas por Adquisición de Bienes Inmuebles, Muebles e Intangibles por pagar a CP - PROV	0.00	189,992.00	189,992.00	0.00
2112212	PR00361 EL PUEBLITO OK MAGUEY SA DE CV	0.00	-13,500.00	-13,500.00	0.00
2112212	PR00497 GAAG CONSTRUCCIONES SA DE CV	0.00	-192,051.00	-192,051.00	0.00
2112212	PR00956 SOCIEDAD COOPERATIVA AGROPECUARIA DE LA COMARCA LAGUNERA, S. C	0.00	13,143.00	13,143.00	0.00
2112212	PR00977 SILVIA CAROLINA VERDEJA GARCIA	0.00	394,400.00	394,400.00	0.00
2112212	PR00978 FABIOLA DEL CARMEN RIVERA PEREZ	0.00	-12,000.00	-12,000.00	0.00
21129	Otras Deudas Comerciales por Pagar a CP	1,017,350.80	3,795,762.59	2,778,401.79	0.00
2112905	Otras Deudas Comerciales por Pagar a CP - DEPENDENCIAS EXTERNAS	0.00	196,357.00	196,357.00	0.00
2112906	DE00004 ADMINISTRACION FISCAL GENERAL DEL ESTADO DE COAHUILA	0.00	196,357.00	196,357.00	0.00
2112908	Otras Deudas Comerciales por Pagar a CP - EMPLEADOS	0.00	2,756.30	2,756.30	0.00
2112908	EM00370 OYUKI MARTELL MEDINA	0.00	2,756.30	2,756.30	0.00
2112910	Otras Deudas Comerciales por Pagar a CP - OTROS	0.00	66,831.00	66,831.00	0.00
2112910	OT00004 UNIVERSIDAD TECNOLOGICA DE TORREON	0.00	1,003.00	1,003.00	0.00
2112910	OT00005 ADMINISTRACION FISCAL GENERAL DEL ESTADO DE COAHUILA	0.00	65,828.00	65,828.00	0.00
2112912	Otras Deudas Comerciales por Pagar a CP - PROVEEDORES	1,017,350.80	3,529,808.29	2,512,457.49	0.00
2112912	PR00008 ALDAPE Y ASOCIADOS SA DE CV	0.00	10,324.00	10,324.00	0.00
2112912	PR00035 CAMIONERA CATOSA SA DE CV	0.00	2,539.01	2,539.01	0.00
2112912	PR00151 PROMOTORA AMBIENTAL DE LA LAGUNA SA DE CV	0.00	37,678.16	37,678.16	0.00
2112912	PR00212 OLEGARIO HOYOS DEBLE	7,424.00	7,424.00	0.00	0.00
2112912	PR00233 VICTOR ARMANDO ORTEGA MUÑOZ	0.00	1,682.00	1,682.00	0.00
2112912	PR00244 ANTONIO SILVA MARTÍNEZ	0.00	4,060.00	4,060.00	0.00
2112912	PR00249 GLORIA ESTELA GONZÁLEZ DE LA CRUZ	0.00	21,518.00	21,518.00	0.00
2112912	PR00266 ASOCIACION NACIONAL DE UNIVERSIDADES TECNOLOGICAS	0.00	40,260.00	40,260.00	0.00
2112912	PR00283 TESORERIA DE LA FEDERACIÓN	0.00	797,761.00	797,761.00	0.00
2112912	PR00285 INSTITUTO COAHUILENSE DE PROFESIONES	0.00	48,020.00	48,020.00	0.00
2112912	PR00262 JAVIER ALEJANDRO GONZALEZ LOPEZ	0.00	3,480.00	3,480.00	0.00
2112912	PR00302 COMUNIDAD DE INSTITUCIONES DE EDUCACION SUPERIOR DE LA LAGUNA A	0.00	5,500.00	5,500.00	0.00
2112912	PR00388 AUTOS ALAMEDA, S. A. DE C. V.	0.00	18,579.06	18,579.06	0.00
2112912	PR00401 ECOSERVICIOS DEL NORTE SA DE CV	0.00	2,383.55	2,383.55	0.00
2112912	PR00431 MAXI SERVICIOS DE MEXICO SA DE CV	142,912.00	571,848.00	428,736.00	0.00
2112912	PR00497 GAAG CONSTRUCCIONES SA DE CV	135,641.35	135,641.35	0.00	0.00
2112912	PR00516 INFRA SA DE CV	0.00	771.80	771.80	0.00
2112912	PR00519 ADMINISTRACION FISCAL GENERAL DEL ESTADO DE COAHUILA	0.00	742,358.00	742,358.00	0.00
2112912	PR00628 AXA SEGUROS SA DE CV	0.00	54,631.27	54,631.27	0.00
2112912	PR00850 RICARDO ERNESTO RODRIGUEZ SALAZAR	0.00	20,464.72	20,464.72	0.00
2112912	PR00887 GUTIERREZ AUTOMOTORES SA DE CV	0.00	6,947.75	6,947.75	0.00
2112912	PR00873 ROSA LUCIA DAVILA ALE	0.00	2,470.80	2,470.80	0.00
2112912	PR00902 SI VALE MEXICO S.A. DE C.V.	0.00	98,587.87	98,587.87	0.00
2112912	PR00920 JONATHAN EDUARDO GUEVARA DE LA TORRE	701,489.12	749,049.12	47,560.00	0.00
2112912	PR00923 AUTOMOTORES DE LA LAGUNA S.A. DE C.V.	0.00	1,025.00	1,025.00	0.00
2112912	PR00933 SEGUROS BANORTE S. A. DE C.V. GRUPO FINANCIERO BANORTE	29,884.33	29,884.33	0.00	0.00



BALANZA DE COMPROBACION

Del 01 de Enero al 30 de Septiembre 2015

		Nivel		7	
CUENTA	DESCRIPCION	SALDO INICIAL	DEBITO	ABONO	SALDO FINAL
2112912	PR00954 FLETES RÁPIDOS PARRAS SA DE CV	0.00	2,800.00	2,800.00	0.00
2112912	PR00975 DISTRIBUIDORA MEGAMAK, S.A. DE C.V	0.00	4,189.92	4,189.92	0.00
2112912	PR00979 JOSE LUIS ROCHA RENTERIA	0.00	17,632.00	17,632.00	0.00
2112912	PR00984 JESÚS EDUARDO DURÁN IBARRA	0.00	3,132.00	3,132.00	0.00
2112812	PR00991 ELENA LOERA PEREZ	0.00	63,220.00	63,220.00	0.00
2112912	PR01028 GIBSO COMERCIALIZADORA SA DE CV	0.00	-505.42	-505.42	0.00
2112912	PR01048 PRODUCTOS PROFESIONALES DE LA LAGUNA, SA DE CV	0.00	24,850.00	24,650.00	0.00
2117	Retenciones y Contribuciones por Pagar a Corto Plazo	0.00	9,034,715.56	9,034,715.56	0.00
21172	Retenciones del Sistema de Seguridad Social por Pagar a CP	0.00	4,743,680.46	4,743,680.46	0.00
2117206	Retenciones del Sistema de Seguridad Social por Pagar a CP - DEPENDENCIAS EXTERNAS	0.00	607,483.36	607,483.36	0.00
2117206	DE00002 ISSSTE	0.00	607,483.36	607,483.36	0.00
2117210	Retenciones del Sistema de Seguridad Social por Pagar a CP - OTROS	0.00	2,114,616.07	2,114,616.07	0.00
2117210	OT00004 UNIVERSIDAD TECNOLÓGICA DE TORREÓN	0.00	2,114,616.07	2,114,616.07	0.00
2117228	Retenciones del Sistema de Seguridad Social por Pagar a CP - FONDO DE LA VIVIENDA	0.00	2,021,481.03	2,021,481.03	0.00
2117228	Retenciones del Sistema de Seguridad Social por Pagar a CP - FONDO DE LA VIVIENDA	0.00	2,021,481.03	2,021,481.03	0.00
21173	Impuesto y Derechos por Pagar a CP	0.00	-376,058.00	-376,058.00	0.00
2117310	Impuesto y Derechos por Pagar a CP - OTROS	0.00	-376,058.00	-376,058.00	0.00
2117310	OT00014 TESORERIA DE LA FEDERACION	0.00	-376,058.00	-376,058.00	0.00
21179	Otras Retenciones y Contribuciones por Pagar a CP	0.00	4,667,193.10	4,667,193.10	0.00
2117906	Otras Retenciones y Contribuciones por Pagar a CP - DEPENDENCIAS EXTERNAS	0.00	639,669.45	639,669.45	0.00
2117906	DE00002 ISSSTE	0.00	637,258.45	637,258.45	0.00
2117906	DE00004 ADMINISTRACION FISCAL GENERAL DEL ESTADO DE COAHUILA	0.00	2,411.00	2,411.00	0.00
2117910	Otras Retenciones y Contribuciones por Pagar a CP - OTROS	0.00	3,869,551.95	3,869,551.95	0.00
2117910	OT00006 ADMINISTRACION FISCAL GENERAL DEL ESTADO DE COAHUILA	0.00	2,411.00	2,411.00	0.00
2117910	OT00014 TESORERIA DE LA FEDERACION	0.00	3,838,926.00	3,838,926.00	0.00
2117910	OT00057 FINANCIERA FORTALEZA SA DE CV	0.00	18,214.95	18,214.95	0.00
2117912	Otras Retenciones y Contribuciones por Pagar a CP - PROVEEDORES	0.00	52,095.01	52,095.01	0.00
2117912	PR00137 NUEVA WALMART DE MEXICO S DE RL DE CV	0.00	5,390.00	5,390.00	0.00
2117912	PR00143 PAPELERA DEL NORTE DE LA LAGUNA SA DE CV	0.00	5,770.01	5,770.01	0.00
2117912	PR00519 ADMINISTRACION FISCAL GENERAL DEL ESTADO DE COAHUILA	0.00	50,935.00	50,935.00	0.00
2117934	Otras Retenciones y Contribuciones por Pagar a CP - PENSION ALIMENTICIA	0.00	105,878.69	105,878.69	0.00
2117934	PA00001 ELIZABETH HERNANDEZ VALTIERRA	0.00	11,913.00	11,913.00	0.00
2117934	PA00002 GUILLERMINA AMAYA PEREZ	0.00	17,109.18	17,109.18	0.00
2117934	PA00004 FRANCISCA SIFUENTES GARCIA	0.00	12,383.53	12,383.53	0.00
2117934	PA00005 MARIA LUISA TORRES CORTES	0.00	13,042.81	13,042.81	0.00
2117934	PA00006 MONSERRAT MAYELA SANCHEZ HERNANDEZ	0.00	20,705.50	20,705.50	0.00
2117934	PA00007 RUTH ELIZABETH RIOS VITELA	0.00	20,480.86	20,480.86	0.00
2117934	PA00010 CINTHIA MARISOL HERNANDEZ FLORES	0.00	6,803.63	6,803.63	0.00
2117934	PA00011 MARIA ASUNCION ESCAREÑO CASTILLO	0.00	3,458.60	3,458.60	0.00
2118	Devoluciones de Contribuciones por Pagar a Corto Plazo	6,090.00	135,604.99	130,514.99	0.00
21181	Devoluciones de Ingresos de la Ley de Ingresos por Pagar a CP	6,090.00	135,604.99	130,514.99	0.00
2118104	Devoluciones de Ingresos de la Ley de Ingresos por Pagar a CP - CLIENTES	6,090.00	13,630.00	7,540.00	0.00
2118104	CL00085 JANET CORRAL DOVALINA	6,090.00	6,090.00	0.00	0.00
2118104	CL00088 MONTAÑA ATP MEXICO SA DE CV	0.00	7,540.00	7,540.00	0.00
2118110	Devoluciones de Ingresos de la Ley de Ingresos por Pagar a CP - OTROS	0.00	122,974.99	122,974.99	0.00
2118110	Devoluciones de Ingresos de la Ley de Ingresos por Pagar a CP - OTROS	0.00	122,974.99	122,974.99	0.00
2119	Otras Cuentas por Pagar a Corto Plazo	1,400.00	35,586,442.24	35,585,042.24	0.00
21191	Fondos Rotatorios por Pagar a CP	1,400.00	28,669,045.76	28,667,645.76	0.00
2119105	Fondos Rotatorios por Pagar a CP - CUENTAS BANCARIAS	1,400.00	28,072,758.42	28,071,358.42	0.00
2119105	CB00001 BANORTE 192018803	0.00	401,013.99	401,013.99	0.00
2119105	CB00002 BANORTE 192018791	0.00	16,649,270.33	16,649,270.33	0.00
2119105	CB00003 BANORTE 192019095	1,400.00	263,528.80	262,126.90	0.00
2119105	CB00022 BANORTE 0192026466	0.00	4,664,920.70	4,664,920.70	0.00
2119105	CB00031 BANORTE 084964078-3	0.00	2,844.37	2,844.37	0.00
2119105	CB00033 BANORTE 0890930731	0.00	467.71	467.71	0.00
2119105	CB00035 BANORTE 020337746-8	0.00	126.32	126.32	0.00
2119105	CB00036 BANORTE 020337745-9	0.00	194.46	194.46	0.00
2119105	CB00037 SCOTIABANK INVERLAT 044080185022117342	0.00	1,368.88	1,368.88	0.00
2119105	CB00039 SCOTIABANK INVERLAT 18502221004	0.00	4,294.91	4,294.91	0.00
2119105	CB00041 BANORTE 0251258951	0.00	2,057,000.00	2,057,000.00	0.00
2119105	CB00042 BANORTE 0267682191	0.00	4,027,729.85	4,027,729.85	0.00
2119108	Fondos Rotatorios por Pagar a CP - EMPLEADOS	0.00	495,989.41	495,989.41	0.00
2119108	EM00001 JOSE MAGDALENO AVIÑA ESQUIVEL	0.00	2,238.86	2,238.86	0.00
2119108	EM00007 JOSE RAMIRO COMPEAN SOLIS	0.00	6,397.15	6,397.15	0.00
2119108	EM00011 RAMON HEREDIA MARTINEZ	0.00	2,425.00	2,425.00	0.00
2119108	EM00012 MONICA HERRERA ACEVEDO	0.00	350.00	350.00	0.00
2119108	EM00015 JORGE JUAREZ IBARRA	0.00	1,300.00	1,300.00	0.00
2119108	EM00018 VICTOR LARRAÑAGA GALINDO	0.00	3,330.00	3,330.00	0.00
2119108	EM00019 ANA MARIA LIMON PEREZ	0.00	3,301.00	3,301.00	0.00
2119108	EM00020 LETICIA LOPEZ ROSALES	0.00	3,150.00	3,150.00	0.00
2119108	EM00027 GERARDO EDGAR MATA ORTIZ	0.00	9,731.00	9,731.00	0.00
2119108	EM00033 VIOLETA ANGELICA PEREZ HERNANDEZ	0.00	9,443.78	9,443.78	0.00
2119108	EM00044 JESUS GERARDO SERRANO MEJIA	0.00	11,650.20	11,650.20	0.00
2119108	EM00047 ANA GABRIELA SOLOGAISTOA GUANGORENA	0.00	6,930.00	6,930.00	0.00
2119108	EM00052 BENJAMIN ALEJANDRO VARELA SEÑEZ	0.00	3,658.29	3,658.29	0.00
2119108	EM00055 LAURA OFELIA ZERMEÑO CASAS	0.00	12,603.35	12,603.35	0.00
2119108	EM00056 GUSTAVO ADAME GUTIERREZ	0.00	8,761.00	8,761.00	0.00



BALANZA DE COMPROBACION

Del 01 de Enero al 30 de Septiembre 2015

Nivel

7

CUENTA	DESCRIPCION	BALANCE INICIAL	CARGO	ABONO	SALDO FINAL
2119108	EM00132 ANA LILIA HERNANDEZ VIESCA	0.00	200.00	200.00	0.00
2119108	EM00188 GABRIELA BERLANGA REYES	0.00	18,984.88	18,984.88	0.00
2119108	EM00252 ERNESTO GARCIA BARBALENA	0.00	200.00	200.00	0.00
2119108	EM00262 GABRIEL CERVANTES GONZALEZ	0.00	7,018.58	7,018.58	0.00
2119108	EM00278 JOSE LUIS SANCHEZ SANCHEZ	0.00	200.00	200.00	0.00
2119108	EM00283 RITO BECERRA ORTIZ	0.00	58,744.50	58,744.50	0.00
2119108	EM00308 ALFONSO MIRAMONTES AYALA	0.00	2,412.38	2,412.38	0.00
2119108	EM00359 NORMA PATRICIA MOTA GARCIA	0.00	24,740.00	24,740.00	0.00
2119108	EM00370 OYUKI MARTELL MEDINA	0.00	250.00	250.00	0.00
2119108	EM00388 MARIO ALBERTO DEL TORO CHAIRES	0.00	30,491.00	30,491.00	0.00
2119108	EM00411 JAIME ESCOBEDO FLORES	0.00	13,778.88	13,778.88	0.00
2119108	EM00458 GERARDO DELGADO SALAZAR	0.00	9,086.00	9,086.00	0.00
2119108	EM00483 CARLOS ALBERTO LOPEZ MEDINA	0.00	18,860.00	18,860.00	0.00
2119108	EM00487 MARIA ARGENTINA ORTIZ FAUDO	0.00	2,200.00	2,200.00	0.00
2119108	EM00496 JAIME ARGUMANIZ LARA	0.00	1,309.12	1,309.12	0.00
2119108	EM00502 SERJIO GUERRERO RANGEL	0.00	200.00	200.00	0.00
2119108	EM00545 BRENDA ELIZABETH SAUCEDO SALAIS	0.00	250.00	250.00	0.00
2119108	EM00576 LORENA GUERRERO RESENDEZ	0.00	300.00	300.00	0.00
2119108	EM00581 HUMBERTO BORJA CERDA	0.00	23,491.25	23,491.25	0.00
2119108	EM00604 DIANA ISABEL IBARRA MORAN	0.00	150.00	150.00	0.00
2119108	EM00618 RAUL JAIME LOZANO OROPEZA	0.00	12,754.00	12,754.00	0.00
2119108	EM00630 CRISTAL SALAZAR PUENTES	0.00	4,200.00	4,200.00	0.00
2119108	EM00656 LIZBETH ESTEFANY GARZA ORTIZ	0.00	2,200.00	2,200.00	0.00
2119108	EM00683 DANIEL ROSALES DIAZ MIRON	0.00	200.00	200.00	0.00
2119108	EM00686 JOAQUIN SAUCEDO BARAJAS	0.00	200.00	200.00	0.00
2119108	EM00713 SIMON PEDRO TOVAR EMILIANO	0.00	200.00	200.00	0.00
2119108	EM00717 JULIO CESAR DORADO ESPINO	0.00	8,849.22	8,849.22	0.00
2119108	EM00720 BEATRIZ ADRIANA REYES CABRERA	0.00	1,030.00	1,030.00	0.00
2119108	EM00721 CECILIA SALAS HERNANDEZ	0.00	1,210.00	1,210.00	0.00
2119108	EM00730 DIANA ROSA SALAS RODRIGUEZ	0.00	1,017.77	1,017.77	0.00
2119108	EM00778 SAMANTHA DE LA ROSA MORALES	0.00	1,952.00	1,952.00	0.00
2119108	EM00804 SELENE PATRICIA CHAVEZ TRIANA	0.00	1,400.00	1,400.00	0.00
2119108	EM00859 MARIA JULIETA CASTAÑEDA CONTRERAS	0.00	780.00	780.00	0.00
2119108	EM00863 BRENDA DAFNE HERRERA MANCILLA	0.00	3,800.00	3,800.00	0.00
2119108	EM00868 SANDRA CECILIA ESPINOZA GALLEGOS	0.00	1,150.00	1,150.00	0.00
2119108	EM00870 ROGELIO MARTINEZ MOJICA	0.00	16,410.06	16,410.06	0.00
2119108	EM00874 DIANA CARRILLO ROBLES	0.00	2,700.00	2,700.00	0.00
2119108	EM00880 RUBEN DE LOS SANTOS REYES	0.00	750.00	750.00	0.00
2119108	EM00900 JULIETA VALENCIA GARCIA	0.00	2,200.00	2,200.00	0.00
2119108	EM00914 EYRAN ROBERTO DIAZ GURROLA	0.00	2,200.00	2,200.00	0.00
2119108	EM00929 OSCAR ROMERO FLORES	0.00	5,199.85	5,199.85	0.00
2119108	EM00930 FLORENTINO LOBATOS PEÑA	0.00	10,176.58	10,176.58	0.00
2119108	EM00934 PEDRO MARTINEZ MATA	0.00	250.00	250.00	0.00
2119108	EM00954 JESUS ALEJANDRO DAVILA CONTRERAS	0.00	250.00	250.00	0.00
2119108	EM00957 JUAN CARLOS CASTELLANOS MEZA	0.00	150.00	150.00	0.00
2119108	EM00986 GLORIA ILEANA CHAVEZ RODRIGUEZ	0.00	12,851.20	12,851.20	0.00
2119108	EM01007 RUBEN HERNANDEZ DIAZ	0.00	3,499.85	3,499.85	0.00
2119108	EM01008 JUAN CARLOS HERNANDEZ DEL RIO	0.00	1,400.00	1,400.00	0.00
2119108	EM01015 ELIUD PERALTA GALLARDO	0.00	1,400.00	1,400.00	0.00
2119108	EM01024 LUIS GERARDO ARZOLA ARZOLA	0.00	50,504.33	50,504.33	0.00
2119108	EM01059 JOSE RAMON AGUNDIS RIVERA	0.00	29,526.42	29,526.42	0.00
2119108	EM01083 ENRIQUE SANCHEZ RODRIGUEZ	0.00	7,538.86	7,538.86	0.00
2119108	EM01071 AUSTREBERTO PAVEL VIDAL CABALLERO	0.00	12,025.09	12,025.09	0.00
2119110	Fondos Rotatorios por Pagar a CP - OTROS	0.00	297.92	297.92	0.00
2119110	OT00004 UNIVERSIDAD TECNOLÓGICA DE TORREÓN	0.00	297.92	297.92	0.00
21193	Anticipos por Pagar a CP	0.00	1,610,492.98	1,610,492.98	0.00
2119312	Anticipos por Pagar a CP - PROVEEDORES	0.00	1,610,492.98	1,610,492.98	0.00
2119312	PR00037 CARMONA IMPRESORES SA DE CV	0.00	37,497.00	37,497.00	0.00
2119312	PR00251 JAVIER AGUSTIN CAMPA RAMIREZ	0.00	169,558.02	169,558.02	0.00
2119312	PR00361 EL PUEBLITO OK MAGUEY SA DE CV	0.00	13,500.00	13,500.00	0.00
2119312	PR00920 JONATHAN EDUARDO GUEVARA DE LA TORRE	0.00	978,506.73	978,506.73	0.00
2119312	PR00944 ACCESS TECHNOLOGY AND BRAILLE, S.A. DE C.V.	0.00	249,353.49	249,353.49	0.00
2119312	PR00948 GRUPO TURISTICO DE COAHUILA, SA DE CV	0.00	58,269.00	58,269.00	0.00
2119312	PR00978 FABIOLA DEL CARMEN RIVERA PEREZ	0.00	12,000.00	12,000.00	0.00
2119312	PR01026 MARTIN REYNALDO JIMENEZ CORTES	0.00	88,540.00	88,540.00	0.00
2119312	PR01047 SIE LAGUNA, S.A. DE C.V.	0.00	5,268.72	5,268.72	0.00
21199	Otras cuentas por Pagar a CP	0.00	5,406,903.83	5,406,903.83	0.00
2119908	Otras cuentas por Pagar a CP - EMPLEADOS	0.00	2,318,293.02	2,318,293.02	0.00
2119908	EM00020 LETICIA LOPEZ ROSALES	0.00	2,318,293.02	2,318,293.02	0.00
2119908	EM00545 BRENDA ELIZABETH SAUCEDO SALAIS	0.00	1,681.00	1,681.00	0.00
2119910	Otras cuentas por Pagar a CP - OTROS	0.00	2,018,662.89	2,018,662.89	0.00
2119910	OT00004 UNIVERSIDAD TECNOLÓGICA DE TORREÓN	0.00	1,945,725.47	1,945,725.47	0.00
2119910	OT00049 TESORERIA DE LA FEDERACION	0.00	23,252.98	23,252.98	0.00
2119910	OT00049 ENERTEC EXPORTS S. DE R.L.	0.00	30,190.00	30,190.00	0.00
2119910	OT00050 SISTEMAS INTELIGENTES DE SUPRECIÓN SA DE CV	0.00	8,384.25	8,384.25	0.00
2119910	OT00056 INNOVACIONES DE EXPORTACION S.A. DE C.V.	0.00	6,380.00	6,380.00	0.00
2119910	OT00061 ERNESTO ALONSO CATALAN VILLA	0.00	4,759.99	4,759.99	0.00



BALANZA DE COMPROBACION

Del 01 de Enero al 30 de Septiembre 2015

		Nivel				
CUENTA	DESCRIPCION	SALDO INICIAL	CARGO	ABONO	SALDO FINAL	
211912	Otras cuentas por Pagar a CP - PROVEEDORES	0.00	1,069,947.82	1,069,947.82	0.00	
2119912	PR00002 SI VALÉ MEXICO S.A. DE C.V.	0.00	1,069,947.82	1,069,947.82	0.00	
212	Documentos por Pagar a Corto Plazo	0.02	0.00	0.00	0.02	
2121	Documentos Comerciales por Pagar a Corto Plazo	0.02	0.00	0.00	0.02	
21219	Otros Documentos Comerciales por Pagar a CP	0.02	0.00	0.00	0.02	
2121912	Otros Documentos Comerciales por Pagar a CP - PROVEEDORES	0.02	0.00	0.00	0.02	
2121912	PR00045 CIA. MERCANTIL FERRETERA SA DE CV	0.02	0.00	0.00	0.02	
217	Provisiones a Corto Plazo	0.00	0.00	3,603,618.05	3,603,618.05	
2179	Otras Provisiones a Corto Plazo	0.00	0.00	3,603,618.05	3,603,618.05	
217910	Otras Provisiones a Corto Plazo - OTROS	0.00	0.00	3,603,618.05	3,603,618.05	
217910	OT00004 UNIVERSIDAD TECNOLOGICA DE TORREON	-455,589.01	0.00	3,603,618.05	3,048,049.04	
217910	Otras Provisiones a Corto Plazo - OTROS	455,589.01	0.00	0.00	455,589.01	
218	CUENTAS POR PAGAR ACUMULADAS	1,636,970.63	18,656,755.10	18,282,604.28	1,362,819.78	
2182	RETENCIONES A EMPLEADOS	1,493,658.67	12,673,134.44	12,531,875.54	1,362,299.77	
21821	RETENCIONES FISCALES A EMPLEADOS	1,124,284.69	4,323,324.00	3,679,763.19	480,703.88	
218213	RETENCION I.S.S.S.T.E.	373,196.43	2,552,449.24	2,837,123.64	657,870.73	
218213	RETENCION I.S.S.S.T.E.	373,196.43	2,552,449.24	2,837,123.64	657,870.73	
218217	RETENCION I.S.R.	1,124,284.69	4,323,324.00	3,679,763.19	480,703.88	
218217	RETENCION I.S.R.	1,124,284.69	4,323,324.00	3,679,763.19	480,703.88	
21822	RETENCIONES POR PRESTACIONES	-4,591.83	4,408,342.64	4,547,786.89	134,652.11	
2182210	AHORRO SOLIDARIO	-4,591.83	70,229.89	79,030.23	4,208.61	
2182210	AHORRO SOLIDARIO	-4,591.83	70,229.89	79,030.23	4,208.61	
2182211	FOVISSSTE	0.00	2,021,481.03	2,152,124.63	130,643.60	
2182211	FOVISSSTE	0.00	2,021,481.03	2,152,124.63	130,643.60	
218224	RETENCION CAJA AHORRO	-0.01	2,316,632.02	2,316,632.03	-0.00	
218224	RETENCION CAJA AHORRO	-0.01	2,316,632.02	2,316,632.03	-0.00	
21823	PRESTAMOS	0.00	1,198,009.61	1,259,278.76	61,269.15	
218237	PRESTAMO I.S.S.S.T.E.	0.00	1,198,009.61	1,259,278.76	61,269.15	
218237	PRESTAMO I.S.S.S.T.E.	0.00	1,198,009.61	1,259,278.76	61,269.15	
21824	DESCUENTOS A TRABAJADORES	889.38	191,008.65	207,923.16	17,603.90	
2182401	RETENCION PRESTAMOS FINANCIERA	0.00	18,214.95	25,083.85	6,868.90	
2182401	RETENCION PRESTAMOS FINANCIERA	0.00	18,214.95	25,083.85	6,868.90	
2182417	MEMBRESIAS	0.00	5,390.00	5,390.00	0.00	
2182417	MEMBRESIAS	0.00	5,390.00	5,390.00	0.00	
2182418	RETENCION PAPELERIA	0.00	5,770.01	9,311.82	3,541.81	
2182418	RETENCION PAPELERIA	0.00	5,770.01	9,311.82	3,541.81	
218242	RETENCION PENSION ALIMENTICIA	-0.07	105,876.69	106,130.80	254.04	
218242	RETENCION PENSION ALIMENTICIA	-0.07	105,876.69	106,130.80	254.04	
218244	RETENCION SEGURO DE GASTOS MEDICOS	689.88	0.00	0.00	689.88	
218244	RETENCION SEGURO DE GASTOS MEDICOS	689.88	0.00	0.00	689.88	
218246	RETENCION TENENCIAS Y PLACAS	-0.42	55,757.00	55,761.89	4.27	
218246	RETENCION TENENCIAS Y PLACAS	-0.42	55,757.00	55,761.89	4.27	
218249	RETENCION UNIFORMES	0.00	0.00	6,245.00	6,245.00	
218249	RETENCION UNIFORMES	0.00	0.00	6,245.00	6,245.00	
2183	APORTACIONES PATRONALES	108.64	5,648,340.95	5,648,316.11	83.80	
218315	APORTACION DESPENSA	108.64	1,069,947.82	1,069,922.98	83.80	
218315	APORTACION DESPENSA	108.64	1,069,947.82	1,069,922.98	83.80	
218318	APORTACION AL SEGURO DE CESANTIA EN EDAD AVANZADA Y VEJEZ	0.00	733,001.96	733,001.96	0.00	
218318	APORTACION AL SEGURO DE CESANTIA EN EDAD AVANZADA Y VEJEZ	0.00	733,001.96	733,001.96	0.00	
218319	APORTACION DEPOSITOS PARA EL AHORRO SOLIDARIO	0.00	227,279.02	227,279.02	0.00	
218319	APORTACION DEPOSITOS PARA EL AHORRO SOLIDARIO	0.00	227,279.02	227,279.02	0.00	
21832	APORTACION I.S.S.S.T.E.	0.00	1,875,793.50	1,875,793.50	0.00	
21832	APORTACION I.S.S.S.T.E.	0.00	1,875,793.50	1,875,793.50	0.00	
218320	APORTACION FOVISSSTE	0.00	1,280,585.06	1,280,585.06	0.00	
218320	APORTACION FOVISSSTE	0.00	1,280,585.06	1,280,585.06	0.00	
21833	APORTACION FONDO DE PENSIONES	0.00	461,733.59	461,733.59	0.00	
21833	APORTACION FONDO DE PENSIONES	0.00	461,733.59	461,733.59	0.00	
2184	OTRAS RETENCIONES	21,922.32	57,691.37	39,065.28	3,296.21	
21841	RETENCIONES FISCALES A TERCEROS	21,922.32	48,772.00	30,145.89	3,296.21	
218412	RETENCION ISR HONORARIOS	21,906.39	48,155.00	29,342.47	3,093.88	
218412	RETENCION ISR HONORARIOS	21,906.39	48,155.00	29,342.47	3,093.88	
218415	RETENCION IVA TRANSPORTISTAS	15.93	617.00	803.42	202.35	
218415	RETENCION IVA TRANSPORTISTAS	15.93	617.00	803.42	202.35	
21842	RETENCIONES OBRA PUBLICA	0.00	9,919.37	9,919.37	0.00	
218421	I.C.I.C.	0.00	2,548.40	2,548.40	0.00	
218421	I.C.I.C.	0.00	2,548.40	2,548.40	0.00	
218422	I.V.C.	0.00	6,370.97	6,370.97	0.00	
218422	I.V.C.	0.00	6,370.97	6,370.97	0.00	
2186	OTRAS CUENTAS POR PAGAR ACUMULADAS	121,381.00	177,588.34	63,347.34	7,140.00	
218613	IMPUESTOS POR PAGAR	91,221.00	91,221.00	0.00	0.00	
218613	IMPUESTOS POR PAGAR	91,221.00	91,221.00	0.00	0.00	
21865	ACREEDORES VARIOS	30,160.00	86,367.34	63,347.34	7,140.00	
2186510	ACREEDORES VARIOS - OTROS	30,160.00	86,367.34	63,347.34	7,140.00	
2186510	OT00014 TESORERIA DE LA FEDERACION	0.00	23,252.98	23,252.98	0.00	
2186510	OT00037 BANORTE	0.00	6,380.00	6,380.00	2,500.00	
2186510	OT00049 ENERTEC EXPORTS S. DE R.L	30,160.00	30,160.00	0.00	0.00	
2186510	OT00050 SISTEMAS INTELIGENTES DE SUPRECION SA DE CV	0.00	8,384.25	8,384.25	0.00	



BALANZA DE COMPROBACION

Del 01 de Enero al 30 de Septiembre 2015

CUENTA	DESCRIPCION	SALDO INICIAL	CARGO	ABONO	SALDO FINAL
2186510	OT00053 GLORIA SANCHEZ VALENZUELA	0.00	3,224.32	3,224.32	0.00
2186510	OT00054 ALICIA CARRILLO RAMOS	0.00	2,164.80	2,164.80	0.00
2186510	OT00058 INNOVACIONES DE EXPORTACION S.A. DE C.V.	0.00	6,380.00	6,380.00	0.00
2186510	OT00058 TATIANA RODRIGUEZ	0.00	0.00	4,640.00	4,640.00
2186510	OT00059 GUADALUPE ABRIL MARTINEZ GARCIA	0.00	270.00	270.00	0.00
2186510	OT00060 JOSE RAMON AGUNDIS RIVERA	0.00	1,391.00	1,391.00	0.00
2186510	OT00061 ERNESTO ALONSO CATALAN VILLA	0.00	4,759.99	4,759.99	0.00
22	PASIVO NO CIRCULANTE	1,472,274.00	0.00	0.00	1,472,274.00
224	Pasivos Diferidos a Largo Plazo	1,472,274.00	0.00	0.00	1,472,274.00
2249	Otros Pasivos Diferidos a Largo Plazo	1,472,274.00	0.00	0.00	1,472,274.00
224901	PRIMA DE ANTIGUEDAD	969,209.00	0.00	0.00	969,209.00
22490101	PRIMA DE ANTIGUEDAD RETIRO	491,727.00	0.00	0.00	491,727.00
22490101	PRIMA DE ANTIGUEDAD RETIRO	491,727.00	0.00	0.00	491,727.00
22490102	PRIMA DE ANTIGUEDAD TERMINACION	477,479.00	0.00	0.00	477,479.00
22490102	PRIMA DE ANTIGUEDAD TERMINACION	477,479.00	0.00	0.00	477,479.00
224902	INDEMNIZACION LEGAL	503,068.00	0.00	0.00	503,068.00
22490201	INDEMNIZACION LEGAL TERMINACION	503,068.00	0.00	0.00	503,068.00
22490201	INDEMNIZACION LEGAL TERMINACION	503,068.00	0.00	0.00	503,068.00
3	HACIENDA PÚBLICA/ PATRIMONIO	299,093,805.55	66,617,221.73	70,839,445.00	299,316,028.82
31	Patrimonio Contribuido	141,855,538.78	517,363.00	0.00	141,338,175.78
313	Actualizaciones del Patrimonio	141,855,538.78	517,363.00	0.00	141,338,175.78
313	Actualizaciones del Patrimonio	141,855,538.78	517,363.00	0.00	141,338,175.78
32	Patrimonio Generado	153,438,266.77	66,099,858.73	70,839,445.00	158,177,853.04
321	Resultados del Ejercicio: (Ahorro/ Desahorro)	0.00	55,732,041.53	70,243,812.42	4,611,770.89
321	Resultados del Ejercicio: (Ahorro/ Desahorro)	0.00	65,732,041.53	70,243,812.42	4,511,770.89
322	Resultados de Ejercicios Anteriores	63,171,733.70	8,469.82	0.00	63,163,263.88
322	Resultados de Ejercicios Anteriores	63,171,733.70	8,469.82	0.00	63,163,263.88
323	Revalúos	0.00	336,094.40	493,122.72	157,028.32
3239	Otros Revalúos	0.00	336,094.40	493,122.72	157,028.32
3239	Otros Revalúos	0.00	336,094.40	493,122.72	157,028.32
324	Reservas	90,266,533.07	0.00	0.00	90,266,533.07
3241	Reservas de Patrimonio	90,266,533.07	0.00	0.00	90,266,533.07
3241	Reservas de Patrimonio	90,266,533.07	0.00	0.00	90,266,533.07
325	Rectificaciones de Resultados de Ejercicios Anteriores	0.00	23,252.98	102,509.86	79,256.88
3251	Cambios en Políticas Contables	0.00	23,252.98	0.00	-23,252.98
3251	Cambios en Políticas Contables	0.00	23,252.98	0.00	-23,252.98
3252	Cambios por Errores Contables	0.00	0.00	102,509.86	102,509.86
3252	Cambios por Errores Contables	0.00	0.00	102,509.86	102,509.86
4	INGRESOS	0.00	70,243,812.42	70,243,812.42	0.00
41	Ingresos de Gestión	0.00	18,816,967.84	18,816,967.84	0.00
417	Ingresos por Venta de Bienes y Servicios	0.00	18,816,967.84	18,816,967.84	0.00
4173	Ingresos por Venta de Bienes y Servicios de Organismos Descentralizados	0.00	18,816,967.84	18,816,967.84	0.00
4173	Ingresos por Venta de Bienes y Servicios de Organismos Descentralizados	0.00	18,816,967.84	18,816,967.84	0.00
42	Participaciones, Aportaciones, Transferencias, Asignaciones, Subsidios y Otras Ayudas	0.00	49,491,706.58	49,491,706.58	0.00
421	Participaciones y Aportaciones	0.00	49,491,706.58	49,491,706.58	0.00
4211	Participaciones	0.00	49,491,706.58	49,491,706.58	0.00
4211	Participaciones	0.00	49,491,706.58	49,491,706.58	0.00
43	Otros Ingresos	0.00	1,935,138.00	1,935,138.00	0.00
431	Ingresos Financieros	0.00	1,116,983.75	1,116,983.75	0.00
4312	Intereses Ganados de Valores, Créditos, Bonos y Otros	0.00	1,116,983.75	1,116,983.75	0.00
43121	Intereses por Créditos, Bonos y Títulos y Valores Internos	0.00	1,116,983.75	1,116,983.75	0.00
43121	Intereses por Créditos, Bonos y Títulos y Valores Internos	0.00	1,116,983.75	1,116,983.75	0.00
435	Otros Ingresos	0.00	812,154.25	812,154.25	0.00
4359	Otros Ingresos varios	0.00	812,154.25	812,154.25	0.00
4359	Otros Ingresos varios	0.00	812,154.25	812,154.25	0.00
436	Ingresos Extraordinarios	0.00	812,154.25	812,154.25	0.00
436	Ingresos Extraordinarios	0.00	812,154.25	812,154.25	0.00
5	GASTOS Y OTRAS PÉRDIDAS	0.00	65,732,041.53	65,732,041.53	0.00
51	Gastos de Funcionamiento	0.00	65,732,041.53	65,732,041.53	0.00
511	Servicios Personales	0.00	41,709,368.83	41,709,368.83	0.00
5111	Remuneraciones al Personal de carácter Permanente	0.00	29,160,108.32	29,160,108.32	0.00
5111	Remuneraciones al Personal de carácter Permanente	0.00	29,160,108.32	29,160,108.32	0.00
5112	Remuneraciones al Personal de carácter Transitorio	0.00	39,307.00	39,307.00	0.00
5112	Remuneraciones al Personal de carácter Transitorio	0.00	39,307.00	39,307.00	0.00
5113	Remuneraciones Adicionales y Especiales	0.00	5,247,034.11	5,247,034.11	0.00
5113	Remuneraciones Adicionales y Especiales	0.00	5,247,034.11	5,247,034.11	0.00
5114	Seguridad Social	0.00	5,125,058.39	5,125,058.39	0.00
5114	Seguridad Social	0.00	5,125,058.39	5,125,058.39	0.00
5115	Otras prestaciones sociales y económicas	0.00	2,136,861.01	2,136,861.01	0.00
5115	Otras prestaciones sociales y económicas	0.00	2,136,861.01	2,136,861.01	0.00
512	Materiales y Suministros	0.00	3,610,383.97	3,610,383.97	0.00
5121	Materiales de Administración, Emisión de Documentos y Artículos Oficiales	0.00	829,074.38	829,074.38	0.00
5121	Materiales de Administración, Emisión de Documentos y Artículos Oficiales	0.00	829,074.38	829,074.38	0.00
5122	Alimentos y Utensilios	0.00	360,735.56	360,735.56	0.00
5122	Alimentos y Utensilios	0.00	360,735.56	360,735.56	0.00
5123	Materias Primas y Materiales de Producción y Comercialización	0.00	3,045.00	3,045.00	0.00
5123	Materias Primas y Materiales de Producción y Comercialización	0.00	3,045.00	3,045.00	0.00



BALANZA DE COMPROBACION

Del 01 de Enero al 30 de Septiembre 2015

CUENTA	DESCRIPCIÓN	SALDO INICIAL	CARGO	ABONO	SALDO FINAL
5124	Materiales y Artículos de Construcción y de Reparación	0.00	1,091,404.50	1,091,404.50	0.00
5124	Materiales y Artículos de Construcción y de Reparación	0.00	1,091,404.50	1,091,404.50	0.00
5125	Productos Químicos, Farmacéuticos y de Laboratorio	0.00	139,668.21	139,668.21	0.00
5125	Productos Químicos, Farmacéuticos y de Laboratorio	0.00	139,668.21	139,668.21	0.00
5126	Combustibles, Lubrificantes y Aditivos	0.00	172,541.93	172,541.93	0.00
5126	Combustibles, Lubrificantes y Aditivos	0.00	172,541.93	172,541.93	0.00
5127	Vestuario, Blancos, Prendas de Protección y Artículos Deportivos	0.00	385,616.97	385,616.97	0.00
5127	Vestuario, Blancos, Prendas de Protección y Artículos Deportivos	0.00	385,616.97	385,616.97	0.00
5129	Herramientas, Refacciones y Accesorios Menores	0.00	628,297.42	628,297.42	0.00
5129	Herramientas, Refacciones y Accesorios Menores	0.00	628,297.42	628,297.42	0.00
513	Servicios Generales	0.00	20,413,288.73	20,413,288.73	0.00
5131	Servicios Básicos	0.00	2,735,010.70	2,735,010.70	0.00
5131	Servicios Básicos	0.00	2,735,010.70	2,735,010.70	0.00
5132	Servicios de Arrendamiento	0.00	395,301.45	395,301.45	0.00
5132	Servicios de Arrendamiento	0.00	395,301.45	395,301.45	0.00
5133	Servicios Profesionales, Científicos y Técnicos y Otros Servicios	0.00	8,180,721.01	8,180,721.01	0.00
5133	Servicios Profesionales, Científicos y Técnicos y Otros Servicios	0.00	8,180,721.01	8,180,721.01	0.00
5134	Servicios Financieros, Bancarios y Comerciales	0.00	251,024.81	251,024.81	0.00
5134	Servicios Financieros, Bancarios y Comerciales	0.00	251,024.81	251,024.81	0.00
5135	Servicios de Instalación, Reparación, Mantenimiento y Conservación	0.00	3,237,331.46	3,237,331.46	0.00
5135	Servicios de Instalación, Reparación, Mantenimiento y Conservación	0.00	3,237,331.46	3,237,331.46	0.00
5136	Servicios de Comunicación Social y Publicidad	0.00	355,879.84	355,879.84	0.00
5136	Servicios de Comunicación Social y Publicidad	0.00	355,879.84	355,879.84	0.00
5137	Servicios de Traslado y Viáticos	0.00	1,024,068.98	1,024,068.98	0.00
5137	Servicios de Traslado y Viáticos	0.00	1,024,068.98	1,024,068.98	0.00
5138	Servicios Oficiales	0.00	1,854,964.11	1,854,964.11	0.00
5138	Servicios Oficiales	0.00	1,854,964.11	1,854,964.11	0.00
5139	Otros Servicios Generales	0.00	2,378,986.37	2,378,986.37	0.00
5139	Otros Servicios Generales	0.00	2,378,986.37	2,378,986.37	0.00
TOTAL BALANCE			\$18,433,241,999.32	\$18,433,241,999.32	

ING. RAÚL MARTÍNEZ HERNÁNDEZ
RECTOR

MC. LAURA O. ZERMENO CASAS
DIRECTORA DE ADMINISTRACIÓN Y FINANZAS

CP. FLORENTINO ROBATO PEÑA
JEFE DE DEPARTAMENTO DE CONTABILIDAD



C. P. C. JOSÉ ARMANDO PLATA SANDOVAL
AUDITOR SUPERIOR DEL ESTADO
SALTILLO, COAHUILA DE ZARAGOZA
P R E S E N T E

Declaratoria sobre la revisión del Informe de Avance de Gestión Financiera

Declaro bajo protesta de decir verdad, que he examinado el estado de situación financiera de la **UNIVERSIDAD TECNOLÓGICA DE TORREÓN**, Organismo Público Descentralizado del Estado de Coahuila de Zaragoza, por el período comprendido del 1 de Julio al 30 de Septiembre de 2015 y los estados de actividades, de variaciones en la hacienda pública/patrimonio, de cambios en la situación financiera; de flujos de efectivo, analítico de activo, analítico de deuda y otros pasivos; analítico de ingresos y analítico del ejercicio del presupuesto de egresos proporcionados por la Administración, unidad responsable de dicha información. Mi responsabilidad consiste en informar el resultado parcial o avance de mi auditoría, ya que la revisión integral se considera por todo el ejercicio 2015.

El examen mencionado fue realizado de acuerdo con las Normas de Auditoría, para Atestiguar, Revisión y Otros Servicios Relacionados, Generalmente Aceptadas en México, de tal manera que a la conclusión del mismo, se obtenga una seguridad razonable de que los estados financieros no contienen errores importantes y de que están preparados de acuerdo a las políticas contables aplicables a entidades gubernamentales y en lo conducente, con las Normas de Información Financiera Gubernamentales. De acuerdo a las pruebas selectivas aplicadas, se examinó el ejercicio presupuestal según la programación debidamente calendarizada el cual no presenta desviaciones relevantes.

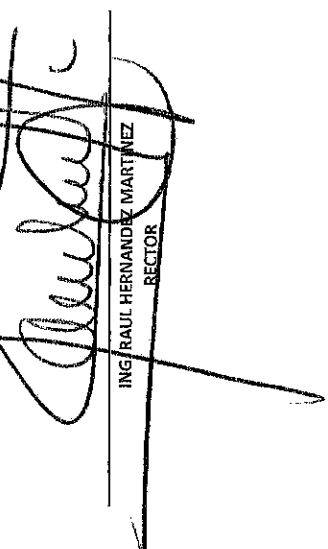
Respecto a la situación que guarda el control interno, se ha formulado un reporte de observaciones que forman parte integral de éste documento, en el que se plasman las debilidades detectadas y nuestras sugerencias para su corrección.


Torreón, Coahuila a 17 de Octubre de 2015




C. P. C. Javier Calderón Castillo

Clasificación Económica		ESTIMADO	AMpliaciones y Reducciones	Ingreso MODIFICADO	DEVENGADO	RECAUDADO	DIFERENCIA
		1	2	3=1+2	4	5	6=5-1
1	Ingresos	34,380,210.83	-	34,380,210.83	24,559,629.19	24,559,629.19	9,820,581.64
1.1	Ingresos Corrientes						
1.1.1	Impuestos						
1.1.2	Contribuciones a la Seguridad Social						
1.1.3	Derechos, Productos y Aprovechamientos Corrientes						
1.1.4	Rentas de la Propiedad						
1.1.5	Venta de Bienes y Servicios de Entidades del Gobierno general	6,522,079.24	-	6,522,079.24	8,887,619.70	8,887,619.70	2,365,540.46
1.1.6	Subsidios y Subvenciones recibidos por Entidades Empresariales Públicas						
1.1.7	Transferencias, asignaciones y donativos corrientes recibidos						
1.1.8	Participaciones						
1.1.9	Ingresos de Capital	27,858,131.59	-	27,858,131.59	14,787,008.58	14,787,008.58	13,071,123.01
1.2	Venta (disposición) de activos						
1.2.1							
3	Financiamiento						
3.1	Fuentes Financieras						
3.1.1	Disminución de Activos Financieros						
3.1.2	Incremento de pasivos						
Total		34,380,210.83	-	34,380,210.83	24,559,629.19	24,559,629.19	9,820,581.64
						Figuras excedentes	3,250,541.37


ING. RAUL HERNANDEZ MARTINEZ
RECTOR


M.C. LAURA O. ZERMEÑO CASAS
DIRECTORA DE ADMINISTRACIÓN Y FINANZAS



CP. HERMINIO LOBATOS PEÑA





Estado Analítico de Ingresos
Del 01 de Julio al 30 de Septiembre del 2015

Estado Analítico de los Ingresos por Fuente de Financiamiento	INGRESO					Diferencias
	Estimado	Ampliaciones y Reducciones	Modificado	Devolución	Recaudado	
Ingresos de Gobierno	27,858,131.59	-	27,858,131.59	-	15,672,009.49	- 12,186,122.10
Impuestos	-	-	-	-	-	-
Cuotas y Aportaciones de Seguridad Social	-	-	-	-	-	-
Contribuciones de Mejoras	-	-	-	-	-	-
Derechos	-	-	-	-	-	-
Productos	-	-	-	-	-	-
Corriente	-	-	-	-	-	-
Capital	-	-	-	-	-	-
Aprovechamientos	-	-	-	-	-	-
Corriente	-	-	-	-	885,000.91	885,000.91
Capital	-	-	-	-	-	-
Participaciones y Aportaciones	27,858,131.59	-	27,858,131.59	-	14,787,008.58	- 13,071,123.01
Transferencias, Asignaciones, Subsidios y Otras Ayudas	-	-	-	-	-	-
Ingresos Organismos y Empresas	6,522,079.24	-	6,522,079.24	-	8,887,619.70	2,365,540.46
Cuotas y Aportaciones de Seguridad Social	-	-	-	-	-	-
Ingresos por Venta de Bienes y Servicios	6,522,079.24	-	6,522,079.24	-	8,887,619.70	2,365,540.46
Transferencias, Asignaciones, Subsidios y Otras Ayudas	-	-	-	-	-	-
Ingresos Derivados de Financiamientos	-	-	-	-	-	-
Ingresos Derivados de Financiamientos	-	-	-	-	-	-
TOTAL	34,380,210.83	-	34,380,210.83	-	24,559,629.19	- 9,820,581.64
					Ingresos Excedentes	3,250,541.37

"Bajo protesta de decir verdad declaramos que los Estados Financieros y sus notas, son razonablemente correctos y son responsabilidad del emisor."


ING. RAUL HERNANDEZ MARTINEZ
RECTOR


MC. LAURA O. ZERMEÑO CASAS
DIRECTORA DE ADMINISTRACIÓN Y FINANZAS


CP FLORENTINO LOBATOS PEÑA
JEFE DE DEPARTAMENTO




Universidad Tecnológica de Torreón
Organismo Público Descentralizado del Gobierno del Estado de Coahuila

Estado Analítico de Ingresos
Del 01 de Julio al 30 de Septiembre del 2011

Rubros de Ingresos	INGRESO					
	estimado	Ampliaciones y Reducciones	Modificado	Devengado	Recaudado	Diferencias
Impuestos	-	-	-	-	-	-
Cuotas y Aportaciones de Seguridad Social	-	-	-	-	-	-
Contribuciones de Mejoras	-	-	-	-	-	-
Derechos	-	-	-	-	-	-
Productos	-	-	-	-	-	-
Corriente	-	-	-	-	-	-
Capital	-	-	-	-	-	-
Aprovechamientos	-	-	-	-	-	-
Corriente	-	-	-	-	885,000.91	885,000.91
Capital	-	-	-	-	-	-
Ingresos por Venta de Bienes y Servicios	6,522,079.24	-	6,522,079.24	-	8,887,619.70	2,365,540.46
Participaciones y Aportaciones	27,858,131.59	-	27,858,131.59	-	14,787,008.58	13,071,123.01
Transferencias, Asignaciones, Subsidios y Otras Ayudas	-	-	-	-	-	-
Ingresos Derivado de Financiamiento	-	-	-	-	-	-
Total	34,380,210.83	-	34,380,210.83	-	24,559,629.19	9,820,581.64
				Ingresos Excedentes		3,250,541.37

"Bajo protesta de decir verdad declaramos que los Estados Financieros y sus notas, son razonablemente correctos y son responsabilidad del emisor."



ING. RAUL HERNANDEZ MARTINEZ
RECTOR



MC. LAURA O ZERMEÑO CASAS
DIRECTORA DE ADMINISTRACIÓN Y FINANZAS



CP FLORENTINO LOBATOS PEÑA
JEFE DE DEPARTAMENTO

Universidad Tecnológica de Toluca
 Estado Actual del Ejercicio de Ejecución de los Recursos
 de las Fuentes Administrativas
 Del 01 de Julio al 30 de Septiembre del 2015

Concepto	Ejercicio				Subvenciones	
	Aprobado	Ampliaciones (Reducciones)	Modificado	Dispendido		
RECTORIA	1,272,912.98	2,262,893.07	3,535,506.05	-	1,259,135.26	3,535,506.05
SECRETARIA ACADEMICA	79,123.23	843,010.02	922,133.25	-	21,565.79	922,133.25
SERVICIOS ACADEMICOS	126,478.96	267,180.00	393,658.96	2,436.00	242,663.66	391,222.96
SERVICIOS ESCOLARES	1,950,083.01	631,200.01	2,581,283.02	-	528,618.40	2,581,283.02
BIBLIOTECA	908,718.68	150,599.99	758,118.69	-	28,776.30	758,118.69
SECRETARIA DE VINCULACION	64,940.98	217,502.00	282,442.98	-	128,933.58	282,442.98
CENTRO INTEGRAL DE NEGOCIOS	503,305.29	46,220.00	458,085.29	-	78,185.80	458,085.29
INVESTIGACION Y DESARROLLO	674,005.72	6,439,188.03	6,013,172.75	-	6,013,172.75	6,013,172.75
EDUCACION CONTINUA	711,038.56	150,471.00	861,509.56	-	167,965.29	861,509.56
PRACTICAS Y ESTADIAS	60,525.24	2,799.00	57,726.24	-	319.90	57,726.24
ENTIDAD DE CERTIFICACION Y EVALUACION DE COMPETENCIAS	352,540.92	65,429.00	287,111.92	-	1,822.28	287,111.92
DESEMPEÑO DE EGRESADOS	14,432.34	-	14,432.34	-	-	14,432.34
PLANEACION Y EVALUACION	546,785.05	17,488.00	529,297.05	-	22,072.90	529,297.05
DEPARTAMENTO DE PLANEACION Y EVALUACION	576,235.31	85,709.99	490,525.32	-	-	490,525.32
SERVICIOS INFORMATICOS	8,312,551.21	1,720,211.08	10,032,762.30	-	336,261.03	10,032,762.30
GESTION DE CALIDAD	477,514.27	204,111.03	681,625.30	-	1,976.01	681,625.30
ADMINISTRACION Y FINANZAS	1,429,679.42	96,288.98	1,363,420.44	110.20	146,137.16	1,363,530.64
CONTABILIDAD	636,328.31	9,700.99	626,627.32	-	10,796.68	626,627.32
PROGRAMACION Y PRESUPUESTO	10,533.42	19,381.00	29,914.42	-	1,673.95	29,914.42
SERVICIOS ADMINISTRATIVOS	33,795.00	296,572.00	330,371.00	-	56,477.01	330,371.00
RECURSOS HUMANOS	88,391,786.35	898,652.21	89,078,438.56	904.80	16,116,144.70	89,077,553.76
MANTENIMIENTO E INSTALACIONES	10,655,951.76	1,964,086.05	12,609,937.81	33,865.04	2,464,458.00	12,576,072.77
RECURSOS MATERIALES Y SERVICIOS GENERALES	8,459,978.48	671,466.00	9,131,434.48	294.00	2,059,373.52	9,131,140.48
JURIDICO	92,673.93	6,950.00	99,623.93	-	1,514.74	99,623.93
EXTENSION UNIVERSITARIA	904,986.16	25,021.00	930,006.16	-	110,346.43	930,006.16
DIFUSION Y DIVULGACION	914,759.16	316,811.00	1,231,569.16	-	298,465.19	1,231,569.16
CULTURA	853,569.85	540,750.00	1,394,309.85	-	5,599.27	1,394,309.85
DEPORTES	980,285.19	236,402.00	1,216,687.19	-	11,653.82	1,216,687.19
SERVICIO MEDICO	1,896,054.45	232,444.00	1,918,498.45	-	419,077.24	1,918,498.45
RESPONSABILIDAD SOCIAL	76,948.84	15,110.00	92,058.84	-	1,255.52	92,058.84
PROCESOS DE PRODUCCION	774,942.36	1,089,310.00	1,864,252.36	91,141.88	414,356.38	1,773,110.48
MECATRONICA AREA DE AUTOMATIZACION	1,049,002.30	756,480.00	1,799,482.30	-	139,695.00	1,799,482.30
MECATRONICA	846,709.30	445,020.02	1,291,729.32	-	116,010.98	1,291,729.32
MANTENIMIENTO INDUSTRIAL	1,218,250.99	259,264.09	1,477,515.05	-	88,093.19	1,477,515.05
MECANICA	786,424.53	21,699.00	764,725.53	-	24,717.83	764,725.53
ADMINISTRACION Y EVALUACION DE PROYECTOS	458,130.98	29,368.00	487,498.98	-	10,156.14	487,498.98
TECNOLOGIAS DE LA INFORMACION Y COMUNICACION	735,460.70	615,633.95	1,251,094.65	-	359,736.00	1,251,094.65
CONTRALORIA INTERNA	-	23,031.00	23,031.00	-	9,875.84	23,031.00
Total del Gasto	137,520,842.23	19,390,601.59	156,911,443.82	128,531.52	25,739,454.02	156,782,912.30

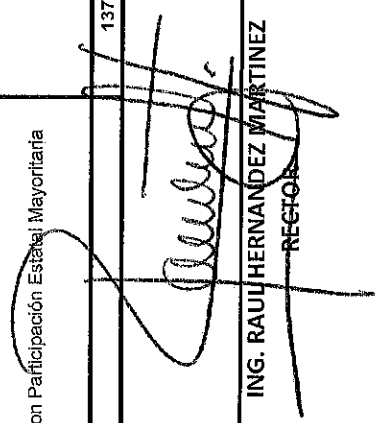

 ING. RAUL HERNANDEZ MARTINEZ
 RECTOR



 MICAELA LAURA O ZERMIENO CASAS
 DIRECTORA DE ADMINISTRACION Y FINANZAS



 CELSO BENIGNO LOBATOS PEÑA
 JEFE DE DEPARTAMENTO

Universidad Tecnológica de Torreón
 Estado Anual del Ejercicio del Presupuesto de Egresos
 Clasificación Administrativa
 Del 01 de Julio al 30 de Septiembre del 2015

Concepto	Egresos					Subjercicio 6-(3-4)
	Aprobado 1	Ampliaciones (Reducciones) 2	Modificado 3=(1+2)	Devengado 4	Pagado 5	
Entidades Paraestatales y Fideicomisos No Empresariales y No Financieros	137,520,842.23	19,390,601.59	156,911,443.82	128,531.52	25,738,454.02	156,782,912.30
Instituciones Públicas de la Seguridad Social						
Entidades Paraestatales Empresariales No Financieras con Participación Estatal Mayoritaria						
Fideicomisos Empresariales No Financieros con Participación Estatal Mayoritaria						
Entidades Paraestatales Empresariales Financieras Monetarias con Participación Estatal Mayoritaria						
Entidades Paraestatales Empresariales Financieras No Monetarias con Participación Estatal Mayoritaria						
Fideicomisos Financieros Públicos con Participación Estatal Mayoritaria						
Total del Gasto	137,520,842.23	19,390,601.59	156,911,443.82	128,531.52	25,738,454.02	156,782,912.30



 ING. RAUL HERNANDEZ MARTINEZ
 RECTOR



 M.C. LAURA O ZERMEÑO CASAS
 DIRECTORA DE ADMINISTRACIÓN Y FINANZAS



 CP-FLORENTINO LOBATOS PEÑA
 JEFE DE DEPARTAMENTO

Universidad Tecnológica de Fomento
Estado Analítico del Ejercicio del Presupuesto de Egresos
Clasificación Administrativa
Del 01 de Julio al 30 de Septiembre del 2015

Concepto	Egresos					Subejercicio
	Aprobado	Ampliaciones (Reducciones)	Modificado	Devengado	Pagado	
	1	2	3=(1+2)	4	5	6=(3+4)
Poder Ejecutivo						
Poder Legislativo						
Poder Judicial						
Órganos Autónomos						
Otras Entidades Paraestatales y Organismos	137,520,842.23	19,390,601.59	156,911,443.82	128,531.52	25,738,454.02	156,782,912.30
Total del Gasto	137,520,842.23	19,390,601.59	156,911,443.82	128,531.52	25,738,454.02	156,782,912.30



ING. RAUL HERNANDEZ MARTINEZ
RECTOR



M.C. LAURA O ZERMENO CASAS
DIRECTORA DE ADMINISTRACIÓN Y FINANZAS



CP FLORENTINO LOBATOS PEÑA
JEFE DE DEPARTAMENTO

Universidad Tecnológica de Panamá
 Estado Analítico del Ejercicio del Presupuesto de Egresos
 Clasificación Económica (por Tipo de Gasto)
 Del 01 de Julio al 30 de Septiembre del 2015

Concepto	Egresos					
	1 Aprobado	2 Ampliaciones/ (Reducciones)	3 = (1+2) Modificado	4 Devenido	5 Pagado	6 = (3+4) Subejercicio
1 Gasto Corriente	128,513,635.61	12,801,903.64	141,315,539.25	40,569.88	24,129,541.02	141,274,969.37
2 Gasto de Capital	9,007,206.62	6,568,697.95	15,595,904.57	87,961.64	1,608,913.00	15,507,942.93
3 Amortización de la Deuda y Disminución de Pasivos						
Total del Gasto	137,520,842.23	19,390,601.59	156,911,443.82	128,531.52	25,738,454.02	156,782,912.30


 ING. RAUL HERNANDEZ MARTINEZ
 RECTOR


 M.C. LAURA O ZERMENO CASAS
 DIRECTORA DE ADMINISTRACIÓN Y FINANZAS


 CP FLORENTINO LOBATOS PEÑA
 JEFE DE DEPARTAMENTO

Universidad Tecnológica de Toluca
 Estado Analítico del Ejercicio del Presupuesto de Egresos
 Clasificación por Actividades y por Objeto
 Del 01 de Julio al 30 de Septiembre del 2016

Cuentas	Egresos					Saldo Ejercicio
	Aprobado	Ampliaciones (Reducciones)	Reajustado	Devengado	Pagado	
2 GASTOS						
2.1 GASTOS CORRIENTES	128,513,635.61	12,801,903.94	141,315,539.25	40,569.88	24,129,641.02	141,274,968.37
2.1.1 GASTOS DE CONSUMO DE LOS ENTES DEL GOBIERNO GENERAL						
1000 SERVICIOS PERSONALES	84,215,416.58	750,787.20	84,966,202.78	-	15,587,887.06	84,966,202.78
2000 MATERIALES Y SUMINISTROS	10,435,980.02	1,936,812.38	12,372,792.40	8,254.08	1,889,337.37	12,364,538.32
3000 SERVICIOS GENERALES	33,862,240.01	10,114,304.06	43,976,544.07	32,315.80	6,655,316.58	43,944,228.27
7000 INVERSIONES FINANCIERAS Y OTRAS PROVISIONES						
9000 DEUDA PUBLICA						
2.1.2 PRESTACIONES DE LA SEGURIDAD SOCIAL						
4000 TRANSFERENCIAS, ASIGNACIONES, SUBSIDIOS Y OTRAS AYUDAS						
2.1.3 GASTO DE LA PROPIEDAD						
3000 SERVICIOS GENERALES						
9000 DEUDA PUBLICA						
2.1.4 SUBSIDIOS Y SUBVENCIONES A EMPRESAS						
4000 TRANSFERENCIAS, ASIGNACIONES, SUBSIDIOS Y OTRAS AYUDAS						
2.1.5 TRANSFERENCIAS, ASIGNACIONES Y DONATIVOS CORRIENTES OTORGADOS						
4000 TRANSFERENCIAS, ASIGNACIONES, SUBSIDIOS Y OTRAS AYUDAS						
2.1.7 PARTICIPACIONES						
8000 PARTICIPACIONES Y APORTACIONES						
2.2 GASTOS DE CAPITAL	9,007,206.62	6,588,697.95	15,595,904.57	87,961.64	1,608,913.00	15,507,942.93
2.2.1 CONSTRUCCIONES EN PROCESO						
6000 INVERSION PUBLICA						
2.2.2 ACTIVOS FIJOS						
5000 BIENES MUEBLES, INMUEBLES E INTANGIBLES	9,007,206.62	6,588,697.95	15,595,904.57	87,961.64	1,608,913.00	15,507,942.93
2.2.3 INCREMENTO DE EXISTENCIAS						
2000 MATERIALES Y SUMINISTROS						
2.2.4 OBJETOS DE VALOR						
5000 BIENES MUEBLES, INMUEBLES E INTANGIBLES						
2.2.5 ACTIVOS NO PRODUCIDOS						
6000 BIENES MUEBLES, INMUEBLES E INTANGIBLES						
2.2.7 INVERSION FINANCIERA CON FINES DE POLITICA ECONOMICA						
7000 INVERSIONES FINANCIERAS Y OTRAS PROVISIONES						
3 FINANCIAMIENTO						
3.2 APLICACIONES FINANCIERAS						
3.2.1 INCREMENTO DE ACTIVOS FINANCIEROS						
7000 INVERSIONES FINANCIERAS Y OTRAS PROVISIONES						
3.2.2 DISMINUCION DE PASIVOS						
9000 DEUDA PUBLICA						
Total del Gasto	137,520,842.23	19,390,601.59	156,911,443.82	128,531.82	25,738,454.02	156,782,912.30

ING. RAUL HERNANDEZ MARTINEZ
 RECTOR

MR. LAURA O ZERMEÑO CASAS
 DIRECTORA DE ADMINISTRACIÓN Y FINANZAS

CP FLORENTINO LOBATOS PEÑA
 JEFE DE DEPARTAMENTO

GOBIERNO TECNOLÓGICO DE TARRACÓ
 Estado Analítico del Ejercicio del Presupuesto de Gastos
 Clasificación por Objeto del Gasto (Capítulo V y Anexos)
 del 01 de Junio al 30 de Septiembre del 2010


Concepto	Egresos					Subtotal
	Aprobado	Ampliaciones (Reducciones)	Modificado	Devengado	Pagado	
	1	2	3=1+2	4	5	6=3+5
Servicios Personales	84,216,416.58	750,787.20	84,966,202.78	0.00	15,587,887.05	84,966,202.78
Remuneraciones al Personal de Carácter Permanente	58,873,741.68	-734,200.00	58,139,541.68	0.00	10,184,327.87	58,139,541.68
Remuneraciones al Personal de Carácter Transitorio	0.00	51,460.00	51,460.00	0.00	7,879.00	51,460.00
Remuneraciones Adicionales y Especiales	9,543,123.34	-9,000.00	9,534,123.34	0.00	2,323,450.11	9,534,123.34
Seguridad Social	11,450,927.88	588,610.00	12,020,537.88	0.00	2,125,803.56	12,020,537.88
Otras Prestaciones Sociales y Económicas	4,347,622.68	872,897.20	5,220,519.88	0.00	946,428.62	5,220,519.88
Previsiones	0.00	0.00	0.00	0.00	0.00	0.00
Pago de Estímulos a Servidores Públicos	0.00	0.00	0.00	0.00	0.00	0.00
Materiales y Suministros	10,436,980.02	1,936,812.38	12,372,792.40	8,264.08	1,886,337.37	12,364,538.32
Materiales de Administración, Emisión de Documentos y Artículos Oficiales	2,670,800.43	591,173.04	3,261,973.47	5,073.84	229,375.81	3,266,999.03
Alimentos y Utensilios	818,938.89	90,658.80	909,596.69	0.00	128,635.71	909,596.69
Materias Primas y Materiales de Producción y Comercialización	2,096,762.51	547,907.46	2,644,669.97	3,160.24	752,600.97	2,641,469.73
Materiales y Artículos de Construcción y de Reparación	213,244.94	-15,899.99	197,344.95	0.00	3,046.00	197,344.95
Productos Químicos, Farmacéuticos y de Laboratorio	721,197.07	131,042.06	852,239.13	-	73,274.83	852,239.13
Combustibles, Lubricantes y Aditivos	208,342.98	133,070.01	343,012.99	-	116,025.72	343,012.99
Vestuario, Blancos, Prendas de Protección y Artículos Deportivos	1,878,936.50	60,573.00	1,918,363.50	-	227,453.74	1,918,363.50
Materiales y Suministros Para Seguridad	-	-	-	-	-	0.00
Herramientas, Refacciones y Accesorios Menores	1,826,858.69	518,933.00	2,345,791.69	-	356,025.69	2,345,791.69
Servicios Generales	33,862,240.01	10,114,304.06	43,976,544.07	32,315.80	6,885,316.59	43,944,228.27
Servicios Básicos	8,902,098.96	184,874.00	9,086,972.96	-	1,308,538.19	9,086,972.96
Servicios de Arrendamiento	1,158,194.42	606,323.32	1,764,517.74	-	22,930.30	1,764,517.74
Servicios Profesionales, Científicos, Técnicos y Otros Servicios	8,874,382.98	8,601,180.08	16,475,543.04	904.80	1,278,464.11	16,474,638.24
Servicios Financieros, Bancarios y Comerciales	838,811.04	51,280.00	890,091.04	110.20	81,130.12	890,091.04
Servicios de Instalación, Reparación, Mantenimiento y Conservación	6,165,969.48	2,626,867.01	8,792,836.49	29,085.20	2,126,463.01	8,792,836.49
Servicios de Comunicación Social y Publicidad	792,558.40	233,026.68	1,025,585.08	-	202,997.73	1,025,585.08
Servicios de Traslado y Viáticos	2,610,851.49	84,269.99	2,695,121.48	-	461,008.11	2,695,121.48
Servicios Oficiales	3,232,578.24	77,141.00	3,309,719.24	2,436.00	711,190.95	3,309,719.24
Otros Servicios Generales	2,496,798.00	302,610.00	2,799,408.00	-	482,594.07	2,799,408.00
Transferencias, Asignaciones, Subsidios y Otras Ayudas	-	-	-	-	-	-
Transferencias Internas y Asignaciones al Sector Público	-	-	-	-	-	-
Transferencias al Resto del Sector Público	-	-	-	-	-	-
Subsidios y Subvenciones	-	-	-	-	-	-
Ayudas Sociales	-	-	-	-	-	-
Pensiones y Jubilaciones	-	-	-	-	-	-
Transferencias a Fideicomisos, Mandatos y Otros Análogos	-	-	-	-	-	-
Transferencias a la Seguridad Social	-	-	-	-	-	-
Donativos	-	-	-	-	-	-
Transferencias al Exterlor	-	-	-	-	-	-
Bienes Muebles, Inmuebles e Intangibles	9,007,206.82	6,568,997.95	15,595,804.57	87,961.64	1,606,913.00	15,507,942.93
Mobiliario y Equipo de Administración	3,477,474.62	3,364,044.95	6,832,418.57	87,961.64	936,595.22	6,744,457.93
Mobiliario y Equipo Educativo y Recreativo	1,563,800.00	228,008.00	1,781,808.00	-	62,466.00	1,781,808.00
Equipo e Instrumental Médico y de Laboratorio	2,066,000.00	66,320.00	2,151,320.00	-	85,144.00	2,151,320.00
Vehículos y Equipo de Transporte	-	-	-	-	-	-
Equipo de Defensa y Seguridad	-	-	-	-	-	-
Maquinaria, Otros Equipos y Herramientas	1,304,932.00	1,629,396.00	2,934,327.00	-	287,176.90	2,934,327.00
Activos Biológicos	-	-	-	-	-	-
Bienes Inmuebles	-	1,035,100.00	1,035,100.00	-	-	1,035,100.00
Activos Intangibles	605,000.00	256,930.00	860,930.00	-	237,530.88	860,930.00
Inversión Pública	-	-	-	-	-	-
Obra Pública en Bienes de Dominio Público	-	-	-	-	-	-
Obra Pública en Bienes Propios	-	-	-	-	-	-
Proyectos Productivos y Acciones de Fomento	-	-	-	-	-	-
Inversiones Financieras y Otras Provisiones	-	-	-	-	-	-
Inversiones Para el Fomento de Actividades Productivas	-	-	-	-	-	-
Acciones y Participaciones de Capital	-	-	-	-	-	-
Compra de Títulos y Valores	-	-	-	-	-	-
Concesión de Préstamos	-	-	-	-	-	-
Inversiones en Fideicomisos, Mandatos y Otros Análogos	-	-	-	-	-	-
Otras Inversiones Financieras	-	-	-	-	-	-
Provisiones para Contingencias y Otras Erogaciones Especiales	-	-	-	-	-	-
Participaciones y Aportaciones	-	-	-	-	-	-
Participaciones	-	-	-	-	-	-
Aportaciones	-	-	-	-	-	-
Convenios	-	-	-	-	-	-
Deuda Pública	-	-	-	-	-	-
Amortización de la Deuda Pública	-	-	-	-	-	-
Intereses de la Deuda Pública	-	-	-	-	-	-
Comisiones de la Deuda Pública	-	-	-	-	-	-
Gastos de la Deuda Pública	-	-	-	-	-	-
Costo por Coberturas	-	-	-	-	-	-
Ayudas Financieras	-	-	-	-	-	-
Adeudos de Ejercicios Fiscales Anteriores (Adelanto)	-	-	-	-	-	-
Total del Gasto	137,520,842.23	10,390,601.59	155,911,443.82	128,531.62	25,738,464.02	156,782,912.30


ING. RAÚL HERNÁNDEZ MARTÍNEZ
 DIRECTOR


MC. LAURA O ZERMENO CASAS
 DIRECTORA DE ADMINISTRACIÓN Y FINANZAS

CP FLORANTINO LOBATOS PEÑA
 JEFE DE DEPARTAMENTO

Universidad Tecnológica de Formosa Estado Analítico del Ejercicio del Presupuesto de Egresos Clasificación Funcional, Financiera y Patrimonial Del 01 de Julio al 30 de Septiembre del 2016						
Concepto	Egresos					Subtotal
	Aprobado (1)	Ampliaciones (Reintegración) (2)	Modificadas (3) (4) (5)	Desagregado (4)	Pagado (5)	
1 Gobierno						
01 Legislación						
02 Justicia						
03 Coordinación de la Política de Gobierno						
04 Relaciones Exteriores						
05 Asuntos Financieros y Hacendarios						
06 Seguridad Nacional						
07 Asuntos de Orden Público y de Seguridad Interior						
08 Otros Servicios Generales						
2 Desarrollo Social	137,520,842.23	19,390,601.59	156,911,443.82	128,531.52	25,738,454.02	156,782,912.30
01 Protección Ambiental						
02 Vivienda y Servicios a la Comunidad						
03 Salud						
04 Recreación, Cultura y Otras Manifestaciones Sociales						
05 Educación						
06 Protección Social	137,520,842.23	19,390,601.59	156,911,443.82	128,531.52	25,738,454.02	156,782,912.30
07 Otros Asuntos Sociales						
3 Desarrollo Económico						
01 Asuntos Económicos, Comerciales y Laborales en General						
02 Agropecuaria, Silvicultura, Pesca y Caza						
03 Combustibles y Energía						
04 Minería, Manufacturas y Construcción						
05 Transporte						
06 Comunicaciones						
07 Turismo						
08 Ciencia, Tecnología e Innovación						
09 Otras Industrias y Otros Asuntos Económicos						
4 Otras no Clasificadas en Funciones Anteriores						
01 Transacciones de la Deuda Pública / Gasto Financiero de la Deuda						
02 Transferencias, Participaciones y Aportaciones entre Diferentes Niveles y Ordenes de Gobierno						
03 Saneamiento del Sistema Financiero						
04 Adeudos de Ejercicios Fiscales Anteriores						
Total del Gasto	137,520,842.23	19,390,601.59	156,911,443.82	128,531.52	25,738,454.02	156,782,912.30


 ING. RAUL HERNANDEZ MARTINEZ
 RECTOR


 MC. LAURA O ZERMEÑO CASAS
 DIRECTORA DE ADMINISTRACIÓN Y FINANZAS


 CP. FLORENTINO LOBATOS PEÑA
 JEFE DE DEPARTAMENTO





Universidad Tecnológica de Torreón
 Organismo Público Descentralizado del Gobierno del Estado de Coahuila

Estado Analítico del Ejercicio del Presupuesto de Egresos
 Categoría Programática

Del 01 de Julio al 30 de Septiembre del 2015

Programas	Ingresos		Egresos		Pagado	Subtotal
	Aprobado	Anulaciones y Reducciones	Trasferido	Devengado		
educacion superior	137,520,842.23	19,390,601.59	156,911,443.82	128,531.52	25,738,454.02	156,782,912.30
	137,520,842.23	19,390,601.59	156,911,443.82	128,531.52	25,738,454.02	156,782,912.30
Total del Gasto	137,520,842.23	19,390,601.59	156,911,443.82	128,531.52	25,738,454.02	156,782,912.30


 ING. RAUL HERNANDEZ MARTINEZ
 RECTOR

MC. LAURA O ZERMENO CASAS
 DIRECTORA DE ADMINISTRACIÓN Y FINANZAS

 CP FLORENTINO LOBATOS PEÑA
 JEFE DE DEPARTAMENTO



Indicadores de Postura Fiscal
del 01 Julio al 30 de Septiembre del 2015

Concepto	Estimado	Devengado	Pagado ³
I. Ingresos Presupuestarios (I=1+2)			
1. Ingresos del Gobierno de la Entidad Federativa ¹			
2. Ingresos del Sector Paraestatal ¹			
II. Egresos Presupuestarios (II=3+4)			
3. Egresos del Gobierno de la Entidad Federativa ²			
4. Egresos del Sector Paraestatal ²			
III. Balance Presupuestario (Superávit o Déficit) (III = I - II)			

NO APLICA

Concepto	Estimado	Devengado	Pagado ³
III. Balance presupuestario (Superávit o Déficit)			
IV. Intereses, Comisiones y Gastos de la Deuda			
V. Balance Primario (Superávit o Déficit) (V= III - IV)			

Concepto	Estimado	Devengado	Pagado ³
A. Financiamiento			
B. Amortización de la deuda			
C. Endeudamiento ó desendeudamiento (C = A - B)			

1 Los Ingresos que se presentan son los ingresos presupuestario totales sin incluir los ingresos por financiamientos. Los Ingresos del Gobierno de la Entidad Federativa corresponden a los del Poder Ejecutivo, Legislativo Judicial y Autónomos

2 Los egresos que se presentan son los egresos presupuestarios totales sin incluir los egresos por amortización. Los egresos del Gobierno de la Entidad Federativa corresponden a los del Poder Ejecutivo, Legislativo, Judicial y Órganos Autónomos

3 Para Ingresos se reportan los ingresos recaudados; para egresos se reportan los egresos pagados



Universidad Tecnológica de Torreón
Organismo Público Descentralizado del Gobierno del Estado de Coahuila

Gasto por Categoría Programática

Del 01 de Julio al 30 de Septiembre del 2015

Programas	137,520,842.23	19,390,601.59	156,911,443.82	128,531.52	25,738,454.02	156,782,912.30
Subsidios: Sector Social y Privado o Entidades Federativas y Municipios	137,520,842.23	19,390,601.59	156,911,443.82	128,531.52	25,738,454.02	156,782,912.30
Sujetos a Reglas de Operación	137,520,842.23	19,390,601.59	156,911,443.82	128,531.52	25,738,454.02	156,782,912.30
Otros Subsidios						
Desempeño de las Funciones						
Prestación de Servicios Públicos						
Provisión de Bienes Públicos						
Planeación, seguimiento y evaluación de políticas públicas						
Promoción y fomento						
Regulación y supervisión						
Funciones de las Fuerzas Armadas (Únicamente Gobierno Federal)						
Específicos						
Proyectos de inversión						
Adm Inis trativos y de Apoyo						
Apoyo al proces o pres upos leno y para m ejorar la eficiencia ins titucional						
Apoyo a la función pública y al m ejoram iento de la ges tión						
Operaciones ajenas						
Compromisos						
Obligaciones de cum plim iento de res olución jurisdiccional						
Desastres Naturales						
Obligaciones						
Pensiones y jubilaciones						
Aportaciones a la s eguridad s ocial						
Aportaciones a fondos de es tabilización						
Aportaciones a fondos de inversión y res tructura de pensiones						
Programas de Gasto Federalizado (Gobierno Federal)						
Gasto Federalizado						
Participaciones a entidades federativas y municipios						
Costo financiero, deuda o apoye a deudores y s horrados de la banca						
Adeudos de ejercicios ins tales anteriores						
Total del Gasto	137,520,842.23	19,390,601.59	156,911,443.82	128,531.52	25,738,454.02	156,782,912.30

ING. RAUL MARTINEZ HERNANDEZ
 DIRECTOR

M.C. LAURA O. ZERMENO CASAS
 DIRECTORA DE ADMINISTRACION Y FINANZAS



Universidad Tecnológica de Torreón
Organismo Público Descentralizado del Gobierno del Estado de Coahuila


**Informe de Programas Y Proyectos de Inversión
del 01 Julio al 30 de Septiembre del 2015**

Cuenta

Concepto

Importe

Al Cierre del Tercer Avance Trimestral la Universidad no tiene programas de Inversiones


ING. RAUIL MARTINEZ HERNANDEZ
RECTOR


M.C. LAURA O. ZERMEÑO CASAS
DIRECTORA DE ADMINISTRACIÓN Y FINANZAS

a) Asuntos Académicos**a.1 Control Escolar**

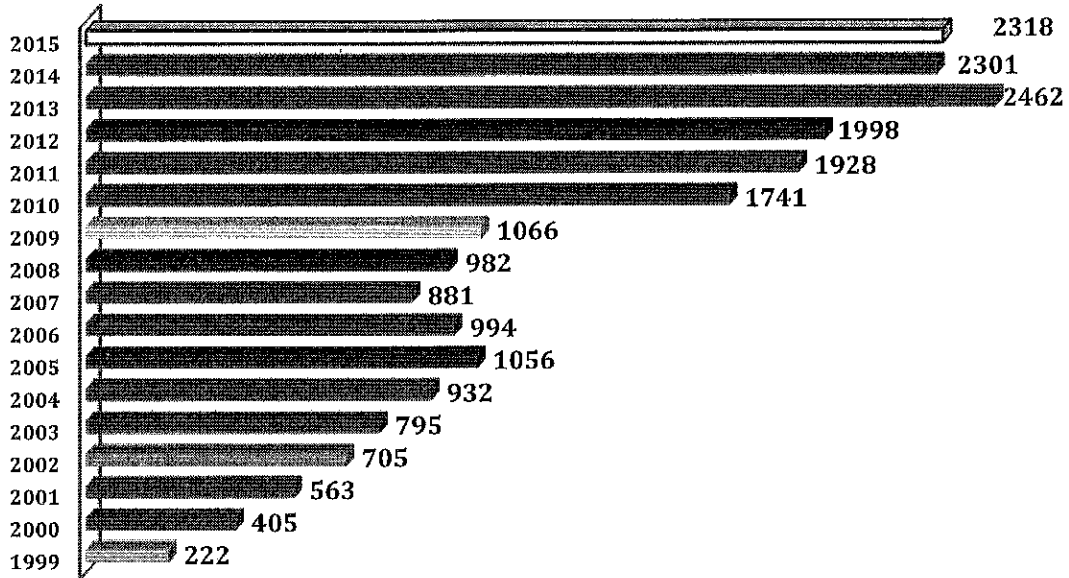
Durante el periodo Mayo - Agosto 2015, se contó con dos fechas de aplicación (23 de Mayo y 25 de Julio) a los alumnos aspirantes a ingresar en Septiembre 2015 por parte del Centro de Evaluación para la Educación Superior (CENEVAL).

MATRÍCULA TOTAL INICIAL POR PROGRAMA EDUCATIVO

PROGRAMAS EDUCATIVOS	MATRÍCULA
Procesos Industriales Área Manufactura	321
Mecatrónica Área Automatización	250
Mantenimiento Área Industrial	329
Mecánica Industrial	153
Mecatrónica Área Sistemas de Manufactura Flexible	202
Administración Área Administración y Evaluación de Proyectos	227
Tecnología de la Información y Comunicación Área Redes y Telecomunicaciones	161
Tecnología de la Información y Comunicación Área Sistemas Informáticos	76
Ingeniería en Tecnologías de la Producción	110
Ingeniería en Mantenimiento Industrial	137
Ingeniería en Metal Mecánica	34
Ingeniería en Mecatrónica	171
Ingeniería en Gestión de Proyectos	64
Ingeniería en Tecnologías de la Información	83
TOTAL	2,318

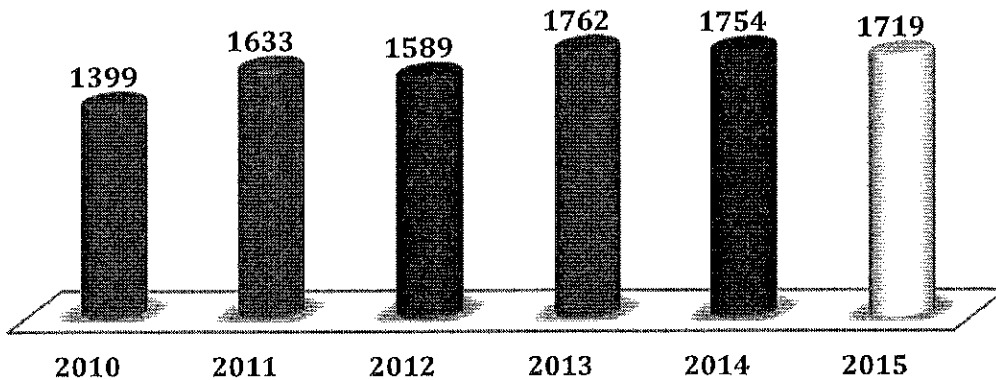
La gráfica nos muestra un crecimiento de 0.74% en la matrícula inicial general con respecto al periodo del año anterior.

**MATRÍCULA HISTÓRICA TOTAL
MAYO - AGOSTO**



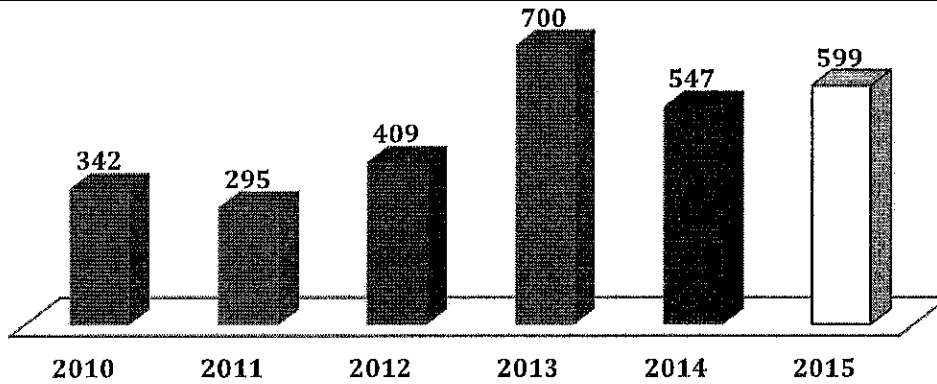
Con respecto al mismo periodo del año 2014, la matrícula de T.S.U. se mantuvo por encima de los 1,700 alumnos.

**MATRÍCULA HISTÓRICA DE TSU
MAYO- AGOSTO**



Se puede observar en la gráfica, un incremento del 9.5% en la matrícula histórica en Ingenierías respecto al mismo periodo del año 2014.

MATRÍCULA HISTÓRICA EN INGENIERÍAS



UNIVERSIDAD TECNOLÓGICA DE TORREÓN

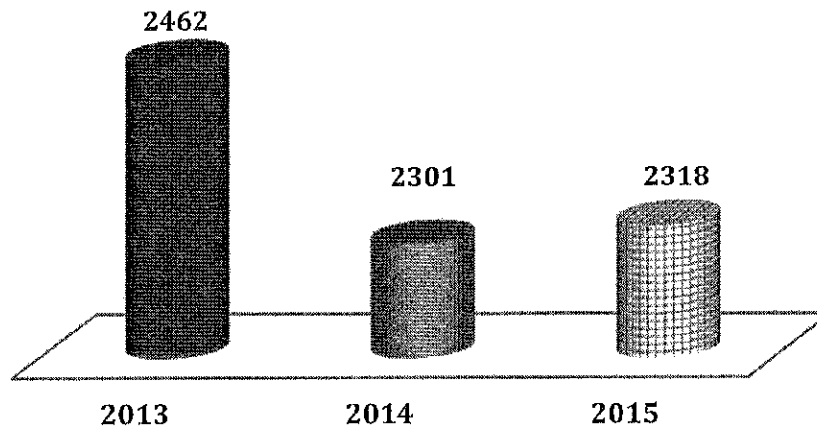


**COMPORTAMIENTO DE LA MATRÍCULA EN LOS ÚLTIMOS 3 AÑOS
PERIÓDO MAYO - AGOSTO**

PROGRAMA EDUCATIVO	2013	2014	2015
Procesos Industriales Área Manufactura	268	277	321
Mecatrónica Área Automatización	220	217	250
Mantenimiento Área Industrial	402	379	329
Mecánica Área Industrial	144	136	153
Mecatrónica Área Sistemas de Manufactura Flexible	260	250	202
Administración Área Administración y Evaluación de Proyectos	212	222	227
Tecnologías de la Información y Comunicación Área en Redes y Telecomunicaciones	256	199	161
Tecnologías de la Información y Comunicación Área en Sistemas Informáticos	.*	74	76
Ingeniería Tecnologías de la Producción	63	75	110
Ingeniería en Mantenimiento Industrial	108	119	137
Ingeniería Metal Mecánica	94	39	34
Ingeniería en Mecatrónica	166	137	171
Ingeniería en Gestión de Proyectos	121	80	64
Ingeniería en Tecnologías de la Información	148	97	83
TOTAL	2,462	2,301	2,318

.* NO EXISTIA LA CARRERA EN ESTE PERIODO CUATRIMESTRAL

**MATRÍCULA TOTAL
MAYO - AGOSTO**



Grupos

El total de la matrícula se distribuyó en 156 grupos de los distintos programas educativos en los turnos matutino y nocturno.

GRUPOS POR TURNO

TURNO		TOTAL
MATUTINO	NOCTURNO	
98	58	156

a.2 Deserción

Se presentaron 305 bajas, representando un 13.15% global, del cual el 14.08% se observa en el T.S.U. y 10.52% en Ingeniería.

DESERCIÓN POR CARRERA

PROGRAMA EDUCATIVO	MATRICULA INICIAL	BAJAS	MATRICULA FINAL
Procesos Industriales Área Manufactura	321	35	286
Mecatrónica Área Automatización	250	34	216
Mantenimiento Área Industrial	329	65	264
Mecánica Área Industrial	153	13	140
Mecatrónica Área Sistemas de Manufactura Flexible	202	34	168
Administración Área Administración y Evaluación de Proyectos	227	12	215
Tecnologías de la Información y Comunicación Área en Redes y Telecomunicaciones	161	28	133
Tecnologías de la Información y Comunicación Área en Sistemas Informáticos	76	21	55
Ingeniería Tecnologías de la Producción	110	8	102
Ingeniería en Mantenimiento Industrial	137	11	126
Ingeniería Metal Mecánica	34	5	29
Ingeniería en Mecatrónica	171	24	147
Ingeniería en Gestión de Proyectos	64	3	61
Ingeniería en Tecnologías de la Información	83	12	71
TOTAL	2,318	305	2,013

Causas de deserción

Con un 61%, se registra el bajo desempeño académico, como la causa más alta de la deserción, seguido de los problemas laborales y familiares.

CAUSAS DE DESERCIÓN

PROGRAMA EDUCATIVO	BAJAS	%
Bajo Rendimiento Académico	185	61
Problemas Laborales	29	9.5
Problemas Familiares y Personales	32	10
Problemas Económicos	23	8
Incumplimiento de expectativas	4	1.3
Cambio de Escuela	4	1.3
Cambio de Carrera	7	2.3
Distancia de la Utt	1	0.3
Causas de Salud	10	3
Cambio de Ciudad	9	3
Otras	1	0.3
TOTAL	305	100

a.3 Índice de Reprobación y Aprovechamiento

En las siguientes tablas se presentan los resultados del rendimiento académico obtenido durante el cuatrimestre a reportar, a través de las tasas de reprobación y aprovechamiento.

TASA DE REPROBACIÓN

PROGRAMA EDUCATIVO	PROMEDIO	PROGRAMA EDUCATIVO	PROMEDIO
Procesos Industriales Área Manufactura	7.09	Tecnologías de la Información y Comunicación Área en Sistemas Informáticos	30.29
Mecatrónica Área Automatización	13.23	Ingeniería Tecnologías de la Producción	7.81
Mantenimiento Área Industrial	19.37	Ingeniería en Mantenimiento Industrial	11.13
Mecánica Área Industrial	6.84	Ingeniería Metal Mecánica	7.98
Mecatrónica Área Sistemas de Manufactura Flexible	18.41	Ingeniería en Mecatrónica	13.05
Administración Área Administración y Evaluación de Proyectos	3.37	Ingeniería en Gestión de Proyectos	4.74
Tecnologías de la Información y Comunicación Área en Redes y Telecomunicaciones	17.41	Ingeniería en Tecnologías de la Información	12.96

En la siguiente tabla se muestra el resultado en cuanto al aprovechamiento escolar de cada uno de los Programas Educativos durante el cuatrimestre.

APROVECHAMIENTO ESCOLAR

PROGRAMA EDUCATIVO	PROMEDIO
Procesos Industriales Área Manufactura	86
Mecatrónica Área Automatización	85
Mantenimiento Área Industrial	79
Mecánica Área Industrial	85
Mecatrónica Área Sistemas de Manufactura Flexible	83
Administración Área Administración y Evaluación de Proyectos	90
Tecnologías de la Información y Comunicación Área en Redes y Telecomunicaciones	80
Tecnologías de la Información y Comunicación Área en Sistemas Informáticos	77
Ingeniería Tecnologías de la Producción	86
Ingeniería en Mantenimiento Industrial	84
Ingeniería Metal Mecánica	86
Ingeniería en Mecatrónica	85
Ingeniería en Gestión de Proyectos	88
Ingeniería en Tecnologías de la Información	84

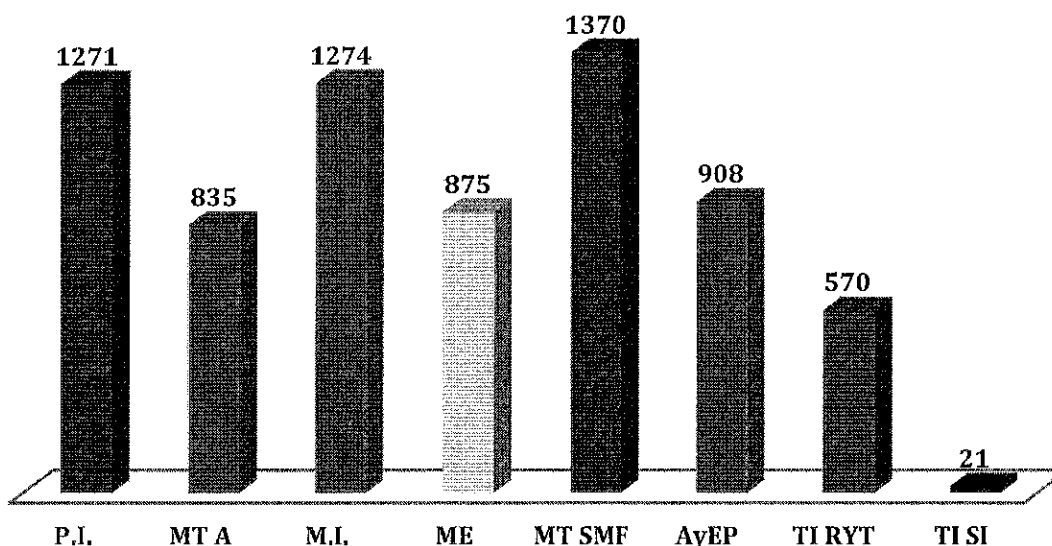
El promedio general para este cuatrimestre fue de: 84

a.4 Egresados

Al concluir el periodo cuatrimestral, se contabilizó la generación "C" como parte de la 19ª Generación, registrando un total de 512 egresados; acumulando hasta la fecha 7,124 alumnos en la modalidad de Técnico Superior Universitario.

EGRESADOS DE T.S.U. ACUMULADOS POR PROGRAMA EDUCATIVO

PROGRAMA EDUCATIVO	19ª "C"
Procesos Industriales Área Manufactura	73
Mecatrónica Área Automatización	66
Mantenimiento Área Industrial	82
Mecánica Área Industrial	59
Mecatrónica Área Sistemas de Manufactura Flexible	62
Administración Área Administración y Evaluación de Proyectos	77
Tecnologías de la Información y Comunicación Área en Redes y Telecomunicaciones	72
Tecnologías de la Información y Comunicación Área en Sistemas Informáticos	21
TOTAL	512

TOTAL DE EGRESADO T.S.U.


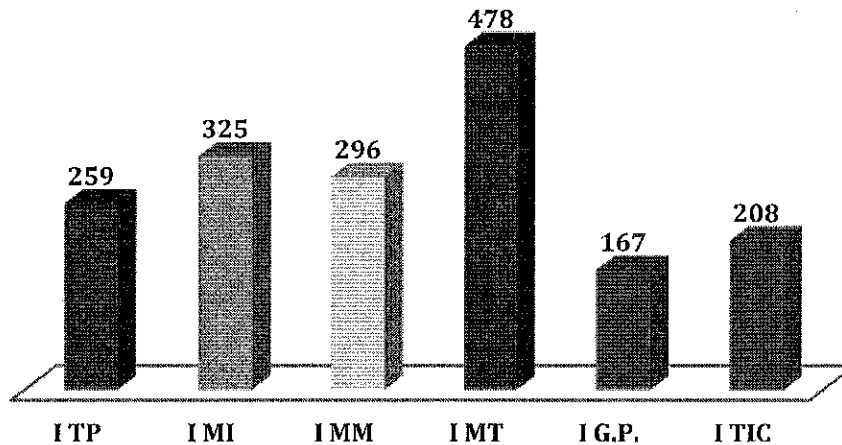
Egresados de Ingeniería

Se consideró a los 71 egresados de la Generación 11^a de Ingeniería, por lo que la modalidad de Ingeniería registró un total acumulando de 1,733 egresados a la fecha.

EGRESADOS ACUMULADOS POR PROGRAMA EDUCATIVOS

PROGRAMA EDUCATIVO	11^a
Ingeniería Tecnologías de la Producción	1
Ingeniería en Mantenimiento Industrial	28
Ingeniería en Mecatrónica	21
Ingeniería en Gestión de Proyectos	1
Ingeniería en Tecnologías de la Información	20
TOTAL	71

TOTAL DE EGRESADO EN INGENIERÍA



Eficiencia Terminal

En este concepto, la matrícula inicial de alumnos de primer ingreso de las generaciones en mención fueron de 1,104 estudiantes en ambas modalidades; egresando 523 estudiantes, que representan el 47% de eficiencia terminal en su cohorte generacional, dando como resultado un total de 583 egresados. Los 60 restantes son reincorporaciones de diferentes generaciones.

COHORTE GENERACIONAL 19ª "C" EN TSU Y 11ª EN INGENIERÍA

PROGRAMA EDUCATIVO	INICIAL	EGRESO	%
Procesos Industriales Área Manufactura	122	68	56
Mecatrónica Área Automatización	158	64	41
Mantenimiento Área Industrial	174	74	43
Mecánica Área Industrial	126	50	40
Mecatrónica Área Sistemas de Manufactura Flexible	137	52	38
Administración Área Administración y Evaluación de Proyectos	124	74	60
Tecnologías de la Información y Comunicación Área en Redes y Telecomunicaciones	137	65	47
Tecnologías de la Información y Comunicación Área en Sistemas Informáticos	45	21	47
Ingeniería en Mantenimiento Industrial	28	27	96
Ingeniería en Mecatrónica	31	12	39
Ingeniería en Tecnologías de la Información	22	16	73
TOTAL	1,104	523	47

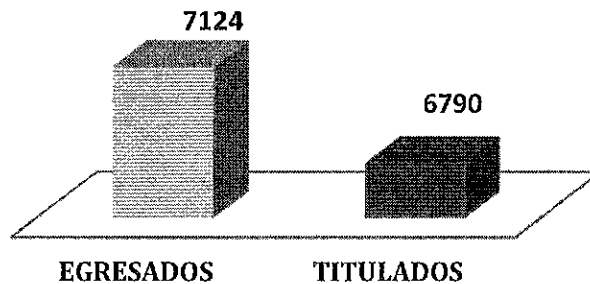
EGRESADOS 19ª GENERACIÓN


Titulación

Al mes de agosto se cuentan con 6,790 de egresados titulados en T.S.U., el cual representa un 95% de las generaciones en mención.

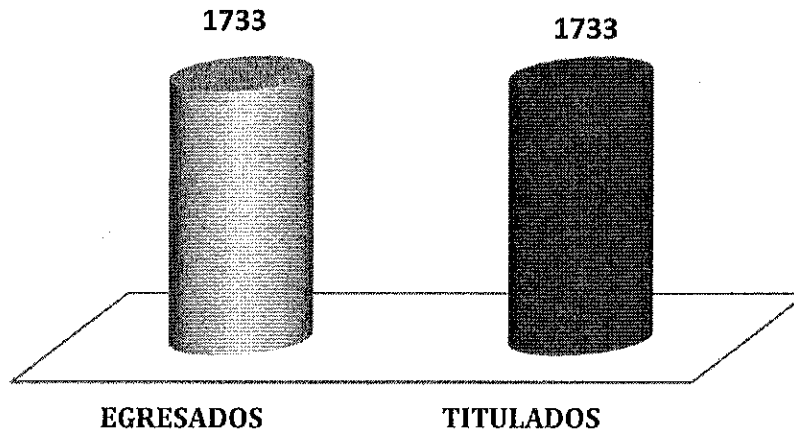
TASA DE TITULACIÓN TÉCNICOS SUPERIORES UNIVERSITARIOS

GENERACIÓN	EGRESADOS	TITULADOS	TASA
Primera	101	88	87%
Segunda	63	46	73%
Tercera	114	80	70%
Cuarta	54	41	76%
Quinta	237	204	86%
Sexta	76	57	75%
Séptima	301	275	91%
Octava	307	288	94%
Novena	426	344	81%
Décima	452	374	83%
Décima primera	447	447	100%
Décima segunda	384	384	100%
Décima tercera	389	389	100%
Decima cuarta	416	416	100%
Décima quinta	651	651	100%
Décima sexta	621	621	100%
Decima séptima	577	577	100%
Décima octava	765	765	100%
Décima novena	743	743	100%
TOTAL	7,124	6,790	95%

EGRESADOS TITULADOS T.S.U.


En lo que respecta a la modalidad de Ingeniería se cuentan con 1,733 egresados titulados hasta la fecha, representando el 100%.

EGRESADOS TITULADOS INGENIERÍA



a.5 Docentes

La Plantilla de profesores durante este periodo se conforma por 127 en total, de los cuales 60 son Profesores de Asignatura, (P.A.) y 67 Profesores de Tiempo Completo (P.T.C.).

PERSONAL DOCENTE

PROGRAMA EDUCATIVO	PTC	PA
Procesos Industriales Área Manufactura	9	12
Mecatrónica Área Automatización	11	7
Mantenimiento Área Industrial	12	10
Mecánica Área Industrial	9	4
Mecatrónica Área Sistemas de Manufactura Flexible	8	10
Administración Área Administración y Evaluación de Proyectos	7	7
Tecnologías de la Información y Comunicación Área en Redes y Telecomunicaciones	11	10
TOTAL	67	60

En las siguientes tablas se puede observar la experiencia laboral y de docencia del personal docente de la Institución, así como el nivel de estudio con el que cuentan.

**AÑOS DE EXPERIENCIA LABORAL Y DE DOCENCIA
DEL PERSONAL DOCENTE**

AÑOS	LABORAL		DOCENTE	
	P.T.C.	P.A.	P.T.C.	P.A.
0-1	10	8	10	14
2-3	14	15	14	14
4-7	20	17	13	14
8-11	12	7	19	8
12-15	4	5	7	5
16-22	6	1	3	3
MÁS DE 22	1	7	1	2
TOTAL	67	60	67	60

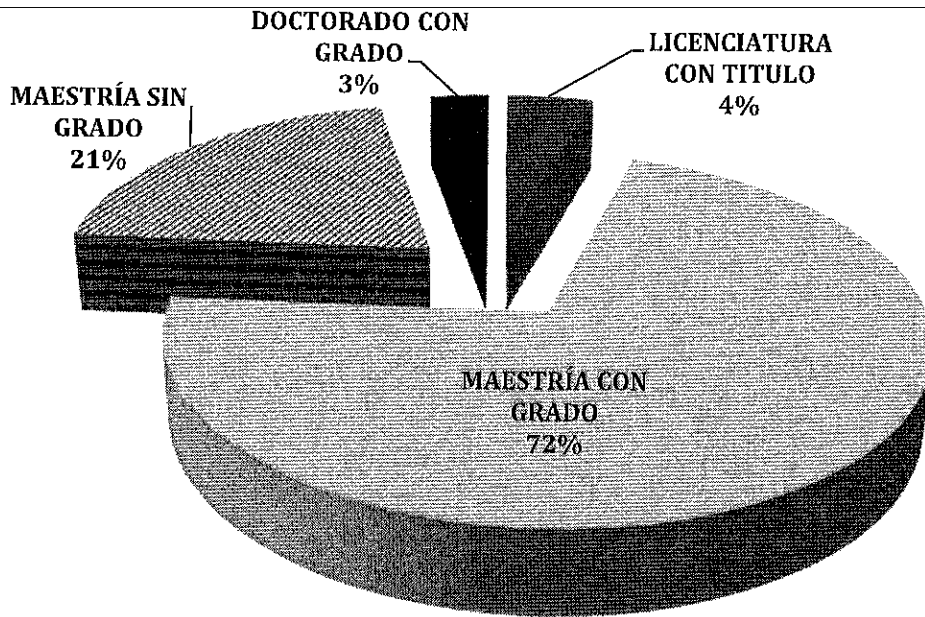
P.T.C.= Profesores de Tiempo Completo

P.A.= Profesores de Asignatura

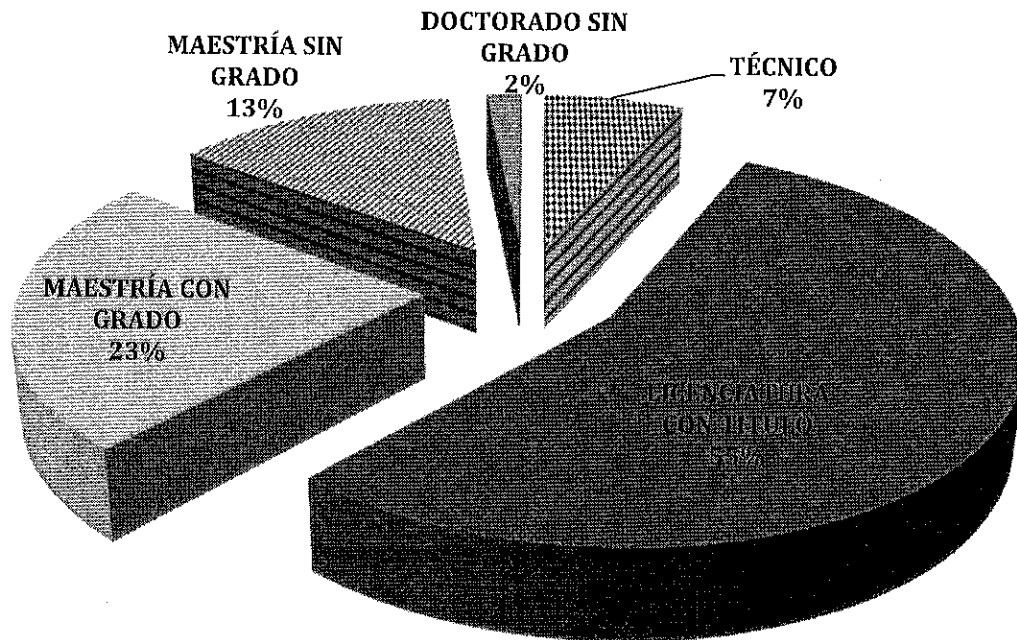
NIVEL DE ESTUDIOS DEL PERSONAL DOCENTE

NIVEL DE ESTUDIOS	PROFESOR DE TIEMPO COMPLETO	PROFESOR DE ASIGNATURA
Técnico	0	4
Licenciatura con título	3	33
Maestría sin grado	14	8
Maestría con grado	48	14
Doctorado sin grado	0	1
Doctorado con grado	2	0
TOTAL	67	60

NIVEL DE ESTUDIOS DE PROFESOR DE TIEMPO COMPLETO



NIVEL DE ESTUDIOS DE PROFESOR DE ASIGNATURA



PERSONAL DOCENTE REALIZANDO ESTUDIOS DE POSGRADO

NOMBRE	POSTGRADO	APOYO
Lic. Jorge Alejandro Ramírez Pérez	Estudio de Maestría en Administración y Alta Dirección	Propios
M.C. Julio Cesar Dorado Espino	Doctorado DAAD	UTT – Propios
Lic. Yessica Mendiola García	Maestría de la enseñanza del idioma Inglés como lengua extranjera	Propios
Ing. Juan Carlos Castellanos Meza	Maestría en Ciencias de la Ingeniería con Acentuación en Construcción	CONACYT

Mejoramiento del personal académico

Durante el periodo Mayo - Agosto, se impartieron 5 cursos para el personal docente, registrando un total de 243 horas de capacitación, como se describe en la siguiente tabla:


CURSOS IMPARTIDOS AL CUERPO DOCENTE

NOMBRE DEL CURSO	# ASISTENTES	HORAS
Periodismo científico	1	16
Soy Líder	2	35
Inclusión Educativa en línea	9	40
Diplomado en Evaluación del desempeño en Modelos de Educación Basada en competencia	11	120
Taller de Auditores Internos y requerimientos de la Norma ISO 9001:2015	8	32

P.T.C.= Profesores de Tiempo Completo

Beca CNBES

Como parte del programa becario, se le otorgó una beca de Movilidad Nacional e Internacional del Programa BECA CNBES (Coordinación Nacional de Becas de Educación Superior) tanto para Licenciatura como para Posgrado al PTC Alejandro Ramírez Pérez, como parte de Capacitación en Metodología y Pedagogía en la enseñanza del idioma Inglés, en la Universidad de Arizona del 13 de abril al 08 de mayo.

PTC BECADO CNBES

a.6 Biblioteca

Durante el periodo reportado, se registró un índice de 4 libros por alumno, considerando el total de la matrícula, incluyendo los dos turnos.

A continuación se detalla el total de ejemplares por alumno y carrera, así como su distribución por área de conocimiento.

DISTRIBUCIÓN DE ACERVO BIBLIOGRÁFICO

ACERVO	TP	MA	MI	ME	MT	AEP	TIC	TI	FTP	IMI	IMM	IMT	IGP	ITIC	OTROS	TOTAL
Libros	2733	1406	1233	1639	455	818	419	45	107	61	99	155	173	56	554	9953
Títulos	1225	532	449	693	209	502	219	20	46	34	34	52	75	18	480	4588
Ejemplares por títulos	2.23	2.64	2.75	2.37	2.18	1.63	1.91	2.25	2.33	1.79	2.91	2.98	2.31	3.11	1.15	2.17
Total de Alumnos	321	329	250	153	202	227	161	76	110	137	34	171	64	83	0	2318
Libros por Alumnos	8.51	4.27	4.93	10.71	2.25	3.60	2.60	0.59	0.97	0.45	2.91	0.91	2.70	0.67		4.29

ACERVO BIBLIOGRÁFICO POR ÁREA DE CONOCIMIENTO

TÍTULOS	TP	MA	MI	ME	MT	AEP	TIC	TI	FTP	IMI	IMM	IMT	IGP	ITICS	OTROS	TOTAL
Ciencias Básicas	317	131	93	184	55	56	105	15	9	3	11	13	2	13	73	1080
Conocimientos Técnicos	596	315	244	334	112	380	99	3	32	26	20	32	71	5	145	2414
Lenguajes y Métodos	220	68	82	137	35	39	9	2	5	2	3	5	1	0	85	693
Formación Sociocultural	92	18	30	38	7	27	6		0	3	0	2	1	0	177	401
TOTAL	1225	532	449	693	209	502	219	20	46	34	34	52	75	18	480	4588


EJEMPLARES POR EDICIÓN Y ÁREA DE CONOCIMIENTO

LIBROS	LIBROS EDITADOS DENTRO DE LOS 3 AÑOS ANTERIORES	LIBROS EDITADOS CON MÁS DE TRES AÑOS	TOTAL
Ciencias Básicas	132	1841	1973
Conocimientos Técnicos	351	5673	6024
Lenguajes y Métodos	31	552	583
Formación Sociocultural	25	1348	1373
TOTAL	539	9414	9953

BIBLIOTECA DIGITAL

REVISTAS	NUEVAS SUSCRIPCIONES
Biblioteca Digital	EBSCO y GALE

En cuanto al número de documentos de préstamo, también se cuenta con material (DVD, CD, CD-ROM, VHS) a disposición de los alumnos. Al finalizar este cuatrimestre se realizaron 619 préstamos a domicilio de libros.

UNIVERSIDAD TECNOLÓGICA DE TORREÓN


a.7 Becas

La Universidad Tecnológica de Torreón, otorgó a los estudiantes, 397 becas académicas, 40 becas alimenticias y 493 becas de Manutención, beneficiando al 40% de la matrícula total inscrita en el periodo reportado.

BECAS OTORGADAS POR PROGRAMA EDUCATIVO

PROGRAMA EDUCATIVO	MANUTENCIÓN	ACADÉMICA	ALIMENTICIA	TOTAL
Procesos Industriales Área Manufactura	86	49	7	142
Mecatrónica Área Automatización	82	37	5	124
Mantenimiento Área Industrial	60	34	7	101
Mecánica Área Industrial	46	20	4	70
Mecatrónica Área Sistemas de Manufactura Flexible	33	23	5	61
Administración Área Administración y Evaluación de Proyectos	61	41	6	108
Tecnologías de la Información y Comunicación Área Redes y Telecomunicaciones	36	16	2	54
Tecnologías de la Información y Comunicación Área Sistemas Informáticos	23	15	4	42
Ingeniería Tecnologías de Producción	17	29	0	46
Ingeniería Mantenimiento Industrial	14	31	0	45
Ingeniería Metal Mecánica	10	6	0	16
Ingeniería Mecatrónica	13	35	0	48
Ingeniería Gestión de Proyectos	9	32	0	41
Ingeniería en Tecnologías de la Información	3	29	0	32
TOTAL	493	397	40	930

**PORCENTAJE DE BECAS OTORGADAS
POR PROGRAMA EDUCATIVO**

PROGRAMA EDUCATIVO	MATRÍCULA	BECAS TOTALES	%
Procesos Industriales Área Manufactura	321	142	44
Mecatrónica Área Automatización	250	124	50
Mantenimiento Área Industrial	329	101	31
Mecánica Industrial	153	70	46
Mecatrónica Área Sistemas de Manufactura Flexible	202	61	30
Administración Área Administración y Evaluación de Proyectos	227	108	48
Tecnologías de la Información y Comunicación Área Redes y Telecomunicaciones	161	54	34
Tecnologías de la Información y Comunicación Área Sistemas Informáticos	76	42	55
Ingeniería Tecnologías de Producción	110	46	42
Ingeniería Mantenimiento Industrial	137	45	33
Ingeniería Metal Mecánica	34	16	47
Ingeniería Mecatrónica	171	48	28
Ingeniería Gestión de Proyectos	64	41	64
Ingeniería Tecnologías de la Información	83	32	39
TOTAL	2,318	930	40

Transporte


Como parte de los apoyos que la Universidad ofrece a sus estudiantes del turno matutino y nocturno, se encuentra el servicio de transporte, poniendo a disposición las siguientes rutas: 7 dentro de la Ciudad de Torreón, 3 para Gómez Palacio, 3 en la Ciudad de Lerdo, Durango, 1 para Matamoros, 1 para San Pedro de las Colonias y 2 para Francisco I Madero, transportando a 522 alumnos diariamente. El promedio de uso de este servicio es de 890 estudiantes.

a.8 Tutorías y Asesorías Académicas

El Programa de Tutorías de la Universidad tiene como finalidad, apoyar a los alumnos en aspectos relacionados con su desarrollo académico y personal, facilitándoles su tránsito por la Institución desde su ingreso hasta su egreso. Así mismo, se lleva a cabo el Programa de Asesorías Académicas, como medida para disminuir la deserción entre alumnos, principalmente lo que concierne al bajo rendimiento académico.

ASESORÍAS ACADÉMICAS

PROGRAMA EDUCATIVO	HORAS	ALUMNOS ATENDIDOS
Procesos Industriales Área Manufactura	226	671
Mantenimiento Área Industrial	339	335
Mecánica Área Industrial	94	358
Mecatrónica Área Sistemas de Manufactura Flexible	20	95
Administración Área Administración y Evaluación de Proyectos	26	200
Tecnologías de la Información y Comunicación Área Redes y Telecomunicaciones	24	104
TOTAL	729	1,763

PROMOCIÓN EN FERIAS DE BACHILLERATOS

a.9 Asesoría Psicopedagógica

La Universidad brindó apoyo psicopedagógico a los alumnos que fueron canalizados por parte de los tutores de grupo de cada Programa Educativo. En la tabla siguiente se presenta la atención brindada a los estudiantes.

TEST Y APOYO DE SERVICIOS ACADÉMICOS


PROGRAMA EDUCATIVO	INVESTIGACIONES SOCIOECONÓMICAS		ASESORÍAS PSICOPEDAGÓGICAS	
	ALUMNOS	HORAS	ALUMNOS	HORAS
Procesos Industriales Área Manufactura	10	NO APLICA	12	34
Mecatrónica Área Automatización	2		2	4
Mantenimiento Área Industrial	1		3	6
Mecánica Área Industrial	1		3	10
Mecatrónica Área Sistemas de Manufactura Flexible	2		4	12
Administración Área Administración y Evaluación de Proyectos	2		0	0
Tecnologías de la Información y Comunicación Área Redes y Telecomunicaciones	2		5	13
Tecnologías de la Información y Comunicación Área Sistemas Informáticos	2		2	4
Ingeniería Tecnologías de la Producción	1		4	7
Ingeniería en Mecatrónica	0		2	6
Ingeniería Tecnologías de la Información	0		1	1
TOTAL	23			38

Estudio VALPAR

La Universidad Tecnológica de Torreón se encuentra en pláticas con el Lic. Francisco Ávila Martínez de la UAC, personal docente y directivo de la Institución acerca de los estudios de VALPAR cuyo objetivo es lograr definir el perfil ocupacional de la persona con discapacidad, detectar sus intereses, conciencia vocacional, para poderlo apoyar y orientar, tanto a él, como a su familia; además de su integración a la bolsa de trabajo

ofertada por los encargados del estudio. Durante el mes de Junio, se efectuaron dos reuniones informativas con docentes y alumnos.

REUNIÓN DE ESTUDIO VALPAR



Foro de los Centros Certificadores y Centros de Excelencia National Instruments de las UT y P

El Rector de la UTT Ing. Raúl Martínez Hernández y la Directora de la Especialidad de Mecatrónica, M.C. Gabriela Berlanga Reyes, asistieron al Foro de trabajo: National Instruments y System UUTT y UUPP, cuyo objetivo es fomentar el éxito de educadores y profesores mediante este Foro e impactar estrategias para el fortalecimiento de los centros certificadores de NI positivamente a los estudiantes y educadores; dicho evento se celebró en la Universidad Politécnica del Valle de México el 21 de mayo.

REUNIÓN DE LOS CENTROS CERTIFICADORES



Reunión CIESLAG - UTT

El pasado 12 de Agosto, la Universidad Tecnológica de Torreón fungió como Sede de la 8ª reunión ordinaria de la Comunidad de Instituciones de Educación Superior de la Laguna (CIESLAG).

REUNIÓN CIESLAG


a.10 Comisiones académicas

PERSONA COMISIONADA		LUGAR	FECHA	OBJETIVO
NOMBRE(S)	PE			
M.C. Gabriela Berlanga Reyes	Mecatrónica	México, D.F	21 de Mayo	Asistir a la presentación de los Centros Certificadores y Centros de Excelencia National de las UTyP
M.C. Benjamín Alejandro Varela Seañez, M.C. Carlos Alberto Medina López y M.C. Diana Carrillo Robles	Procesos Industriales, Mecánica y Administración	Saltillo, Coahuila	26 de Mayo, 08 y 26 de Junio	Asistir a la Reunión de SENER CONACYT, de expertos Representantes en su materia de la UTT convocados por la SEDU, Coahuila

PERSONA COMISIONADA		LUGAR	FECHA	OBJETIVO
NOMBRE(S)	PE			
M.C. Gustavo Adame Gutiérrez	Mantenimiento y Mecánica Área Industrial	México, D.F.	24 y 25 Junio	Programa MexPROTEC 2015 – 2016
M.C. Mario del Toro Chaírez	Mecánica Industrial	México, D.F.	24 al 26 de Junio	Reunión en la CGUTyP 4° Piso, Revisión para la adecuación de las ciencias básicas y su correspondencia al marco de referencia de CACEI
M.C. Gabriela Berlanga Reyes	Mecatrónica	León, Guanajuato	25 y 26 de Junio	Iniciar Programa de Trabajo del 2015 en la conformación de Comités para el 4° Congreso Internacional de Automatización y Robótica de la CGUTyP

Cuerpos académicos

- Dentro de las actividades del cuerpo académico de la Universidad Tecnológica de Torreón, los Profesores de Tiempo Completo participan como ponentes en esta ocasión el Lic. Gerardo Edgar Mata Ortiz del Programa Educativo de Procesos Industriales y la Lic. Ana María Limón Subdirectora de Asuntos Académicos colaboraron impartiendo el curso *“Educación Basado en Competencias”* tanto en las Universidades hermanas de Saltillo y Piedras Negras, Coahuila realizándolas Una: Los días 04 y 05 de Junio, la Segunda: del 25 al 28 de Junio y la tercera fué del 09 al 12 de Julio.
- El M.C. Ernesto García Barbalena, así como 8 PTC, asistieron al curso Educación Incluyente en la UT Santa Catarina, del estado de Nuevo León.
- El 25 de agosto el M.C. Julio Cesar Dorado, acudió al Taller CACEI, para formación de pares evaluadores, en la ciudad de Lerdo, Dgo.

**PROFESORES DE TIEMPO COMPLETO
UT DE SANTA CATARINA NUEVO LEÓN**

PROPORCIÓN DE ALUMNOS POR COMPUTADORA

EQUIPO DISPONIBLE	MATRÍCULA	ALUMNOS / COMPUTADORA
465	2,318	5

a.11 Uso de Laboratorios y Talleres

HORARIO	MAYO	JUNIO	JULIO	AGOSTO	TOTAL
NORMAL	745	744	719	431	2,639
EXTRA CLASE	6	29	51	59	145

UTILIZACION DE LOS CENTROS DE CÓMPUTO

P.I.	M.A	M.I	ME	MT	AYEP	TIC's	EXTRA CLASE
458	60	323	212	60	184	127	187

LABORATORIO PESADO 2


EVENTOS ACADÉMICOS E INSTITUCIONALES

Semana Universitaria Integral 2015

Del 18 al 22 de mayo se llevó a cabo a Semana Integral Universitaria, con la participación de la Comunidad Universitaria.

PROGRAMA DE EVENTOS



**VIERNES 22 DE MAYO
CIERRE TURNO MATUTINO**

Tercer Maratón de Baile
Lugar y hora: Gimnasio "Juan Francisco Mancinas Casas", 11:30 hrs.

Premiación del Torneo Relámpago y Clausura de la Semana Universitaria Integral
Lugar y hora: Gimnasio "Juan Francisco Mancinas Casas", 13:30 hrs.

CIERRE TURNO VESPERTINO

Conferencia: "Caso de Éxito UTT" por la egresada Ing. Marisa Olmos
Lugar y hora: Explanada de Vinculación, 18:00 hrs.

Espacio Musical a cargo del Violinista Luis Hinojosa
Lugar y hora: Explanada de Vinculación, 18:45 hrs.

Clausura de la Semana Universitaria Integral

**¡Intégrate
y participa!**

**TORNEO RELÁMPAGO
Del 18 al 22 de Mayo
A partir de las 13:30 hrs.**

*Baby Fut
Femenil y
Varonil*

Ajedrez

*Voleibol
Mixto*

*Futbol
Soccer*

*Basquetbol
Varonil*



**Semana
Universitaria
Integral**

Del 18 al 22 de Mayo del 2015

**LUNES 18 DE MAYO
APERTURA TURNO MATUTINO**

Participan: TODAS LAS CARRERAS
Lugar: Gimnasio "Juan Francisco Mancinas Casas"
10:15 a 10:30 hrs. Apertura Oficial de la Semana Universitaria Integral
10:30 hrs. Conferencia "El impacto de las artes en la ciencia" a cargo del Lic. Miguel Ángel García del Grupo Met-Mex Peñoles.
11:15 hrs. Presentación Musical del Ensamble de Cuerdas de la Fundación Oja

APERTURA TURNO VESPERTINO

Participan: TODAS LAS CARRERAS
Lugar: Gimnasio "Juan Francisco Mancinas Casas"
18:00 hrs. Apertura Oficial de la Semana Universitaria Integral
18:15 hrs. Conferencia "Liderazgo Social" a cargo del Lic. Arturo Aranda Zamudio de la Asociación Cívica de la Laguna
19:30 hrs. Participación Musical a cargo del Grupo de Danza Folklórica y Grupo Nortefío del I.T.S.L.



SEMANA INTEGRAL UNIVERSITARIA 2015



**PROGRAMA EDUCATIVO DE
GESTIÓN DE PROYECTOS**
LUNES 18 DE MAYO
 Turno Vespertino
 Conferencia: "Liderazgo Social"
 Impartida por el Lic. Arturo Aranda Zamudio
 Lugar y hora: Auditorio de Vinculación, 18:00 hrs.

VIERNES 22 DE MAYO
 Turno Matutino
 Conferencia: "Violencia Familiar"
 Impartida por la Lic. Mariana Ramírez Quiroz
 Lugar y hora: Audiovisual del Edificio B, 9:00 hrs.

**PROGRAMA EDUCATIVO DE
MANTENIMIENTO INDUSTRIAL
Y METAL MECÁNICA**
MARTES 19 DE MAYO
 Turno Matutino
 Conferencia: "Aplicación de las Energías
Renovables" Impartida por la Dra. Lizbeth Salgado
Comrado
 Lugar y hora: Auditorio de Vinculación, 10:00 hrs.

Turno Vespertino
 Conferencia: "Metodología para el Desarrollo de
Capital Intelectual en los alumnos de la UTT",
 Impartida por el Dr. Eyrám Roberto Díaz
 Lugar y hora: Auditorio de Vinculación, 18:00 hrs.

**PROGRAMA EDUCATIVO DE
TECNOLOGÍAS DE LA INFORMACIÓN**
MIÉRCOLES 20 DE MAYO
 Turno Matutino
 Conferencia: "Lenguaje y Comunicación
Incluyente" Impartida por la Lic. Elizabeth García
Flores
 Lugar y hora: Audiovisual del Edificio B, 9:00 hrs.

Turno Vespertino
 Plática: "Cultura de Prevención de Emergencias"
 Impartida por la TUM Alicia Segura Ovalle
 Lugar y hora: Audiovisual del Edificio B, 17:30 hrs.

**PROGRAMA EDUCATIVO DE
MECATRÓNICA**
JUEVES 21 DE MAYO
 Turno Matutino
 Conferencia: "Innovación Tecnológica basada
en Redes Neuronales Artificiales"
 Impartida por el M.C Luis Alberto Vázquez Rueda
 Lugar y hora: Auditorio de Vinculación, 10:00 hrs.

Conferencia: "Yo sí participo"
 por la Asociación "Laguna Yo Te Quiero"
 Lugar y hora: Auditorio de Vinculación, 11:20 hrs.

Plática: "¿Qué hacer ante una contingencia"
 Impartida por la TUM Alicia Segura Ovalle
 Lugar y hora: Auditorio de Vinculación, 12:30 hrs.

Turno Nocturno
 Torneo Relámpago de Baby-foot
 17:00 a 21:30 hrs

**PROGRAMA EDUCATIVO DE
TECNOLOGÍAS DE LA PRODUCCIÓN**
MARTES 19 DE MAYO
 Turno Matutino
 Ciclo de Cine "La Teoría del Todo", Comentarios
 por Lic. Luis Solares
 Lugar y hora: Auditorio de Vinculación, 11:30 hrs.

VIERNES 22 DE MAYO
 Turno Matutino
 Conferencia: "Jugar en equipo es la clave"
 Impartida por el Ing. Luis Armando Martínez García,
 Asesor de Equipos de Trabajo de la Empresa
 Met-Mex Peñoles
 Lugar y hora: Auditorio de Vinculación, 9:00 hrs.

Conferencia: "Cultura en prevención de
emergencias"
 Impartida por la TUM Alicia Segura Ovalle
 Lugar y hora: Auditorio de Vinculación, 10:00 hrs.

**TODOS
somos la
Universidad**



• Conferencias

"Como el arte alimenta a la ciencia" por el MC Miguel Ángel García de la empresa Peñoles. Asistiendo 900 alumnos.

"Metodología para el desarrollo de Capital Intelectual"

"Innovación Tecnológica basada en Redes Neuronales Artificiales", a cargo del M.C. Luis Alberto Vázquez Rueda.

"Yo sí participo por el INE"

"Que hacer en caso de una contingencia", por la T.U.M. Alicia Segura Ovalle


"Incubación de empresas" por la Ing. Frisia Eridiana Monsiváis Niebla

Programación de conferencias para los alumnos de Administración y Evaluación de Proyectos:

1. "LIDERAZGO SOCIAL" el 18 de Mayo por Lic. Arturo Aranda
2. "EMPRENDE ANTES DE GRADUARTE" el 22 de mayo
3. "VIOLENCIA FAMILIAR" efectuada el 22 de mayo
4. "CONOCER LOS INSTRUMENTOS DE NACIONAL FINANCIERA" 17 de junio
5. "LÍDERES!! APRENDIENDO A EMPRENDER, 25 de Junio
6. "CONOCER LOS DIVERSOS SISTEMAS DE FINANCIAMIENTO", 09 y 10 de Julio
7. "EXPOSICIÓN DE DIVERSOS PROGRAMAS QUE OFRECE SAGARPA" 15 de Julio

Talleres

- PLAN DE NEGOCIOS Y FORMA TU MICROEMPRESA, el 20 de mayo.
- EMPRENDEDURISMO, LIDERAZGO Y TRABAJO CON SIMULADOR DE NEGOCIOS, por personal de Peñoles
- CONOCER INSTRUMENTOS PARA FINANCIAMIENTO, EL 24 de Junio

CURSOS Y TALLERES PARA ALUMNOS

Programa de Movilidad Estudiantil

El 19 de junio se informa a la UTT de que los alumnos beneficiarios del Programa de Movilidad Estudiantil México – Francia 2014 – 2015, 14ª Generación son:

Barraza González Mariana Berenice	TSU Procesos
Trujillo Rodríguez Juana Araceli	TSU Procesos
Valdez Canales Valeria	TSU Procesos
Del Río Castañeda José	TSU Mecatrónica Aut
Román Santos Luis Ángel	TSU Mecatrónica Aut
Gutiérrez Rodríguez Josué Edén	TSU Mecatrónica
Leal Román Fernando Alberto	TSU Mecatrónica
Montañez Espinoza Iván Alberto	TSU Mecatrónica
Romero Padilla Juan Pablo	TSU Mecánica
Gómez Luna Kevin	TSU Mecánica
González González Héctor	TSU TICS
González Hernández Oscar Jacobo	TSU TICS

12 SELECCIONADOS PARA FRANCIA



El 13 de julio los seleccionados se entrevistan con el Gobernador del Estado Lic. Rubén Moreira Valdés, el alcalde de la ciudad Ing. Miguel Ángel Riquelme Solís, Lic. Delia Aguilar de la Subsecretaria de Educación Superior; y el 28 de julio emprendieron su viaje a Francia para realizar sus estudios de Licencia Profesional.



Carrera del día del Padre


Alumnos de la Carrera de Procesos Industriales participaron en la carrera atlética 2015 para conmemorar el día del padre el pasado 21 de junio actividad cuyo objetivo fue: ~~Aplicar el trabajo en equipo y la solución de conflicto de la materia de FOSOCU III.~~



Exposición de proyectos de las materias de la carrera de Mantenimiento Industrial de TSU e Ingeniería

Alumnos de las Carreras de Mantenimiento realizaron una exposición de proyectos con los que trabajaron el presente cuatrimestre, se realizó en el Gimnasio de la Institución el 20 de Agosto, cuyo objetivo es: Fomentar la creatividad de los alumnos para la aplicación de los conocimientos teóricos prácticos adquiridos durante su preparación académica en proyectos tecnológicos.

EXPOSICIÓN DE PROYECTOS



Tercer campeonato de Robótica Móvil de UTT

3er campeonato de Robótica Móvil; esta edición se llevó a cabo el 14 de Agosto contando con la presencia del Rector Ing. Raúl Martínez Hernández y del Secretario Académico Ing. Jesús Gerardo Serrano Mejía, Directores de Área y Personal de Mecatrónica.

En dicha convocatoria se inscribieron 34 equipos del tercer cuatrimestre de las Carreras de Mecatrónica en Automatización y en Sistemas de Manufactura Flexible; en este evento se calificó el desarrollo de robots móviles que tengan la capacidad de realizar funciones para competir entre ellos; los ganadores fueron:

- ✦ Primer Lugar equipo Tachi Bot con su Robot "TB-001"
- ✦ Segundo Lugar el equipo Automatic Yada con su Robot "Yada Bot"
- ✦ Tercer Lugar el equipo Full Electronucs con su Robot "Mark"

3er CAMPEONATO DE ROBOTICA MOVIL

b) Asuntos de Extensión Universitaria

¡Tú también conócenos!

En el cuatrimestre Mayo - Agosto se realizaron dos reuniones con padres de familia de los alumnos próximos a ingresar; la primera se efectuó el 23 de mayo cuyo objetivo fue ofertar los servicios de la Universidad registrando la asistencia de 140 personas. Y el 25 de julio con una asistencia de 25 padres de familia.

¡TÚ TAMBIEN CONOCENOS!




Por otra parte, se realizó en el mes de julio una reunión extraordinaria para padres de familia de alumnos que cursan el segundo cuatrimestre de la carrera de Mecatrónica, cuyo objetivo es: Involucrar a los padres de familia para el mejor desempeño académico de sus hijos.

Actos cívicos

En el cuatrimestre Mayo - Agosto se efectuaron los actos cívicos:

- 25 de mayo a cargo de los alumnos de la carrera de Mantenimiento Industrial. 500 asistentes, en dicho evento se premiaron a los equipos representativos deportivos que participaron en la Semana Integral Universitaria 2015.
- A cargo de los alumnos de la carrera de Mecatrónica TV-Nocturno, se realizó el acto cívico participando la banda de guerra y escolta del colegio América de Torreón.
- 08 de julio a cargo de los alumnos de la Carrera de Administración y Evaluación de Proyectos, asistiendo 500 asistentes, fomentando el civismo entre los alumnos.

ACTOS CÍVICOS



Graduación

Celebrada el pasado 29 de mayo en las Instalaciones de la Universidad Autónoma de Coahuila en el salón Magno "Braulio Fernández Aguirre"; dicha graduación de egresados fue de la 19ª "B" de TSU, así como la generación 10ª de Ingeniería con la presencia de 1,000 asistentes.

GRADUADOS 19ª GENERACIÓN



Comité de valores

Para el presente inicio de cuatrimestre se realiza la campaña al interior de la Universidad dando realce a los valores institucionales como:




b.1 Responsabilidad Social

Reconocimientos

Distintivo como Empresa Promotora de la Responsabilidad Social

La Universidad Tecnológica de Torreón, fue acreedora del distintivo que otorga la CEMEFI en: Obtención de Distintivo como Empresa Promotora de la Responsabilidad Social, evento realizado el 07 de mayo con la participación de asociaciones tales como CEMEFI y ALIARSE por México en dar a conocer las actividades desarrolladas por la Universidad enmarcadas por el modelo de Responsabilidad Social Empresarial: Calidad de Vida, Ética Empresarial, Vinculación con la Comunidad y Cuidado y Protección del Medio Ambiente.

RECONOCIMIENTO CEMEFI



Reconocimiento

El 19 de mayo se realizó la entrega del reconocimiento a la responsabilidad social 2015 por parte de CIESLAG dicho galardón fue para el alumno Víctor Jesús Flores Gurrola de la Carrera de Mecatrónica en Automatización por sus mejores prácticas en los proyectos.

MÉRITO A LA RESPONSABILIDAD SOCIAL 2015



Reconocimiento

El R. ayuntamiento de la Ciudad de Torreón, a través de su departamento de vinculación otorgó en este 2015, una presea Reconocimiento a 31 empresas o Instituciones de educación incluyentes, las cuales apoyan la inserción laboral de personas que tienen algún tipo de discapacidad. La UTT reconoce el compromiso de cada persona que integra este grupo.

RECONOCIMIENTO INSTITUCIÓN INCLUYENTE


El departamento de desarrollo sustentable a cargo del M.C. Raúl Jaime Lozano Oropeza obtiene apoyo de los Programas Educativos y del personal de las diversas áreas que hay en la Institución, quienes también realizan actividades programadas como conferencias, campañas, visitas, donaciones; todo con la visión de que sea en cada contribución un granito de arena para la Universidad Tecnológica de Torreón, en el cuatrimestre Mayo - Agosto se realizó lo siguiente:


EVENTOS REALIZADOS

CURSO / CONFERENCIA / PLÁTICA / TALLER	EXPOSITOR	DIRIGIDO A:
Capacitación de 5S	Ing. Rosaura Pineda; del Instituto Tecnológico de la Laguna	Comité de 5 "s" UTT
Diplomado de Equidad de Género	Ing. Rosaura Pineda e Ing. Carlos Yáñez Betancourt; del Instituto Tecnológico de la Laguna	Personal involucrado en esta actividad

La UTT está buscando la certificación de Equidad de Género para la certificación bajo el Modelo MEG2015.

CAPACITACIÓN 5 "S"

DIPLOMADO DE EQUIDAD DE GÉNERO



La colecta de juguetes UTTON 2015, inició el 09 de abril la cual se realizó de forma interna, recaudando en esta ocasión la cantidad de: 210 juguetes; que fueron entregadas a las comunidades del municipio de San Pedro de las Colonias, Coahuila el pasado 28 de mayo las que se mencionan:

1. Patrocinio 2. Porvenir 3. Providencia y 4. Independencia

ENTREGA DE JUGUETES



Glamour Sustentable 2015

Alumnos de la Universidad Tecnológica de Torreón de los Programas Educativos de Tecnologías de la Producción y Administración área Administración y Evaluación de Proyectos participaron el pasado viernes 19 de Junio en el evento Glamour Sustentable 2015, organizado por la empresa Promotora Ambiental en las instalaciones de Galerías Laguna.

La UTT presentó 25 proyectos en el que los estudiantes pudieron mostrar su creatividad en el diseño de prendas de vestir con la reutilización de materiales.

Después de ser evaluados por el jurado, dos de los proyectos pasaron a la final obteniendo el diseño de la alumna Yanib del Consuelo Palacios Luna del Tercer Cuatrimestre de AYEP el 10° Lugar y Rosa Delia Originales Robles de Noveno Cuatrimestre de Tecnologías de la Producción el 5° Lugar.

GLAMOUR SUSTENTABLE 2015



Campañas del Medio Ambiente

Como medidas de cuidado del Medio Ambiente, la Universidad Tecnológica de Torreón ha adoptado actividades sencillas que van desde la reducción del consumo de energía eléctrica, ahorro de agua potable, reforestación de espacios verdes, donación de plantas y árboles entre otras cosas, por ello se reporta una reseña importante de las actividades realizadas en este cuatrimestre.


Carta a la Tierra

La Universidad Tecnológica de Torreón asistió por convocatoria de la Secretaría de Educación Pública en el Estado de Coahuila por la Profa. Delia Leticia Aguilar, a la reunión estatal donde se dio lectura a La "Carta de la Tierra" declaración de principios éticos fundamentales para la construcción de una sociedad global justa, sostenible y pacífica en el Siglo XXI y para que las Instituciones de Educación Superior den buen ejemplo con las acciones a realizar en materia de Medio Ambiente.

Reforestación

Alumnos de la Universidad Tecnológica de Torreón, realizaron la campaña de Reforestación y limpieza para tener en condiciones adecuadas los espacios de jardines de la Universidad efectuadas el 13 de julio, el arranque de estas actividades estuvo a cargo del Ing. Hugo Pérez Director de la Cámara Mexicana de la Industria de la Construcción.


REFORESTACIÓN 2015



Día del árbol

Del 13 al 17 de Julio se llevó a cabo la plantación de árboles en los jardines de la UTT y a sus alrededores; involucrando a alumnos de diversas carreras en las prácticas de responsabilidad social a través de la consciencia ecológica y preservación del medio ambiente, logrando plantar 75 árboles.

DÍA DEL ÁRBOL 2015



Donación de plantas Proyecto Emprendedor de Sustentabilidad

El 21 de Agosto, se realizó la entrega simbólica del Proyecto emprendedor de sustentabilidad de la Primera producción de PLANTULA de hortaliza de: "tomate y chile" producida en el Invernadero de la Universidad Tecnológica de Torreón; dicha entrega fue directamente para comunidad estudiantil en su mayoría, cuyo objetivo es de inculcar a los jóvenes el sentido de preservación y protección al medio ambiente.

DONACIÓN DE PLANTAS 2015



Primer Seminario Universitario del Bienestar Animal

La Universidad Tecnológica de Torreón, fue sede de la rueda de prensa de la campaña "Seminario del Bienestar Animal" llevada a cabo el 14 de Julio, colaborando con la Dirección General de Salud Pública Municipal de Torreón.


La crueldad en los animales es un problema que ha crecido a falta de cultura de las personas para brindar un trato digno a estos seres vivos, por lo que la dirección de Control Canino del Ayuntamiento de Torreón buscará crear conciencia en los jóvenes con la impartición del Seminario de Bienestar Animal. El MVZ Raymundo Sánchez, titular del área, explicó que el programa se basa en cuatro temas principales:

- ✓ sobrepoblación canina,
- ✓ responsabilidad de todos; ley de protección y
- ✓ trato digno a los animales; bullying y
- ✓ curso de primeros auxilios.

Las pláticas se efectuaron el 16 de julio en el auditorio del edificio de Vinculación por el MVZ Raymundo Sánchez y Alejandro de los Santos.

Al cierre del seminario, se llevó a cabo una campaña de esterilización canina así como vacunación antirrábica y desparasitación, atendiendo un total de 80 mascotas.

SEMINARIO UNIVERSITARIO DEL BIENESTAR ANIMAL



b.2 Apoyos a la comunidad


La Universidad Tecnológica de Torreón a través de los alumnos de la carrera Administración y Evaluación de Proyectos realizaron una visita a la casa "Residencia Juvenil" de esta ciudad, realizando una breve convivencia deportiva con los internos; así mismo realizaron la donación de artículos para limpieza el pasado 25 de junio.



Paquetes Escolares

Alumnos y personal docente de la carrera de Administración y Evaluación de Proyectos, realizó entre la comunidad estudiantil colecta de material escolar lo cual se donó a Casa Hogar, Casa Puente y casa Cuna del DIF Torreón, 100 paquetes con mochila de paquetes escolar, para los niños que residen en dichas instancias los días 17 y 18 de agosto.

DIF TORREON



Por otra parte alumnos de la misma carrera de administración efectuaron una visita al CRIT Laguna llevando un rato de convivencia con el personal colaborador, niños y familiares, obsequiando dulces y momentos de felicidad, con esto se demuestra que la Institución está comprometida con la comunidad más vulnerable.

CRIT LAGUNA




b.3 Servicio a la comunidad

CENTRO DE ACOPIO para los Hermanos de Cd Acuña, Coahuila

La Universidad Tecnológica de Torreón se unió a los Centros de acopio que se establecieron en la ciudad de Torreón, para reunir el mayor número posible de "alimentos no perecederos y artículos de limpieza" para nuestros hermanos de Cd. Acuña quienes sufrieron el embate del tornado el 25 de Mayo.



Lo recaudado se trasladó al DIF Laguna del Gobierno del Estado el 28 de Mayo.



Graduaciones externas

Para los eventos de fin de cursos de las escuelas solicitantes se proporcionó las instalaciones del Auditorio del Edificio de Vinculación para la realización de las graduaciones, teniendo la presencia de 190 personas en cada una de las realizaciones.

Las Instituciones fueron:

- Jardín de Niños "Alegría Garza" 30 junio
- Secundaria técnica # 17, 08 de julio
- Secundaria Técnica # 18, el 09 de julio
- Jardín de Niños Carabela Santa María el 10 de julio



Colecta Cruz Roja 2015

Con un total de \$4,160.00 se recaudó al interior de la Comunidad Universitaria en la Colecta Nacional de la Cruz Roja Mexicana 2015.

b.4 Prensa y Difusión Institucional


Promoción y Difusión

Dentro del programa de promoción y difusión de la UTT por parte de la Subdirección de Difusión y Divulgación Universitaria, contó con información impresa en diferentes medios, así como también se llevaron a cabo entrevistas tanto en radio como en televisión.

PROMOCIÓN

DIFUSIÓN	MAYO	JUNIO	JULIO	AGOSTO
Volantes	1,900	600	700	400
Spots Radio	0	0	3	0
Entrevista en Radio	0	0	0	2
Inserción en Periódico	1	2	1	1
Renta de Pantallas panorámicas, en total se contrató 4,050 Spots en pantallas electrónicas.				

PROMOCIÓN EN FERIAS VOCACIONALES



Promoción y visitas guiadas

Dentro de la misma promoción que se efectúa con las instituciones de educación media superior, se llevaron a cabo las visitas guiadas a la Universidad Tecnológica de Torreón, las cuales consisten en recibir a los alumnos de los bachilleratos, y ofrecerles un recorrido por las instalaciones de la Institución, así como proporcionarles la información de los diferentes programas educativos que se imparten.

PROMOCIÓN EN LAS IEMS

ESCUELAS DE BACHILLER	PERSONAS ATENDIDAS
CETIS 88	125
Centro Mexicano Francés del CONALEP	250
Preparatoria Treviño	28
Preparatoria de la Laguna (CENTRO)	50
Preparatoria Lic. Benito Juárez	20
COBACH Lerdo	230
Colegio de las Américas	55
TOTAL	758

PROMOCIÓN EN CBTIS




b.5 Actividades Culturales

Los propósitos de los talleres que se imparten por la Coordinación de Cultura de la UTT son preservar de forma integral las actividades artísticas y culturales, permitiendo a los alumnos interesados asistir y divertirse en cada actividad de: música folklórica, teatro, baile y rondalla.

Semana Universitaria Integral

Maratón de baile 2015

Se llevó a cabo el maratón de baile, organizado por la carrera de AyEP, donde tuvo participación el taller de baile UTT en la parte del calentamiento para los participantes. 250 participantes de la carrera de administración y evaluación de proyectos turno nocturno efectuada el 22 de mayo.



Ciclos de Cine

Dos Proyecciones de películas para los alumnos:

1. Dentro de la Semana Universitaria Integral se presentó la película "La teoría del todo" asistiendo 200 alumnos de la carrera de Procesos Industriales.
2. La película "St. Vincent" el 16 de junio, asistiendo 190 alumnos.

CICLOS DE CINE EN UTT



Encuentro Estudiantil de Teatro TIM- Coca Cola

Con la puesta en escena "Caridad no tiene amor" se presenta el grupo de Teatro UTT el 14 de mayo en Teatro Isauro Martínez 150 asistentes.

Festi-UAL 2015

El alumno Juan Alfredo García Flores de mecatrónica TSU, participó con la canción de su autoría "Antes de empezar", en el Teatro Isauro Martínez 22 de mayo con 400 asistentes.


Visitas a Museos

El 03 de julio alumnos de la carrera de Procesos Industriales, realizaron una visita al Museo del Desierto.



Concurso de canto en español

Lucía González Alanís ganadora del concurso de canto en español 2015, interpretando la melodía "Manía", de los 12 finalistas que se presentaron el 03 de julio, el Segundo lugar fue para 2do. Gabriela Rodríguez Villalobos junto con Blanca Estela Quistian Chavez, 3ro. Juan Alfredo García Flores.



Presentación

En el marco del X Aniversario de la Universidad Politécnica de Gómez Palacio, se presentaron los talleres Culturales de Rondalla, Baile, Música Folclórica y Teatro efectuadas el 06 de agosto en las Instalaciones Unipoli de Gómez Palacio.







Escuchando el Ayer

Con motivo del "Mes del adulto mayor" el pasado 25 de agosto se llevó a cabo el evento "Escuchando el ayer" ante cientos de habitantes de la Comarca Lagunera. El show tuvo lugar en el Teatro Nazas, sitio que reunió a hombres y mujeres de la tercera edad, 1000 personas se deleitaron con una atractiva velada musical.

El grupo Los Vagos, Hugo Daniel y Fredo Picón fueron los encargados de deleitar con sus respectivas propuestas el show organizado por la Universidad Tecnológica de Torreón en coordinación con el Teatro Nazas. La agrupación Los Vagos complació a los asistentes con diversas canciones de su repertorio, por lo que fueron bastante aplaudidos. El oriundo de Saltillo, Fredo Picón, hizo gala de su voz en "Escuchando el ayer", que se ha vuelto una tradición en La Laguna.

Por su parte, el llamado "Embajador de la canción", Hugo Daniel, le puso el toque romántico al espectáculo. Al final del espectáculo Fredo y Hugo unieron sus voces con el fin de cantar Bésame mucho. Los espectadores también fueron agasajados por varios premios que entregaron los organizadores.



b.6 Actividades Deportivas

La Coordinación de Actividades Deportivas tiene como misión la promoción, organización y desarrollo del deporte universitario por ello, su principal objetivo es lograr que las ~~actividades deportivas y recreativas~~ contribuyan a una formación integral de los estudiantes. En este cuatrimestre se llevaron a cabo entrenamientos diarios en varias disciplinas así también se participa en torneos locales, regionales y nacionales donde se logran los objetivos trazados en las metas para este año.

Semana Universitaria Integral 2015

Celebrada del 18 AL 22 de mayo, en eventos deportivos se realizaron torneos en las disciplinas de:

- ✓ Basquetbol, Voleibol mixto, Fútbol Soccer varonil, Baby Fut femenino y Ajedrez




En dichas participaciones se contó con grupos de estudiantes, docentes y personal administrativo, premiando a los ganadores de:

- Campeón de Fútbol varonil: "los Gamborimbos" de la carrera de Procesos Industriales.
- En Baby Fut femenino a las alumnas "las Cheangs" de la carrera de Administración y Evaluación de Proyectos.
- Fútbol Soccer varonil al equipo "los insectos" de la carrera de Mantenimiento Industrial.
- Campeón de ajedrez al alumno Aldair Amner Calvillo Carmona de la carrera de Mecatrónica
- En basquetbol varonil el equipo "tec8" también de la carrera de Mecatrónica.
- En Voleibol mixto el equipo "los chamoyos".

La participación fue de 289 deportistas.



SEMANA UNIVERSITARIA INTEGRAL DEPORTIVA 2015



Torneo Dual Meet

El equipo representativo de Tae Kwon Do de la Universidad Tecnológica de Torreón participa en el torneo Dual Meet el 29 de mayo en el Gimnasio Chug Do Kwan ubicada en la colonia Ampliación los Ángeles en esta ciudad.

SELECCIÓN DE TAE KWON DO UTT



Congreso ADUL

Efectuada en las Instalaciones de la Universidad Iberoamericana Campus Torreón el 05 de Junio, el coordinador de Deportes de la Universidad Tecnológica de Torreón, asistiendo el Sr. Rito Becerra.

Torneo Espíritu de Acero

15 alumnos de la UTT participaron en el torneo de Tae Kwon Do, realizada en la ciudad de Monclova, Coah, llevada a cabo en el Instituto de Argentum el 04 de julio.



Torneo Interamericana

Se participó en el torneo anual de la Organización Interamericana de Tae Kwon Do el 31 de Julio, efectuada en la ciudad de Parras de la Fuente, Coahuila donde nuestros competidores de esta rama tuvieron una participación espectacular.

SELECCIÓN DE TAE KWON DO



b.7 Servicio Médico

Los servicios que brinda esta área a la comunidad en general son: apertura de expediente individual, alta en el seguro facultativo a todo estudiante, atención médica diaria, suscripción médica, vacunación, seguridad y campañas de prevención.

En este cuatrimestre se atendió a las siguientes áreas:


PERSONAS ATENDIDAS POR SERVICIO MÉDICO

ALUMNOS	PERSONAL ADMINISTRATIVO Y DOCENTE	OTROS	TOTAL
649	466	54	1,169

CURSOS, PLÁTICAS Y CONFERENCIAS

EVENTO/PLÁTICA / CONFERENCIA	CAMPAÑA	INSTITUCIÓN DE SALUD / OTROS	FECHA Y # DE PARTICIPANTES
Conferencia	Tabaquismo	Centro de atención primaria	05 de junio, 105 alumnos
Conferencia	Sensibilización a las Drogas	en adicciones (CAPA)	12 de junio, 126 participantes
Curso	RCP y control de multitudes	TUM Luis Rigoberto González Sánchez y 3er comandante Máximo Martín Sánchez Ruíz	22 de junio, 16 alumnos
Conferencia	Amor, sufrimiento y reparación en la vida: Manejo de Emociones	Lic. José Luis García Varela, Psicólogo	13 de agosto, 150 alumnos

CURSOS Y CONFERENCIAS DE SEVICIO MEDICO




Capacitación a Brigadas de Emergencia UTT

El 11 de mayo se realizó la capacitación para Brigadistas con el Tema: Prevención y Combate Contra Incendio y Uso y Manejo de Extintores por parte del T.U.M. Alfonso Roldan Aguirre Instructor Externo STPS, PC, con la asistencia de 12 participantes.



TÉCNICAS DE EVACUACIÓN, BUSQUEDA Y RESCATE



EVENTOS DE LA UNIVERSIDAD

Celebración 10 de Mayo

Con una comida celebró la Universidad Tecnológica de Torreón, a 73 mamás que contribuyen como personal que colabora día a día con el crecimiento de la Institución; a las que ya tuvieron el “don” de haber dado vida a otro ser, el 08 de mayo en la explanada del edificio de vinculación.

COMIDA DÍA DE LAS MADRES



Celebración 15 de Mayo

La Universidad Tecnológica de Torreón, se congratula en festejar al cuerpo docente de esta Institución, en esta ocasión con una comida organizada especialmente para deleitar y reconocer el esfuerzo y dedicación que desempeñan día con día con los alumnos. El pasado 13 de mayo en las instalaciones del Edificio de vinculación.

FESTEJO DIA DEL MAESTRO



Celebración día de la secretaria

El 09 de Julio se celebró con un desayuno al personal secretarial de la Universidad Tecnológica de Torreón en el Restaurant Pampas d'Brasil de esta ciudad.

FELICIDADES AL PERSONAL SECRETARIAL



c) Asuntos de Vinculación


c.1 Visitas, prácticas y estadías

Para cada inicio del periodo de estadías, los alumnos de 5° cuatrimestre reciben por parte del departamento de Prácticas y Estadías, una serie de conferencias en relación a su ejercicio profesional, las cuales a continuación se detallan:

PLÁTICAS, TALLER O CONFERENCIAS

TEMA	EXPOSITOR
Guía de Estadía	M.C. Ruth Aidée Córtes Cárdenas, UTT
Actitud de clase mundial	German de la Cruz Carrizales, Consultor externo
Y tú? ¿Eres un líder?	Lic. Lizbeth Vázquez Talamantes, de Tecmur
Currículum y proceso de selección	M.C. Ruth Aidée Córtes Cárdenas, UTT

CONFERENCIAS ALUMNOS 5° CUATRIMESTRE




Visitas a empresas

Como parte del programa de las materias que cursan los alumnos, se llevan a cabo visitas a las empresas para confirmar la práctica directamente en el sector industrial. A continuación se detallan de acuerdo a las efectuadas por cada Programa Educativo.

VISITAS A EMPRESAS

PROGRAMA EDUCATIVO	VISITAS
Procesos Industriales Área Manufactura	1
Mecánica Área Industrial	3
Mecatrónica Área Sistemas de Manufactura Flexible	9
Administración Área Administración y Evaluación de Proyectos	1
TOTAL	14

Las empresas visitadas fueron: Comisión Federal de Electricidad, John Deere, Barcel y Chrysler.




Periodo de estadía

Durante este cuatrimestre se llevó a cabo el periodo de estadía para los alumnos que cursan el último cuatrimestre, los cuales fueron colocados en 242 empresas de la región conforme a su área de especialidad, para realizar los proyectos acordes a las necesidades que se hayan detectado a solicitud expresa de cada empresa. A continuación se detalla el número de alumnos que realizaron su estadía, de acuerdo a cada programa educativo.

ALUMNOS COLOCADOS EN ESTADÍA

PROGRAMA EDUCATIVO	MATRÍCULA
Procesos Industriales Área Manufactura	80
Mecatrónica Área Automatización	66
Mantenimiento Área Industrial	90
Mecánica Área Industrial	60
Mecatrónica Área Sistemas de Manufactura Flexible	64
Administración Área Administración y Evaluación de Proyectos	83
Tecnologías de la Información y Comunicación Área Redes y Telecomunicaciones	76
Tecnologías de la Información y Comunicación Área Sistemas Informáticos	21
Ingeniería Mantenimiento Industrial	28
Ingeniería Mecatrónica	22
Ingeniería Tecnologías de la Información	20
TOTAL	610

CLUSTER AUTOMOTRIZ EN LA LAGUNA


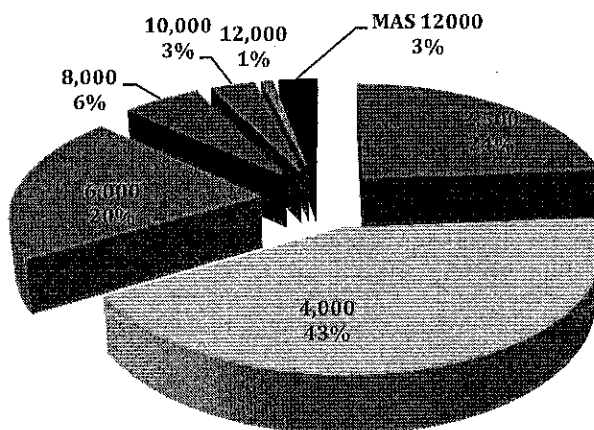
c.2 seguimiento de egresados

El último seguimiento de egresados registro que se dio seguimiento a 858 egresados de las dos últimas generaciones, de los cuales 160 trabajan y 72 trabajan y estudian, dando como resultado el 27% de colocados en el mercado laboral; el 35% estudian la licenciatura o especialidad, el 28% se encuentra sin empleo, y al 9% no se le ha localizado para dar el seguimiento necesario.

SEGUIMIENTO DE EGRESADOS CON MENOS DE 2 AÑOS DE EGRESO T.S.U.

PROGRAMA EDUCATIVO	18ª GENERACIÓN					19ª GENERACIÓN				
	T.	S.T.	E.T.	S.L.	E.S.T.	T.	S.T.	E.T.	S.L.	E.S.T.
Procesos Industriales Área Manufactura	15	34	14	8	30	4	3	1	0	11
Mecatrónica Área en Automatización	17	19	13	15	39	1	0	0	0	0
Mantenimiento Área Industrial	39	48	7	6	59	8	11	2	0	10
Mecánica Área Industrial	3	24	7	1	28	0	0	0	0	0
Mecatrónica Área en Sistemas de Manufactura Flexible	26	31	7	21	36	8	7	0	2	5
Administración Área Administración y Evaluación de Proyectos	12	33	6	12	29	6	6	0	0	1
Tecnologías de la Información y Comunicación Área en Redes y Telecomunicaciones	21	26	15	15	56	0	0	0	0	0
TOTAL	133	215	69	78	277	27	27	3	2	27
	772					86				

T = Trabajando
 ST= Sin trabajo
 ET= Estudiando y trabajando
 SL= Sin localizar
 EST= Estudiando sin trabajar

Ingreso Mensual de TSU trabajando


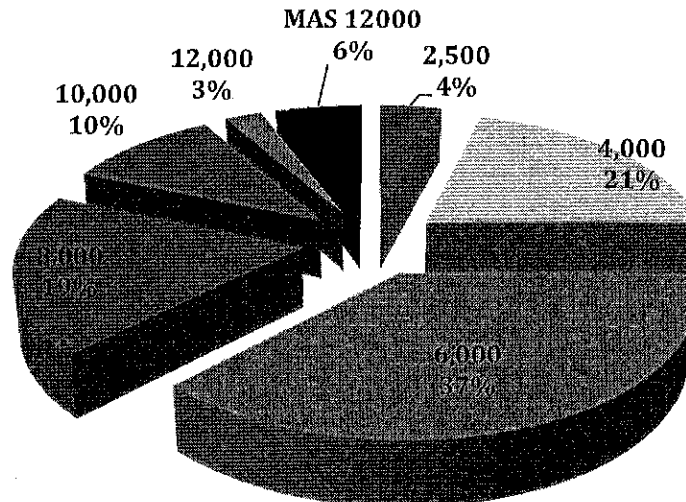
De los 629 egresados con seguimiento, 241 trabajan, dando como resultado el 38% de colocados en el mercado laboral, el 57% se encuentra sin empleo y el 4% se les está localizando para darles seguimiento.

SEGUIMIENTO DE EGRESADOS CON MENOS DE DOS AÑOS DE EGRESO DE INGENIERÍA

PROGRAMA EDUCATIVO	6ª GENERACIÓN DE INGENIERÍA			7ª GENERACIÓN DE INGENIERÍA			8ª GENERACIÓN DE INGENIERÍA			9ª GENERACIÓN DE INGENIERÍA		
	T	ST	SL	T	ST	SL	T	ST	SL	T	ST	SL
Ing. Tecnologías de la Producción	0	0	0	0	0	0	17	42	1	0	0	0
Ing. en Mantenimiento Industrial	7	10	2	0	0	0	28	20	6	7	14	0
Ing. Metal-Mecánica	2	0	0	1	0	0	25	44	6	0	1	0
Ing. Mecatrónica	14	22	1	14	12	0	27	31	7	3	19	0
Ing. Gestión de Proyectos	18	18	0	0	0	0	14	33	5	9	17	0
Ing. en Tecnologías de la Información	30	35	0	1	0	0	19	31	0	5	11	0
TOTAL	71	85	3	16	12	0	130	201	25	24	62	0
	159			28			356			86		

T = Trabajando
 ST= Sin trabajo
 SL= Sin localizar

Ingreso Mensual de egresados trabajando de Ingeniería



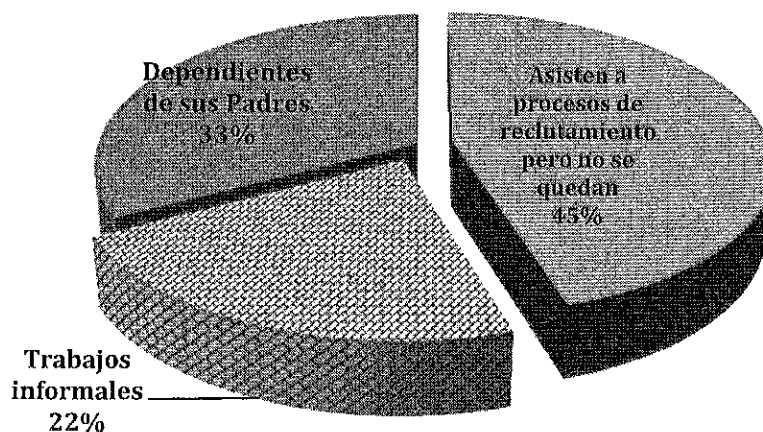
**EGRESADOS COLOCADOS POR NIVEL ORGANIZACIONAL
TSU E INGENIERÍA**

NIVEL	18 ^a	19 ^a	6 ^a ING	7 ^a ING	8 ^a ING	9 ^a ING	TOTAL
Personal de Apoyo	188	29	63	14	109	24	427
Supervisor	9	0	8	2	18	0	37
Mandos Medios	1	0	0	0	1	0	2
Negocio Propio	4	1	0	0	2	0	7
TOTAL	202	30	71	16	130	24	473

**EGRESADOS COLOCADOS POR RAMA DE ACTIVIDAD
TSU E INGENIERÍA**


RAMA	18 ^a	19 ^a	6 ^a ING	7 ^a ING	8 ^a ING	9 ^a ING	TOTAL
Automotriz	10	0	3	4	6	0	23
Industria en General	155	22	57	10	101	17	362
Metal-Mecánica	37	8	11	2	23	7	88
TOTAL	202	30	71	16	130	24	473

De los 602 egresados sin trabajar en ambas modalidades, el seguimiento se extiende para realizar un nuevo concepto con base a el por qué no está laborando; la respuesta arroja el siguiente indicador: 249 de ellos que es el 33% dependen económicamente de sus padres y no les interesa trabajar, 334 han asistido a entrevistas de trabajo pero no los reclutan que es el 45% y el restante 22% está en esos momentos trabajando en empleos temporales que no son en el área de su perfil de egreso, ya sea: de taxista, empleado de mostrador, comercio o restaurant.



Bolsa de trabajo

En el año 2015 se llevó el registro de 1,196 alumnos para la bolsa de trabajo, de los cuales 598 se incorporaron al campo laboral por este medio.


c.3 Servicios Tecnológicos


Dentro de los servicios tecnológicos que ofrece la Universidad a las empresas de la región, se encuentran los cursos y asesorías en áreas de especialidad, de acuerdo a las necesidades propias de cada empresa se efectuaron 19 cursos.

CURSOS IMPARTIDOS

CURSO / TALLER / DIPLOMADO	EMPRESA	PARTICIPANTES	HORAS
Sensores y traductores	TAKATA	15	30
Soldadura al arco con electrodo revestido	CEMEX	15	35
Soldadura (MIG, TIG y SMAW)	PEÑOLES	15	16
Aire acondicionado y refrigeración	Público en General	9	30
Causa - raíz	IBERDROLA	10	30
PLC'S	TAKATA	15	40
Excel básico	PALLISER	10	15
Educación y evaluación por competencia en la práctica	Universidad Tecnológica del Norte de Coahuila	48	30
Productividad organizacional	CEMEX	15	40
Excel	Empresa MARS	3	15
Causa - raíz	JOHN DEERE	8	7
CISCO	LINCON ELECTRIC	2	48
Inglés Nivel A2	UTT	10	80
Inglés Nivel B1	UTT	7	80
PLC'S Allen Brayle	TAKATA	15	25

CURSO / TALLER / DIPLOMADO	EMPRESA	PARTICIPANTES	HORAS
Hidráulica básica	LALA	15	16
Electro neumática	LALA	15	16
Hidráulica básica	LALA	15	16
Tutorías	Universidad Tecnológica del Norte de Coahuila	20	30
TOTAL		262	599

CURSOS DE EDUCACIÓN CONTINUA



Educación continua

En el cuatrimestre mayo – agosto se realizaron 3 cursos de educación continua para los egresados de T.S.U.

Del 22 al 25 de junio se llevó a cabo el curso de Nivelación de Matemáticas para los alumnos a ingresar a la carrera de ingeniería en mecatrónica, efectuada por el Ing. Lázaro López Puentes

Del 24 de Agosto al 4 de Septiembre 2015, se realizó el curso de actualización en matemáticas básicas a los jóvenes egresados de TSU que se reincorporan a la continuidad de estudios en ingeniería mecatrónica, efectuadas por los Profesores de Tiempo Completo M.C. Luis Alberto Vázquez Rueda en el turno matutino y M.C. Jorge A Rangel Carrillo en el turno vespertino registrando en ambos grupos 40 asistentes.

c.4 Centro Integral de Negocios

Dentro de las actividades realizadas por el Centro Integral de Negocios, que comprende la incubación de empresas, registros de propiedad intelectual y patentes, se mencionan las más relevantes.

CEIDEM (Centro Estratégico de Incubación y Desarrollo de Empresas)

El Subdirector de Vinculación de la Universidad Tecnológica de Torreón Lic. Rogelio Martínez Mojica, participó como Evaluador en la Expo Ciencias Coahuila - Durango 2015 los días 13 y 14 de Mayo.

Así también el Subdirector de vinculación asistió al Taller realizado por el IMPLAN de Torreón, con el tema "La Reforma Energética y sus Implicaciones para la Región Laguna" efectuado el 28 de Mayo.

Cursos desarrollados

- 10 de junio, ¿Cómo tramitar tu crédito para negocio? Asistencia de 65 alumnos, siendo el instructor de estos cursos el MAE Emilio Castañeda Herrera del grupo Nacional Financiera.
- 16 y 18 de junio, "Forma tu microempresa". Registrando a 30 alumnos en cada sesión.
- 17 de junio, "determina bien tus costos" y ¿Cómo promocionar un producto o servicio? Con la participación de 96 alumnos.

Talleres

Se colaboró en el Taller "De la Idea al Negocio" impartido por la empresa EKORA, y con apoyo de la Secretaría de Economía, en donde asistieron 30 personas, las cuales estarán trabajando 2 meses para desarrollar su proyecto de negocio a partir del 30 de Mayo.

TALLER "DE LA IDEA AL NEGOCIO"

En el mes de Julio se dio asesorías taller: "Emprende Antes de Graduarte", con 7 proyectos: 1. Alberto Pérez (Reciclaje a base de Paletas), 2. Bernardo García (Reciclaje), 3. Carolina Zúñiga (Cafetería Rural), 4. Christian Moreno (Comida Nutritiva), 5. Erika Hernández (Venta de artículos deportivos), 6. Humberto Ramírez (Generador de Hidrógeno), 7 Pedro Ríos (Kit de mecatrónica) por el Ing. Esteban Iñigo, de EKORA y del Lic. Rogelio Martínez Mojica.

- Se atendieron a 18 personas interesadas en incubación.
- Se registra un Proyecto de Incubación

CEARPI (Centro de Asesoría y Registro de Propiedad Intelectual)

Todo lo referente a las creaciones de mente: las invenciones, obras literarias y artísticas, los símbolos, los nombres, las imágenes y los dibujos modelos utilizados en la industria.

Se ofreció información y asesoría a 12 personas en registro de propiedad intelectual.

- ✓ Junio se realizó un Registro de Derechos de Autor y Registro de Patente
- ✓ En Agosto se realizó Registro ante INDAUTOR Libro Dinámica

c.5 Investigación y Desarrollo

Por parte de la Jefatura del Departamento de Investigación y desarrollo de la UTT, se llevaron a cabo las siguientes actividades en el mes de mayo:

- ✓ Registro en la plataforma del CONACYT de los CVU del personal de Mica así como su RENIECYT, para los proyectos con la Empresa Dulces de la Garza, S.A. de C.V. así como con la empresa DELTAPLAST, S.A. DE C.V.

- ✓ La UTT se afilió al CONAHEC y al ICEED, los cuales impulsarán la vinculación de nuestra institución con las de EU y Canadá, así como tendrá la participación en diversos programas de intercambios.

FIRMA DE CONVENIO EMPRESA MARKOPTIC - UTT

Por parte de los cuerpos académicos se realizan diversos proyectos con la colaboración en la mayoría de alumnos.



1. Invernadero: investigación sobre germinación, trasplante y desarrollo en sistemas hidropónicos con la colaboración de 2 alumnos.
 2. Laboratorio de Instrumentación Virtual: Montaje de un laboratorio para realizar pruebas piloto por parte de los alumnos y fortalecimiento del cuerpo académico, y fomentar la vinculación con el sector productivo; con la colaboración de 3 alumnos.
 3. Chaleco biométrico: mediciones biométricas en chaleco electrónico, mediciones como latidos del corazón, medición de glucosa, presión arterial, oxigenación, etc. sistema de Monitoreo biométrico.
 4. Máquina para realizar ensayos destructivos, diseño y construcción de máquina de torsión, con la colaboración de 3 alumnos.
 5. Sistema de simulación y monitoreo de vibraciones mecánicas, con la colaboración de 3 alumnos.
- ✓ La empresa MARKOPTIC trabajará en conjunto con la UTT en un proyecto "Carro electrónico para gente con discapacidad", además se llevó a cabo la firma de convenio entre ambas partes y posteriormente se realizó una reunión para especificar las actividades asignando a los PTC M.C. Julio César Dorado Espino, M.C. Benjamín Alejandro Varela Seañez, M.C. Mario del Rio Medina, M.C. Humberto Borja Cerda, M.C. Misael Zavala Silva y Lic. Norma Patricia Mota García.

PRESENTACIÓN DE PROYECTO MARKOPTIC**c.6 Vinculación Regional, Nacional e Internacional**

Se realizaron espacios para el reclutamiento de egresados de la Universidad Tecnológica de Torreón como se describe:

- Zapatería "MODERNA", para puesto de Gerente, Supervisor y almacenista el 30 de junio.
- Innovación Integral Lagunera, S.A. de C.V. el 21 de agosto, para técnicos en el área de mantenimiento, electromecánica y eléctrico.

RECLUTAMIENTO DE EGRESADOS



Por otro lado la Empresa DELTAPLAST realizó una reunión con personal de la UTT para llevar a cabo un convenio para que sus empleados obtengan becas al ingresar a esta Institución Educativa.

d) Asuntos de Planeación

d.1 Planes y Programas

POA 2015

Del reporte del Programa Operativo Anual 2015 de la UTT, en el segundo reporte, se registra que el 39% logró en este corte el cumplimiento de sus indicadores, el 13% tiene un avance del 90% y el 34% avanza con su programación; existe un 10% que se programó hasta el último cuatrimestre, solo el 4% no ha reportado avance de los 150 indicadores distribuidos en todas las áreas de la Universidad.

POA 2016

Se lleva a cabo la elaboración del Programa Operativo anual 2016, el cual estará realizado bajo los lineamientos que marca la Coordinación General de Universidades Tecnológicas y Politécnicas, así como el PIDE.

EVIN 2013-2014

Para la Evaluación Institucional (EVIN) la Universidad Tecnológica de Torreón tiene un avance del 90% de elaboración del documento donde se menciona los resultados y desarrollo de los indicadores que sustentan en el MECASUT (Modelo de Evaluación a la Calidad del Subsistema de Universidades Tecnológicas).

d.2 Sistema de Gestión de Calidad

Se encuentra dado de alta proyecto de mejora de Automatización de Cabinas del Laboratorio de Estudio del Trabajo, con el fin de Mejorar el Equipo actual del Laboratorio, Actualizar el equipo con el que cuentan las cabinas, Rediseñar los controladores de las cabinas mediante un sistema digital, Establecer guías para el uso de las cabinas Deming, Generar más uso para equipo didáctico en las diferentes carreras de la Universidad. Iniciando el 5 de mayo

Con el fin de Contar con un sistema informático que atiende las necesidades propias de la Universidad además que sea compatible entre las diferentes áreas que la conforman. Se registró un proyecto de mejora, con nombre "Sistema Integral Académico - Administrativo UTT" el 29 de mayo.

Auditoría

Se llevó a cabo del 10 al 16 de Junio la auditoría interna # 36; Se detectaron 4 acciones correctivas.

Talleres

Se realizó el Taller Propedéutico para aspirantes a evaluadores del Premio Nacional de Calidad los días 03 y 04 de junio en las Instalaciones de la Universidad Tecnológica de Torreón por el Ing. Jorge Mejía.

TALLER DEL PNC



d.3 Programas Educativos con Calidad

La Universidad Tecnológica de Torreón fue sede de la Reunión Anual Nacional de Directores del Programa Educativo de Mecánica Industrial, realizando sus reuniones en las Salas 3 del edificio de vinculación los días 19 y 20 de Mayo.

REUNIÓN ANUAL DE DIRECTORES DE MECÁNICA



Seminario

Por parte del CIEES, se impartió en la UTT un seminario denominado "Autoevaluación y Acreditación de las funciones de administración y Gestión Institucional" impartido por el Ing. Arián Mendoza Martínez, como parte del proceso de la evaluación, el pasado 24 de Junio.

e) Asuntos de Administración y Finanzas

e.1 Plantilla de personal

265 el total de personal al inicio del cuatrimestre,

TOTAL DE PERSONAL POR CATEGORÍA

MANDOS MEDIOS Y SUPERIORES	PROFESOR DE TIEMPO COMPLETO	PERSONAL ADMINISTRATIVO Y APOYO	PROFESOR DE ASIGNATURA	AUXILIAR DE LABORATORIO
31	67	82	60	25


e.2 Capacitación de la plantilla

En el cuatrimestre de Mayo - Agosto, se asistieron a 11 cursos para el personal directivo, administrativo y de apoyo, registrando un total de 334 horas asistidas como se describe en la siguiente tabla:

CURSOS

NOMBRE DEL CURSO	# ASISTENTES	HORAS
Periodismo científico	1	16
Excel avanzado	1	30
Diplomado en Gestión y Evaluación de Proyectos	1	140
Introducción al Modelo Nacional para la competitividad y Evaluación de la competitividad	17	16
Calidad en el Servicio	61	10
Atención y servicio al cliente	52	10
Excel básico	2	8
Edición de Video y Manejo de Cámaras	6	12
Sensibilización en perspectiva de género integración motivación y trabajo en equipo	72	12
Programa incluyente	6	40
Inclusión educativa	1	40

CURSOS / DIPLOMADOS / TALLERES



Cabe destacar que la Universidad Tecnológica de Torreón cuenta con 5 colaboradores inscritos en la carrera de T.S.U. en inclusión a personas con discapacidad que constará de 9 cuatrimestres en la modalidad virtual. Los inscritos son: Beatriz Adriana Franco Ibarra, Héctor Asael González Rodríguez, Nancy de la O Ibarra, Beatriz Adriana Reyes Cabrera y Alejandro González González.

e.3 Costo por alumno

Al iniciar el cuatrimestre se contó con una matrícula de 2,318 alumnos.

CAPÍTULO	EJERCIDO MAYO - AGOSTO
Matrícula	2,318
1000	7,939.97
2000	534.46
3000	2,580.39
Total	11,054.82



INFORME CUATRIMESTRAL MAYO - AGOSTO 2015

A continuación se presentan los estados financieros que corresponden al tercer trimestre 2015; julio - septiembre.

e.4 Estado de actividades

Universidad Tecnológica de Torreón <small>Organismo Público Descentralizado del Gobierno del Estado de Coahuila</small>		
ESTADO DE ACTIVIDADES		
DEL 01 DE JULIO AL 30 DE SEPTIEMBRE DE 2015		
	2015	2014
INGRESOS Y OTROS BENEFICIOS		
Ingresos de Gestión EA-01	\$6,887,619.70	\$20,314,465.37
Ingresos	\$0.00	\$0.00
Cuentas y Aportaciones de Seguridad Social	\$0.00	\$0.00
Contribuciones de mejoras	\$0.00	\$0.00
Derechos	\$0.00	\$0.00
Productos de Tipo Corriente	\$0.00	\$0.00
Aprovechamientos de Tipo Corriente	\$0.00	\$0.00
Ingresos por Venta de Bienes y Servicios	\$0,887,619.70	\$20,314,465.37
Ingresos no Comprendidos en la Fracción de la Ley de Ingresos Causados en Ejercicios Fiscales Anteriores o Pendientes de Liquidación o Pago	\$0.00	\$0.00
Participaciones, Aportaciones, Transferencias, Asignaciones, Subsidios y Otras Ayudas	\$14,787,008.58	\$70,647,207.56
Participaciones y Aportaciones	\$14,787,008.58	\$70,528,524.91
Transferencias, Asignaciones, Subsidios y Otras ayudas	\$0.00	\$10,082.79
Otros Ingresos Y Beneficios EA-02	\$885,000.31	\$1,685,231.18
Ingresos Financieros	\$389,755.39	\$1,459,933.89
Incrementos por Variaciones de Inventarios	\$0.00	\$0.00
Disminución del Exceso de Estimaciones por Pérdida o Deterioro u Obsolescencia	\$0.00	\$0.00
Disminución de Exceso de Provisiones	\$0.00	\$0.00
Otros Ingresos Y Beneficios Varios	\$495,244.92	\$195,297.27
Total de Ingresos y Otros Beneficios	\$24,559,829.19	\$106,617,834.32
GASTOS Y OTRAS PÉRDIDAS		
Gastos de Funcionamiento EA-03	\$24,170,110.90	\$88,939,894.42
Servicios Personales	\$18,887,867.08	\$68,194,682.17
Materiales y Suministros	\$1,894,501.46	\$4,598,870.49
Servicios Generales	\$6,687,832.39	\$22,157,431.76
Transferencias, Asignaciones, Subsidios y Otras Ayudas	\$0.00	\$0.00
Transferencias Internas y Asignaciones al Sector Público	\$0.00	\$0.00
Transferencias al Resto del Sector Público	\$0.00	\$0.00
Subsidios y Subvenciones	\$0.00	\$0.00
Ayudas Sociales	\$0.00	\$0.00
Pensiones y Jubilaciones	\$0.00	\$0.00
Transferencias a Fiduciarios, Mandatos y Contratos Anticipos	\$0.00	\$0.00
Transferencias a la Seguridad Social	\$0.00	\$0.00
Donaciones	\$0.00	\$0.00
Transferencias al Exterior	\$0.00	\$0.00
Participaciones y Aportaciones	\$0.00	\$0.00
Participaciones	\$0.00	\$0.00
Aportaciones	\$0.00	\$0.00
Convenios	\$0.00	\$0.00
Intereses, Comisiones y Otros Gastos de la Deuda Pública	\$0.00	\$0.00
Intereses de la Deuda Pública	\$0.00	\$0.00
Comisiones de la Deuda Pública	\$0.00	\$0.00
Gastos de la Deuda Pública	\$0.00	\$0.00
Costo por Coberturas	\$0.00	\$0.00
Apoyos Financieros	\$0.00	\$0.00
Otros Gastos Y Pérdidas Extraordinarias	\$0.00	\$5,488,612.75
Exhaustivos, Depreciaciones, Deterioros y Amortizaciones	\$0.00	\$5,488,612.75
Provisiones	\$0.00	\$0.00
Disminuciones de Inventarios	\$0.00	\$0.00
Aumento por insuficiencia de Estimaciones, Debeiros Obsolescencia y Amortizaciones	\$0.00	\$0.00
Aumento por insuficiencia de Provisiones	\$0.00	\$0.00
Otros Gastos	\$0.00	\$0.00
Inversión Pública	\$0.00	\$0.00
Inversión Pública no Capitalizable	\$0.00	\$0.00
Total de Gastos y Otras Pérdidas	\$24,170,110.90	\$88,427,497.17
Ahorro/Desahorro Neto del Ejercicio	\$689,718.29	\$17,190,337.15

Nota 17: Bajo protesta de decir verdad declaramos que los Estados Financieros y sus notas, son razonablemente correctos y son responsabilidad del emisor.

ING. RAUL MARTINEZ HERRANDEZ
RECTOR

MC. RAUL RUIZ ZERMENO CASAS
DIRECTORA DE ADMINISTRACIÓN Y FINANZAS

CP. FLORENTINO LOBATOS PEÑA
JEFE DE DEPARTAMENTO DE CONTABILIDAD

e.5 Estado de situación financiera

	2015	2014	2015	2014
Pasivo				
Activo Circulante				
Derechos a Recibir Efectivo o Equivalentes ESF-01	\$80,122,644.02	\$81,377,657.65	\$81,377,657.65	\$81,377,657.65
Derechos a Recibir Efectivo o Equivalentes ESF-02	\$51,323,699.00	\$53,088,710.28	\$53,088,710.28	\$53,088,710.28
Derechos a Recibir Bienes o Servicios ESF-03	\$55,695.79	\$5,053.79	\$5,053.79	\$5,053.79
Inventarios ESF-04	\$0.00	\$0.00	\$0.00	\$0.00
Anticipos ESF-05	\$587,602.29	\$480,347.97	\$480,347.97	\$480,347.97
Estimaciones por Pérdida o Deterioro de Activos Circulantes	\$8,534,289.95	\$4,034	\$4,034	\$4,034
Otros Activos Circulantes	\$10,357.00	\$110,357.00	\$110,357.00	\$110,357.00
Total de Activos Circulantes	\$132,650,297.97	\$144,961,877.79	\$144,961,877.79	\$144,961,877.79
Activo No Circulante				
Inventarios Financieros a Largo Plazo ESF-07	\$0.00	\$0.00	\$0.00	\$0.00
Derechos a Recibir Efectivo o Equivalentes a Largo Plazo ESF-08	\$0.00	\$0.00	\$0.00	\$0.00
Bienes Inmuebles, Infraestructura y Construcciones en Proceso	\$76,620,638.90	\$78,788,294.03	\$78,788,294.03	\$78,788,294.03
Bienes Muebles	\$91,454,578.62	\$86,638,891.23	\$86,638,891.23	\$86,638,891.23
Activos Intangibles ESF-09	\$1,739,508.74	\$1,491,478.86	\$1,491,478.86	\$1,491,478.86
Depreciaciones, Deterioro y Amortizaciones Acumuladas de Bienes ESF-10	\$0.00	\$0.00	\$0.00	\$0.00
Activos Diferidos ESF-11	\$0.00	\$0.00	\$0.00	\$0.00
Estimaciones por Pérdida o Deterioro de Activos No Circulantes	\$0.00	\$0.00	\$0.00	\$0.00
Otros Activos No Circulantes	\$0.00	\$0.00	\$0.00	\$0.00
Total de Activos No Circulantes	\$173,045,023.96	\$149,339,346.12	\$149,339,346.12	\$149,339,346.12
Total de Pasivos	\$305,695,321.93	\$294,301,223.91	\$294,301,223.91	\$294,301,223.91
Activo Circulante				
Cuentas por Pagar a Corto Plazo ESF-12	\$81,377,657.65	\$81,377,657.65	\$81,377,657.65	\$81,377,657.65
Documentos por Pagar a Corto Plazo	\$53,088,710.28	\$53,088,710.28	\$53,088,710.28	\$53,088,710.28
Pólizas a Corto Plazo	\$5,053.79	\$5,053.79	\$5,053.79	\$5,053.79
Títulos y Valores a Corto Plazo	\$0.00	\$0.00	\$0.00	\$0.00
Pólizas Emisoras a Corto Plazo	\$480,347.97	\$480,347.97	\$480,347.97	\$480,347.97
Contas y Bienes de Termino en Garantía, vía Administración	\$4,034	\$4,034	\$4,034	\$4,034
Proveedores a Corto Plazo ESF-15	\$110,357.00	\$110,357.00	\$110,357.00	\$110,357.00
Otros Pasivos a Corto Plazo ESF-16	\$0.00	\$0.00	\$0.00	\$0.00
Total de Pasivos Circulantes	\$144,961,877.79	\$144,961,877.79	\$144,961,877.79	\$144,961,877.79
Activo No Circulante				
Cuentas por Pagar a Largo Plazo	\$0.00	\$0.00	\$0.00	\$0.00
Documentos por Pagar a Largo Plazo	\$0.00	\$0.00	\$0.00	\$0.00
Deudas por Pagar a Largo Plazo	\$78,788,294.03	\$78,788,294.03	\$78,788,294.03	\$78,788,294.03
Proveedores Diferidos a Largo Plazo	\$1,491,478.86	\$1,491,478.86	\$1,491,478.86	\$1,491,478.86
Provisiones a Largo Plazo ESF-17	\$0.00	\$0.00	\$0.00	\$0.00
Provisiones a Largo Plazo No Circulantes	\$0.00	\$0.00	\$0.00	\$0.00
Total de Pasivos No Circulantes	\$80,279,700.00	\$80,279,700.00	\$80,279,700.00	\$80,279,700.00
Total de Pasivos	\$225,241,577.79	\$225,241,577.79	\$225,241,577.79	\$225,241,577.79
HACIENDA PÚBLICA/PATrimonio				
Hacienda Pública/Patrimonio Contribuido	\$141,138,785.78	\$141,138,785.78	\$141,138,785.78	\$141,138,785.78
Aportaciones	\$0.00	\$0.00	\$0.00	\$0.00
Donaciones de Capital	\$0.00	\$0.00	\$0.00	\$0.00
Actualizaciones del Patrimonio	\$141,138,785.78	\$141,138,785.78	\$141,138,785.78	\$141,138,785.78
Hacienda Pública/Patrimonio Generado	\$158,477,853.04	\$158,477,853.04	\$158,477,853.04	\$158,477,853.04
Resultados del Ejercicio (Abono/ Desabono)	\$4,511,779.89	\$4,511,779.89	\$4,511,779.89	\$4,511,779.89
Reservados de Ejercicio/Anteriores	\$03,183,263.89	\$03,183,263.89	\$03,183,263.89	\$03,183,263.89
Revalúos	\$157,028.32	\$157,028.32	\$157,028.32	\$157,028.32
Reservas	\$90,266,533.07	\$90,266,533.07	\$90,266,533.07	\$90,266,533.07
Reducciones de Resultados de Ejercicios Anteriores	\$78,256.88	\$78,256.88	\$78,256.88	\$78,256.88
Total de Hacienda Pública/Patrimonio	\$294,301,223.91	\$294,301,223.91	\$294,301,223.91	\$294,301,223.91
Estado de Insuficiencia en la actualización de la hacienda pública/patrimonio	\$0.00	\$0.00	\$0.00	\$0.00
Resultado de Pérdidas Monetarias	\$0.00	\$0.00	\$0.00	\$0.00
Resultado por Ingresos de activos no monetarios	\$0.00	\$0.00	\$0.00	\$0.00
Total de hacienda pública/patrimonio	\$294,301,223.91	\$294,301,223.91	\$294,301,223.91	\$294,301,223.91

Nota 17: Sólo se incluyó el saldo de los pasivos financieros y sus rubros, sin razonablemente correctos y sin responsabilidad del emisor.

ING. PAULA MARTÍNEZ HERNÁNDEZ
DIRECTORA DE CONTABILIDAD

ING. LAURA O. ZERMEÑO TORRES
DIRECTORA DE ADMINISTRACIÓN Y FINANZAS

AVANCE SEPTIEMBRE 2015
a) ASUNTOS ACADÉMICOS
a.1 Control Escolar

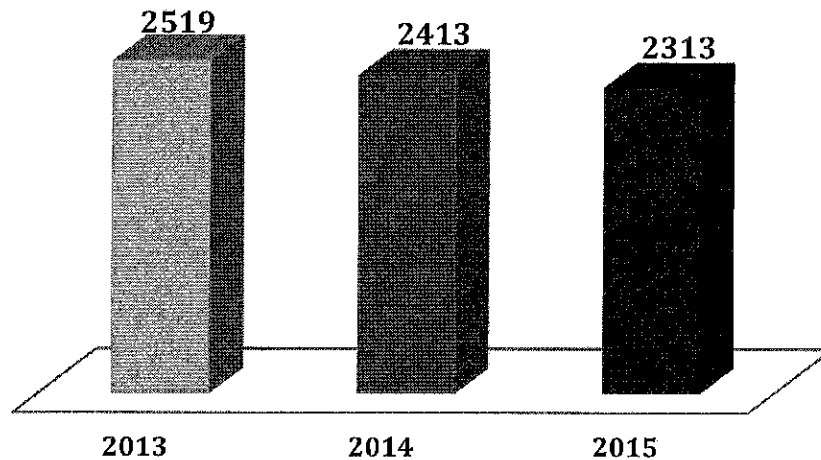
Al iniciar el mes de Septiembre la Matrícula Inicial se registró un total de 3,226 alumnos; la aplicación de los dos exámenes del Centro de Evaluación para la Educación Superior (CENEVAL) para el ingreso del cuatrimestre Septiembre 2015, fueron el 23 de Mayo y el 25 de Julio respectivamente.

MATRÍCULA TOTAL INICIAL

PROGRAMAS EDUCATIVOS	MATRÍCULA
Procesos Industriales Área Manufactura	457
Mecatrónica Área Automatización	335
Mantenimiento Área Industrial	468
Mecánica Área Industrial	196
Mecatrónica Área Sistemas de Manufactura Flexible	263
Administración Área Administración y Evaluación de Proyectos	311
Tecnología de la Información y comunicación Área Redes y Telecomunicaciones	134
Tecnologías de la Información y Comunicación Área Sistemas informáticos	149
Ingeniería en Tecnologías de la Producción	166
Ingeniería en Mantenimiento Industrial	172
Ingeniería en Metal Mecánica	80
Ingeniería en Mecatrónica	212
Ingeniería en Gestión de Proyectos	151
Ingeniería en Tecnologías de la Información	132
TOTAL	3,226

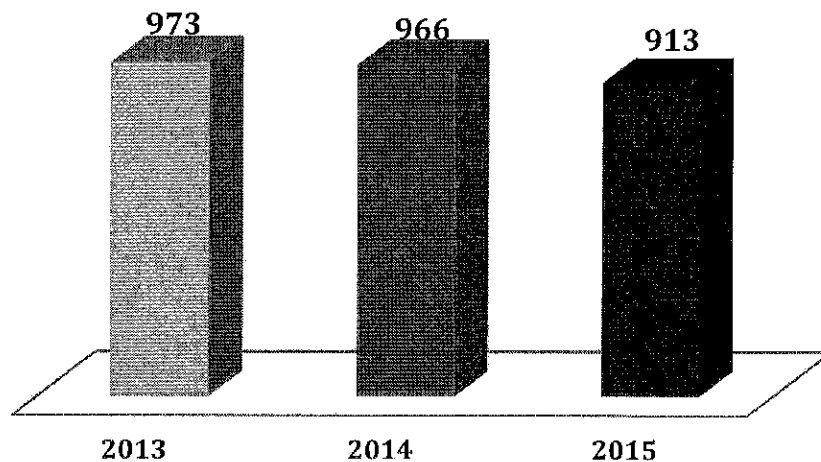
La matrícula de TSU presento un decremento del 4.32% en base al mismo periodo del año anterior.

MATRÍCULA INICIAL S-D DE T.S.U.

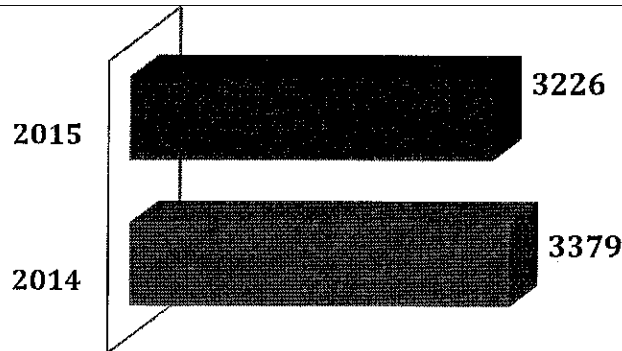


La matrícula total de ingeniería tuvo un decremento del 5.81% en base al mismo periodo del año anterior.

MATRÍCULA INICIAL S-D EN INGENIERÍAS



Así también se refleja un 4.77% de decremento en la Matrícula Total inicial del periodo Septiembre - Diciembre, tomando de referencia el mismo periodo del año anterior.




EVENTOS ACADÉMICOS E INSTITUCIONALES

Rector de UTT, Ing. Raúl Martínez Hernández, Nuevo Presidente de ANUT (Asociación Nacional de Universidades Tecnológicas).

Rindió la protesta de ley, misma que le fue tomada por Héctor Arreola Soria, coordinador nacional de Universidades Tecnológicas y Politécnicas. Los electos para integrar el nuevo Consejo, Arturo Fragozo, rector de la Universidad Tecnológica de Durango, y Fidencio Luna, rector de la Universidad Tecnológica de los Valles Centrales de Oaxaca, así como Sofía Ayala Rodríguez, rectora de la Universidad Tecnológica de San Miguel de Allende, Guanajuato. Efectuada en la Cd. de Cancún Quintana Roo para el periodo 2015-2017.

TOMA DE PROTESTA





b) ASUNTOS DE EXTENSIÓN UNIVERSITARIA

Acto cívico

El 14 de septiembre se efectuó la bienvenida a los alumnos de nuevo ingreso en el acto cívico, a cargo de los alumnos de la carrera de Procesos Industriales Área Manufactura.

BIENVENIDA A LOS ALUMNOS DE NUEVO INGRESO



EVENTOS DE LA UNIVERSIDAD

Aniversario XVII de la UTT



El 14 de Septiembre se llevó a cabo el 17° aniversario de creación de la Universidad Tecnológica de Torreón, para ello, personal colaborador se concentró en la explanada del edificio de Vinculación para escuchar una semblanza de lo acontecido.

Con un emotivo encuentro presidido por el rector de la universidad, Ing. Raúl Martínez Hernández y su equipo Administrativo, realizó el reconocimiento a los empleados que cumplieron 5, 10 y 15 años de servicio en la Institución.



**PROGRAMA OPERATIVO ANUAL 2015. CLASIFICACION: ADMINISTRATIVO.
TERCER AVANCE PROGRAMÁTICO TRIMESTRAL 2015**

UNIDAD RESPONSABLE	PROGRAMA OPERATIVO ANUAL 2015												
	SUBUNIDAD RESPONSABLE												
OBJETIVO	DIRECCIÓN DE ADMINISTRACIÓN Y FINANZAS												
	Brindar servicios educativos eficientes y eficaces en los procesos estratégicos de gestión institucional, implementando metodologías para el seguimiento de los indicadores del sistema.												
DESCRIPCIÓN DE SUEJUNIONES	AVANCE TRIMESTRAL												
	META	PROG	A	C	PROG	A	C	PROG	A	C	PROG	A	C
Programación y revisión de adquisiciones													
Revisión del programa de adquisiciones	100%	25%	25%	25%	25%	25%	25%	25%	25%	25%	25%	25%	25%
Revisión de requisiciones	100%	25%	25%	25%	25%	25%	25%	25%	25%	25%	25%	25%	25%
Participar en el comité de adquisiciones	100%	25%	25%	25%	25%	25%	25%	25%	25%	25%	25%	25%	25%
Realizar licitaciones para adquisición de mobiliario y equipamiento	100%				33%	33%	33%	33%	33%	33%	33%	0%	34%
Actualización de la información de páginas de acceso a la información													
Actualizar la página de transparencia y acceso a la información	100%				25%	25%	25%	25%	25%	25%	25%	33%	34%
Actualizar la página de entrega recepción	100%	50%	50%	50%									50%
Realizar la publicación de la información de acuerdo a normatividad	100%	25%	25%	25%	25%	25%	25%	25%	25%	25%	25%	25%	25%
Atención a infomex	100%	25%	25%	25%	25%	25%	25%	25%	25%	25%	25%	25%	25%
Captura en módulo de SHCP	100%	25%	25%	25%	25%	25%	25%	25%	25%	25%	25%	25%	25%
Realizar y revisión de informes													
Realizar informes cuatrimestrales	3	1	0%	0%	1	1	1	1	1	1	1	1	1
Revisar avances de información trimestral (cuenta pública)	100%	25%	25%	25%	25%	25%	25%	25%	25%	25%	25%	25%	25%
Revisión de avance de presupuesto													
Revisión de arteproyecto de presupuesto	100%	50%											50%
Revisar los avances presupuestales del recurso ejercido	100%	25%	25%	25%	25%	25%	25%	25%	25%	25%	25%	25%	25%
Revisión de Estados Financieros	100%	25%	25%	25%	25%	25%	25%	25%	25%	25%	25%	25%	25%
Atender auditorías del departamento													
Seguimiento a observaciones de auditorías	100%	25%	25%	25%	25%	25%	25%	25%	25%	25%	25%	100%	25%
Seguimiento acciones de mejora	100%				33%	33%	33%	33%	33%	33%	33%	33%	34%
Entrega de información para auditoría	100%	25%	25%	25%	25%	25%	25%	25%	25%	25%	25%	25%	25%
Asistir a reuniones													
Atender las invitaciones a reunión de otros organismos	100%	25%	25%	25%	25%	25%	25%	25%	25%	25%	25%	25%	25%
Asistir a reuniones de MIMYS	12	3	3	3	3	3	3	3	3	3	3	0	3
Realizar reuniones mensuales departamentales del área	12	3	3	3	3	3	3	3	3	3	3	3	3



Gobierno de

Coahuila

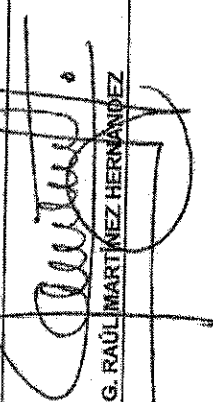
Una nueva forma
de gobernar



**PROGRAMA OPERATIVO ANUAL 2015. CLASIFICACION: ADMINISTRATIVO.
TERCER AVANCE PROGRAMÁTICO TRIMESTRAL 2015**

UNIDAD RESPONSABLE	SUBUNIDAD RESPONSABLE									
RECTORÍA	DIRECCIÓN DE ADMINISTRACIÓN Y FINANZAS									
OBJETIVO	Brindar servicios educativos eficientes y eficaces en los procesos estratégicos de gestión institucional, implementando metodologías para el seguimiento de los indicadores del sistema.									
DESCRIPCIÓN DE SUBUNIDADES	PROG	ALC	PROG	ALC	PROG	ALC	PROG	ALC	PROG	ALC
Realizar arqueos de caja	100%	25%	25%	25%	25%	25%	25%	25%	25%	25%
Recuperación de cartera	100%	25%	25%	25%	25%	25%	25%	25%	25%	25%
PROG = PROGRAMADO ALC = ALCANZADO										

Responsable:  M.C. LAURA OFELIA ZERMEÑO CASAS

Rectar:  ING. RAÚL MARTÍNEZ HERNÁNDEZ

**PROGRAMA OPERATIVO ANUAL 2015. CLASIFICACION: ADMINISTRATIVO.
TERCER AVANCE PROGRAMÁTICO TRIMESTRAL 2015**

UNIDAD RESPONSABLE	SUBUNIDAD RESPONSABLE	PROGRAMACIÓN Y PRESUPUESTO	CALENDARIO TRIMESTRAL											
			I				II				III			
OBJETIVO			PROG	ALC	PROG	ALC	PROG	ALC	PROG	ALC	PROG	ALC		
Elaborar y controlar el presupuesto de operación normal así como el ejercicio de los recursos autorizados y radicados de la Universidad.														
DESCRIPCIÓN DE SUS FUNCIONES														
Control de presupuesto de operación			100%											
Elaborar un Presupuesto inicial para el ejercicio 2016			100%	100%			50%	50%						
Elaborar un Presupuesto final para el ejercicio 2015			100%	25%	25%	25%	25%	25%	25%	25%	25%	25%	25%	
Seguimiento y Control sobre los recursos autorizados y radicados 2015			100%	25%	25%	25%	25%	25%	25%	25%	25%	25%	25%	
Programar solicitudes de pago a proveedores			100%	25%	25%	25%	25%	25%	25%	25%	25%	25%	25%	
Realizar adecuaciones presupuestales en el SIF para trámites de requisiciones			100%	25%	25%	25%	25%	25%	25%	25%	25%	25%	25%	
Realizar mensualmente Arqueo de Caja Chica			100%	25%	25%	25%	25%	25%	25%	25%	25%	25%	25%	
Realizar de manera diaria Inversiones de las principales cuentas bancarias de la Universidad			100%	25%	25%	25%	25%	25%	25%	25%	25%	25%	25%	
Elaboración de informes			100%	25%	25%	25%	25%	25%	25%	25%	25%	25%	25%	
Elaborar de manera trimestral reporte de ingresos para la conciliación con el Estado			100%	25%	25%	25%	25%	25%	25%	25%	25%	25%	25%	
Elaborar constancias de suficiencia presupuestal			100%	25%	25%	25%	25%	25%	25%	25%	25%	25%	25%	
Elaborar Anexo 3 para complemento de los estados financieros			100%	25%	25%	25%	25%	25%	25%	25%	25%	25%	25%	
Actualizar de la página de transparencia			100%	25%	25%	25%	25%	25%	25%	25%	25%	25%	25%	
Actualizar mensualmente página de transparencia			100%	25%	25%	25%	25%	25%	25%	25%	25%	25%	25%	
PROG = PROGRAMADO														
ALC = ALCANZADO														

Responsable: M.C. LAURA ZERMEÑO CASAS

Rector: ING. RAÚL MARTÍNEZ HERNÁNDEZ



Gobierno de
Coahuila

Una nueva forma
de gobernar



**PROGRAMA OPERATIVO ANUAL 2015. CLASIFICACIÓN: ADMINISTRATIVO.
TERCER AVANCE PROGRAMÁTICO TRIMESTRAL 2015**

UNIDAD RESPONSABLE	SUBUNIDAD RESPONSABLE	CALENDARIO TRIMESTRAL											
		PRIMERA QUINCENA				SEGUNDA QUINCENA				TERCERA QUINCENA			
DIRECCIÓN DE ADMINISTRACIÓN Y FINANZAS	DEPARTAMENTO DE MANTENIMIENTO E INSTALACIONES	PROG.	ALC.	PROG.	ALC.	PROG.	ALC.	PROG.	ALC.	PROG.	ALC.	PROG.	ALC.
OBJETIVO		Lograr que las instalaciones de la universidad se mantengan funcionales y en perfectas condiciones, otorgando un adecuado y oportuno mantenimiento general.											
DESCRIPCIÓN DE SUBFUNCIONES		META											
Mantenimiento preventivo		CALENDARIO TRIMESTRAL											
Operación diaria oficina y administración		100%	25%	25%	25%	25%	25%	25%	25%	25%	25%	25%	25%
Mantenimiento diario y consumo general		100%	25%	25%	25%	25%	25%	25%	25%	25%	25%	25%	25%
Mantenimiento a jardines y áreas comunes		100%	25%	25%	25%	25%	25%	25%	25%	25%	25%	25%	25%
Pintura en edificios		100%	50%	0%	20%	0%	0%	10%	10%	20%	20%	20%	20%
Mantenimiento a sistemas y sistemas hidroneumáticos		100%	25%	25%	25%	25%	25%	25%	25%	25%	25%	25%	25%
Impermeabilización en techos		100%	25%	0%	25%	0%	0%	50%	50%	25%	25%	25%	25%
Iluminación e instalaciones eléctricas		100%	25%	25%	25%	25%	25%	25%	25%	25%	25%	25%	25%
Mantenimiento de equipos de aire acondicionado (climatización)		100%	25%	25%	25%	25%	25%	25%	25%	25%	25%	25%	25%
Mantenimiento a banquetas de la universidad		100%	25%	25%	25%	25%	25%	25%	25%	25%	25%	25%	25%
Fumigación y control de plagas		100%						100%	100%				
Mantenimiento de subestaciones		100%	25%	25%	25%	25%	25%	25%	25%	25%	25%	25%	25%
Dar mantenimiento a extinguidores		100%	75%	75%	75%	75%	75%	75%	75%	75%	75%	75%	75%
Mantenimiento a extinguidores		100%	100%	100%	100%	100%	100%	100%	100%	100%	100%	100%	100%
Rehabilitación de Plafones		100%						100%	100%				
Mantenimiento a seguridad e higiene del personal operativo		CALENDARIO TRIMESTRAL											
Equipos de seguridad personal		100%	25%	25%	25%	25%	25%	25%	25%	25%	25%	25%	25%
Capacitación para personal del departamento		100%						50%	50%				
Equipo de radiocomunicación		100%	100%	0%	0%	0%	0%	100%	100%	100%	100%	100%	100%

PROG = PROGRAMADO
ALC = ALCANZADO

Responsable:

M.C. LAURA ORELLANA ZERMEÑO CASAS

Rector:

ING. RAÚL MARTÍNEZ HERNÁNDEZ



**PROGRAMA OPERATIVO ANUAL 2015. CLASIFICACIÓN: ADMINISTRATIVO.
TERCER AVANCE PROGRAMÁTICO TRIMESTRAL 2015**

UNIDAD RESPONSABLE	SUBUNIDAD RESPONSABLE	PROG	ALC	PROG	ALC	PROG	ALC	PROG	ALC
DIRECCIÓN DE ADMINISTRACIÓN Y FINANZAS		DEPARTAMENTO DE RECURSOS HUMANOS							
DESCRIPCIÓN DE SUBSESIONES									
DESCRIPCIÓN DE SUBSESIONES									
Generar resultados de las evaluaciones por competencias colaboradores		100%							100%
Tomar acciones para elevar los niveles de desempeño de los colaboradores		100%							100%
Seguimientos de los resultados de las evaluaciones		100%							100%
Adquisición de estándares de competencia		100%		50%	50%	50%	50%	50%	50%
Solicitar la adquisición de Estándares de Competencia		100%		50%	50%	50%	50%	50%	50%
Modelo de servicio al cliente institucional al 50%		100%		50%	50%	50%	50%	50%	50%
SESIONES DE TRÁMITE									
Registro de altas, bajas y modificaciones de sueldo		100%	25%	25%	25%	25%	25%	25%	25%
Trámites de reclutamiento y contratación de personal nuevo		100%	25%	25%	25%	25%	25%	25%	25%
Pago de sueldos, salarios y prestaciones		100%	25%	25%	25%	25%	25%	25%	25%
Solicitar la elaboración de un video institucional		100%		100%	0%				0%

PROG = PROGRAMADO
ALC = ALCANZADO
Responsable:

M.C. LAURA OFELIA ZERMEÑO CASAS

ING. RAÚL MARTÍNEZ HERNÁNDEZ

Rector:





Gobierno de

Coahuila

Una nueva forma
de gobernar



**PROGRAMA OPERATIVO ANUAL 2015. CLASIFICACION: ADMINISTRATIVO.
TERCER AVANCE PROGRAMÁTICO TRIMESTRAL 2015**

UNIDAD RESPONSABLE	ELEMENTOS PROGRAMÁTICOS														
DIRECCIÓN DE ADMINISTRACIÓN Y FINANZAS	SUBUNIDAD RESPONSABLE														
OBJETIVO	DEPARTAMENTO DE RECURSOS MATERIALES Y SERVICIOS GENERALES														
DESCRIPCIÓN DE FUNCIONES	CALENDARIO TRIMESTRAL														
	META	PRIMERA			SEGUNDA			TERCERA			ALC	PROG	ALC	PROG	ALC
		PROG	ALC	PROG	ALC	PROG	ALC	PROG	ALC						
Control y seguimiento de los vehículos, edificios y contenidos.	100%	25%	25%	25%	25%	25%	25%	25%	25%	25%	25%	25%	25%	25%	25%
Actualización de bitácora de mantenimiento de vehículos oficiales	100%	25%	25%	25%	25%	25%	25%	25%	25%	25%	25%	25%	25%	25%	25%
Actualización de bitácora de uso de vehículos oficiales	100%	25%	25%	25%	25%	25%	25%	25%	25%	25%	25%	25%	25%	25%	25%
Aseguramiento de vehículos, edificios y contenidos	100%	50%	50%	50%	50%	50%	50%	50%	50%	50%	50%	50%	50%	50%	50%
Adquisición de mobiliario, equipo, insumos y servicios	100%	25%	25%	25%	25%	25%	25%	25%	25%	25%	25%	25%	25%	25%	25%
Adquirir los materiales y servicios de uso general en la Universidad, así como los del departamento	100%	25%	25%	25%	25%	25%	25%	25%	25%	25%	25%	25%	25%	25%	25%
Elaboración de informes de atención a requisiciones	100%	25%	25%	25%	25%	25%	25%	25%	25%	25%	25%	25%	25%	25%	25%
Capturar información de contratos de procedimientos realizados en Comprasnet	100%	25%	25%	25%	25%	25%	25%	25%	25%	25%	25%	25%	25%	25%	25%
Realizar licitaciones públicas de acuerdo a suficiencia presupuestal	100%	25%	25%	25%	25%	25%	25%	25%	25%	25%	25%	25%	25%	25%	25%
Elaborar programa estimado anual de adquisiciones (PEAA)	100%	25%	25%	25%	25%	25%	25%	25%	25%	25%	25%	25%	25%	25%	25%
Elaboración de informes mensuales de servicio de transporte No. de usuarios por ruta	12	3	3	3	3	3	3	3	3	3	3	3	3	3	3
Elaborar minutas de comité de adquisiciones	100%	25%	25%	25%	25%	25%	25%	25%	25%	25%	25%	25%	25%	25%	25%
Elaborar y actualizar el proveedor	100%	50%	50%	50%	50%	50%	50%	50%	50%	50%	50%	50%	50%	50%	50%
Realizar evaluación de proveedores	100%	50%	50%	50%	50%	50%	50%	50%	50%	50%	50%	50%	50%	50%	50%
Proporcionar capacitación a proveedores	100%	50%	50%	50%	50%	50%	50%	50%	50%	50%	50%	50%	50%	50%	50%
Control de existencias en almacén	100%	50%	50%	50%	50%	50%	50%	50%	50%	50%	50%	50%	50%	50%	50%
Realizar inventario mensual de existencias de almacén	12	3	3	3	3	3	3	3	3	3	3	3	3	3	3
PROG = PROGRAMADO															
ALC = ALCANZADO															
Responsable:	 M.C. LAURA OFELIA ZERMEÑO CASAS														
Responsable:	 ING. RAÚL MARTÍNEZ HERNÁNDEZ														
Revisor:															
Revisor:															

**PROGRAMA OPERATIVO ANUAL 2015. CLASIFICACIÓN: ADMINISTRATIVO.
TERCER AVANCE PROGRAMÁTICO TRIMESTRAL 2015**

UNIDAD RESPONSABLE	ELEMENTOS PROGRAMÁTICOS
RECTORIA	DIRECCIÓN DE PLANEACIÓN Y EVALUACIÓN

Objetivo: Planear el desarrollo de la Universidad Tecnológica de Torreón a través de Planes y Programas de mediano y corto plazo, orientados al logro de la Misión y Visión Institucional.

DESCRIPCIÓN DE SUBFUNCIÓN	META	CALENDARIO TRIMESTRAL											
		I				II				III			
		PROG	ALC	PROG	ALC	PROG	ALC	PROG	ALC	PROG	ALC	PROG	ALC
Elaboración de informes, boletines y estadísticas													
Recopilación de los informes mensuales de cada área	100%	25%	25%	25%	25%	25%	25%	25%	25%	25%	25%	25%	25%
Elaboración del informe cuatrimestral	100%			25%	25%			50%	50%			25%	25%
Elaboración del informe anual y envío a imprenta	100%												100%
Elaboración de estadística básica y envío a la SEP y CGUTYP	100%	25%	25%	25%	25%	25%	25%	25%	25%	25%	25%	25%	25%
Elaborar informes a dependencias de Gobierno	100%	25%	25%	25%	25%	25%	25%	25%	25%	25%	25%	25%	25%
Elaboración del MECASUT	100%												100%
Elaboración de la Evaluación Institucional	100%									100%	75%		
Elaboración del 911	100%									100%	50%		
Elaboración del Balanced Score Card	100%									100%	0%		
Estudio de mercado	100%	50%	0%	50%	0%					100%	0%		
Mediación de planes y programas institucionales													
Dar seguimiento al PIDE	100%	25%	25%	25%	25%	25%	25%	25%	25%	25%	25%	25%	25%
Seguimiento de Fondos Extraordinarios en caso de obtener recursos	100%	25%	25%	25%	25%	25%	25%	25%	25%	25%	25%	25%	25%
Verificar el seguimiento presupuestal con el área de programación y presupuesto	100%	25%	25%	25%	25%	25%	25%	25%	25%	25%	25%	25%	25%
Elaboración de proyectos para participar en Fondos Extraordinarios	100%	50%	50%	50%	50%	50%	50%	50%	50%	50%	50%	50%	50%
Participación en actividades académicas													
Apoyar con la información a los PE a evaluarse o acreditarse por organismos reconocidos por COPAES	100%	25%	25%	25%	25%	25%	25%	25%	25%	25%	25%	25%	25%
Realizar las actividades como representante de la Dirección en el SEC	100%	25%	25%	25%	25%	25%	25%	25%	25%	25%	25%	25%	25%
Participar como evaluador en el Premio Nacional de Calidad y sus capacitaciones	100%	25%	0%	25%	25%	25%	25%	25%	25%	25%	25%	25%	25%
Asistir a reuniones convocadas por la CGUTYP y otras instancias	100%	25%	0%	50%	0%					25%	0%		

PROG = PROGRAMADO
ALC = ALCANZADO

Responsable:

Ing. Alustreberto Pavel Vidal Caballero

Rector:

Ing. Raúl Martínez Hernández



Cobiermo de
Coahuila

Una nueva forma
de gobernar



**PROGRAMA OPERATIVO ANUAL 2015. CLASIFICACIÓN: ADMINISTRATIVO.
TERCER AVANCE PROGRAMÁTICO TRIMESTRAL 2015**

UNIDAD RESPONSABLE	SECRETARÍA DE ECONOMÍA											
DIRECCIÓN DE PLANEACIÓN Y EVALUACIÓN	SUBSECRETARÍA DE RESPONSABILIDAD											
OBJETIVO	DEPTO. CALIDAD											

Fortalecer el sistema de gestión de calidad mediante la aplicación de la mejora continua en los procesos certificados en la Norma ISO 9001:2008 y el modelo de calidad total.

DESCRIPCIÓN DE SUBFINANCIACIONES	CALENDARIO TRIMESTRAL											
	PROG.	ALC.	PROG.	ALC.	PROG.	ALC.	PROG.	ALC.	PROG.	ALC.	PROG.	ALC.
Elaboración de auditoría interna y externa	100%	25%	25%	50%	50%	50%	50%	50%	50%	50%	50%	25%
Auditoría de seguimiento de la casa certificadora ABS	100%	100%	100%	100%	100%	100%	100%	100%	100%	100%	100%	100%
Actualización de auditorías de servicio	100%	100%	100%	100%	100%	100%	100%	100%	100%	100%	100%	100%
Realizar 1 auditoría de servicio	100%	100%	100%	100%	100%	100%	100%	100%	100%	100%	100%	100%
Dar seguimiento a los resultados de las evaluaciones docentes	100%	100%	100%	100%	100%	100%	100%	100%	100%	100%	100%	100%
Dar seguimiento a los resultados de las evaluaciones de tutores	100%	100%	100%	100%	100%	100%	100%	100%	100%	100%	100%	100%
Participación al premio de calidad basadas	100%	100%	100%	100%	100%	100%	100%	100%	100%	100%	100%	100%
Inscripción a premios de Calidad Nacional	100%	100%	100%	100%	100%	100%	100%	100%	100%	100%	100%	100%
Taller de preparación del reporte inicial, primera etapa	100%	100%	100%	100%	100%	100%	100%	100%	100%	100%	100%	100%
Taller de preparación del reporte de sistemas	100%	100%	100%	100%	100%	100%	100%	100%	100%	100%	100%	100%
Taller de visita en campo para organizaciones finalistas	100%	100%	100%	100%	100%	100%	100%	100%	100%	100%	100%	100%
Recibir a los evaluadores	100%	100%	100%	100%	100%	100%	100%	100%	100%	100%	100%	100%
Participación en talleres premio de Tecnología e Innovación	100%	100%	100%	100%	100%	100%	100%	100%	100%	100%	100%	100%
Actualización del SGC y capacitación a auditores internos	100%	100%	100%	100%	100%	100%	100%	100%	100%	100%	100%	100%
Actualización del SGC en la versión 2015, así como a auditores internos	100%	25%	0%	25%	0%	25%	0%	25%	0%	25%	25%	25%
Asistencia a congresos de empresas Socialmente Responsables	100%	100%	100%	100%	100%	100%	100%	100%	100%	100%	100%	100%
Asistir al congreso de la Red de Empresas Socialmente Responsable	100%	100%	100%	100%	100%	100%	100%	100%	100%	100%	100%	100%
Asesoría y apoyo en la obtención del distintivo de Empresa Socialmente Responsable	100%	100%	100%	100%	100%	100%	100%	100%	100%	100%	100%	100%
Seguimiento al registro del Pacto Mundial de Naciones Unidas	100%	100%	100%	100%	100%	100%	100%	100%	100%	100%	100%	100%
Actividades operativas del departamento	100%	100%	100%	100%	100%	100%	100%	100%	100%	100%	100%	100%
Dar mantenimiento a los buzones de quejas y sugerencias	100%	25%	25%	25%	25%	25%	25%	25%	25%	25%	25%	25%
PROG = PROGRAMADO												
ALC = ALCANZADO												

Responsable:  **ING. AUSTREBERTO PAVEL VIDAL CABALLERO**

Responsable:  **ING. RAÚL MARTÍNEZ HERNÁNDEZ**

PROGRAMA OPERATIVO ANUAL 2015. CLASIFICACIÓN: ADMINISTRATIVO.
TERCER AVANCE PROGRAMÁTICO TRIMESTRAL 2015

UNIDAD RESPONSABLE	SECRETARÍA DE PLANEACIÓN Y EVALUACIÓN									
DIRECCIÓN DE PLANEACIÓN Y EVALUACIÓN	SECRETARÍA DE PLANEACIÓN Y EVALUACIÓN									
DEPTO.	DEPTO. SISTEMAS									

Contar con el equipo de cómputo y telecomunicaciones, con el mantenimiento preventivo y actualizaciones que garanticen el desarrollo eficiente de los sistemas informáticos.

DESCRIPCIÓN DE SUBFUNCIÓN	ALCANZOS (TRIMESTRAL)									
	PROG.	ALC.	PROG.	ALC.	PROG.	ALC.	PROG.	ALC.	PROG.	ALC.
Realización de actividades de mantenimiento de los sistemas	100%	33%	33%	33%	33%	34%	34%	34%	34%	34%
Solicitud de material y Papelería del departamento de sistemas	100%	25%	25%	25%	25%	25%	25%	25%	25%	25%
Realización de órdenes de trabajo recibidas	100%	100%	100%	100%	100%	100%	100%	100%	100%	100%
Mantenimiento del contrato de servicio y equipo informático	100%	100%	100%	100%	100%	100%	100%	100%	100%	100%
Elaboración del calendario de mantenimiento anual	100%	100%	100%	100%	100%	100%	100%	100%	100%	100%
Mantenimiento a equipos de cómputo administrativo y docente	100%	50%	50%	50%	50%	50%	50%	50%	50%	50%
Actualización de equipos, periféricos y telecomunicaciones de redes y telecomunicaciones	100%	100%	100%	100%	100%	100%	100%	100%	100%	100%
Actualización de la infraestructura de la red de cómputo y telecomunicaciones	100%	75%	75%	75%	75%	75%	75%	75%	75%	75%
Instalar y mantener en funcionamiento equipos de seguridad y enlaces de telecomunicaciones, así como la administración y seguridad de Internet	100%	25%	25%	25%	25%	25%	25%	25%	25%	25%
Actualización de equipo de cómputo y administrativo y docente	100%	100%	100%	100%	100%	100%	100%	100%	100%	100%
Mantener el funcionamiento circuito cerrado de vigilancia	100%	25%	25%	25%	25%	25%	25%	25%	25%	25%
Libreamiento de Microsoft Campus Agreement	100%	100%	100%	100%	100%	100%	100%	100%	100%	100%
Contratar ampliar 100 mb en internet	100%	100%	100%	100%	100%	100%	100%	100%	100%	100%
Adquisición de equipos para digitalización de documentos y difusión de la información	100%	100%	100%	100%	100%	100%	100%	100%	100%	100%
Comprar equipos y capacitar para digitalización de documentos de la Universidad	100%	100%	100%	100%	100%	100%	100%	100%	100%	100%
Comprar y configurar equipos IPAD para juntas de consejo	100%	100%	100%	100%	100%	100%	100%	100%	100%	100%
Instalar pantallas en los edificios de la Universidad para difusión de información	100%	100%	100%	100%	100%	100%	100%	100%	100%	100%
Actualización de la página web	100%	100%	100%	100%	100%	100%	100%	100%	100%	100%
Actualización de la página web de la Universidad	100%	25%	25%	25%	25%	25%	25%	25%	25%	25%
Capacitación al personal	100%	33%	33%	33%	33%	33%	33%	33%	33%	33%
Contingencias	100%	100%	100%	100%	100%	100%	100%	100%	100%	100%
PROG = PROGRAMADO										
ALC = ALCANZADO										

Responsable:

Rector:

ING. AUSTERBERTO BAVEL VIDAL CABALLERO

ING. RAÚL MARTÍNEZ HERNÁNDEZ

PROGRAMA OPERATIVO ANUAL 2015. CLASIFICACIÓN: ADMINISTRATIVO.
SEGUNDO AVANCE PROGRAMÁTICO TRIMESTRAL 2015

UNIDAD RESPONSABLE	ELEMENTOS FINANCIARIOS		SUBUNIDAD RESPONSABLE		CALENDARIO TRIMESTRAL		PROG. ALC.		PROG. ALC.		PROG. ALC.	
RECTORÍA	EXTENSIÓN UNIVERSITARIA		EXTENSIÓN UNIVERSITARIA		I		II		III		IV	
OBJETIVO												
Lograr acrecentar la cultura de la educación integral, para crear conciencia individual y colectiva en beneficio de la comunidad y su entorno social.												
DESCRIPCIÓN DE FUNCIONES												
Realizar actividades de responsabilidad social y equidad de género	100%		33%	33%	33%	33%	33%	33%	33%	33%	33%	34%
Empresa socialmente responsable (ESR)	100%		33%	33%	33%	33%	33%	33%	33%	33%	33%	34%
Proyecto de ahorro de energía a nivel institucional	100%		100%	0%	0%	0%	0%	0%	0%	0%	0%	0%
Campañas de concientización de equidad e igualdad de género	100%		60%	50%	50%	50%	50%	50%	50%	50%	50%	50%
Lograr el distintivo de empresa socialmente responsable	100%						100%	100%	100%	100%	100%	100%
Organizar conferencias, actividades culturales y deportivas												
Calendarización de actos cívicos	100%		100%	100%	100%	100%	100%	100%	100%	100%	100%	100%
Calendarización de actividades del comité de valores cívicos y éticos	100%		25%	0%	0%	0%	25%	25%	25%	25%	25%	25%
Semana Universitaria Integral	1						1	1	1	1	1	1
Escuela de deportes para niños	100%						33%	0%	33%	33%	33%	34%
Curso de verano	100%											
Escuchando el ayer	100%											
Concierto navideño	100%											
Foro de valores	100%											
Organizar seminarios de capacitación	100%		60%	50%	50%	50%	50%	50%	50%	50%	50%	50%
Graduaciones	3		1	1	1	1	1	1	1	1	1	1

PROG = PROGRAMADO
 ALC = ALCANZADO

Responsable:

LIC. SILVIA YANETTE SERRANO VALENZUELA

Rector:

ING. RAÚL MARTÍNEZ HERNÁNDEZ

PROGRAMA OPERATIVO ANUAL 2015. CLASIFICACIÓN: ADMINISTRATIVO.
 TERCER AVANCE PROGRAMÁTICO TRIMESTRAL 2015

UNIDAD RESPONSABLE	SUBDIRECCIÓN DE DIFUSIÓN Y DIVULGACIÓN UNIVERSITARIA									
RECTORÍA	SUBDIRECCIÓN DE DIFUSIÓN Y DIVULGACIÓN UNIVERSITARIA									
OBJETIVO	SUBDIRECCIÓN DE DIFUSIÓN Y DIVULGACIÓN UNIVERSITARIA									
Planear, diseñar e implementar nuevos métodos y estrategias que ayuden a captar el mayor número de aspirantes en cumplimiento a las metas de crecimiento establecidas en la universidad. Informar e interesar a la comunidad universitaria, sector productivo y sociedad en general de todos aquellos acontecimientos relevantes de la UTT, a través de un programa de comunicación, promoción y difusión.										
DESCRIPCIÓN DE SUBENTENDIDOS										
Creación de alumnos próximos a egresar de IEMS	100%	100%	100%	100%	100%	100%	100%	100%	100%	100%
Reunión con directivos de la IEMS	100%	100%	100%	100%	100%	100%	100%	100%	100%	100%
Taller / reunión con orientadores vocacionales	100%	100%	100%	100%	100%	100%	100%	100%	100%	100%
Evento de Puertas Abiertas con alumnos próximos a egresar de las IEMS	100%	100%	100%	100%	100%	100%	100%	100%	100%	100%
Difusión de oferta educativa y servicios a padres de familia de alumnos sustentantes	100%	100%	100%	100%	100%	100%	100%	100%	100%	100%
Asistencia a ferias universitarias	100%	100%	100%	100%	100%	100%	100%	100%	100%	100%
Visitas guiadas a la UTT	100%	100%	100%	100%	100%	100%	100%	100%	100%	100%
Visitas de promoción a las IEMS	100%	100%	100%	100%	100%	100%	100%	100%	100%	100%
Participación en expo ferias (feria del empleo, feria de servicio social, etc) para la promoción	100%	100%	100%	100%	100%	100%	100%	100%	100%	100%
Estudio de mercado con alumnos por egresar de las IEMS	100%	100%	100%	100%	100%	100%	100%	100%	100%	100%
Evento de fortalecimiento del Subsistema de Universidades Tecnológicas y Politécnicas en la región	100%	100%	100%	100%	100%	100%	100%	100%	100%	100%
Producción de video promocional de la UTT	100%	100%	100%	100%	100%	100%	100%	100%	100%	100%
Elaboración de artículos promocionales (reglas, playeras)	100%	100%	100%	100%	100%	100%	100%	100%	100%	100%
Difusión de información a través de medios de comunicación	100%	100%	100%	100%	100%	100%	100%	100%	100%	100%
Estudio de mercado. (alumnos de nuevo ingreso, padres de familia, empresas, sociedad en general, proveedores)	100%	100%	100%	100%	100%	100%	100%	100%	100%	100%
Campaña permanente en medios de comunicación (prensa, radio, televisión, internet, espectáculos, pantallas, etc.)	100%	100%	100%	100%	100%	100%	100%	100%	100%	100%
Producción de spots	100%	100%	100%	100%	100%	100%	100%	100%	100%	100%
Realización de ruedas de prensa	100%	100%	100%	100%	100%	100%	100%	100%	100%	100%
Reconocimiento a reporteros por el día de la libertad de prensa	100%	100%	100%	100%	100%	100%	100%	100%	100%	100%
Entrevistas de directivos/autoridades educativas de la UTT en medios de comunicación	100%	100%	100%	100%	100%	100%	100%	100%	100%	100%
Convocar a medios para que cubran distintas actividades que se generen en la UTT	100%	100%	100%	100%	100%	100%	100%	100%	100%	100%
Recopilación de información para generar notas informativas y eventos a realizarse dentro de la institución	100%	100%	100%	100%	100%	100%	100%	100%	100%	100%
Elaboración de boletines informativos para difusión interna y externa	100%	100%	100%	100%	100%	100%	100%	100%	100%	100%
Cobertura de eventos institucionales	100%	100%	100%	100%	100%	100%	100%	100%	100%	100%
Difusión permanente del acorffcer universitario en redes sociales (twitter, facebook) y en nuestra página utt	100%	100%	100%	100%	100%	100%	100%	100%	100%	100%
Diseño e impresión de: folletos, cartelas, volantes, reconocimientos, personalizadores, calendarios, cuadernillos, etc.)	100%	100%	100%	100%	100%	100%	100%	100%	100%	100%
Instalación de pantallas en edificios para la difusión electrónica de comunicados y eventos	100%	100%	100%	100%	100%	100%	100%	100%	100%	100%



Gobierno de
Coahuila

Una nueva forma
de gobernar



**PROGRAMA OPERATIVO ANUAL 2015. CLASIFICACIÓN: ADMINISTRATIVO.
TERCER AVANCE PROGRAMÁTICO TRIMESTRAL 2015**

UNIDAD RESPONSABLE	RESPONSABLE	PROG.	A.	P.	PROG.	A.	P.	PROG.	A.	P.
SECRETARÍA DE EDUCACIÓN SUPERIOR										
SUBDIRECCIÓN DE DIFUSIÓN Y DIVULGACIÓN UNIVERSITARIA										
Planear, diseñar e implementar nuevos métodos y estrategias que ayuden a captar el mayor número de aspirantes en cumplimiento a las metas de crecimiento establecidas en la universidad. Informar e interesar a la comunidad universitaria, sector productivo y sociedad en general de todos aquellos acontecimientos relevantes de la UTT, a través de un programa de comunicación, promoción y difusión.										
DESCRIPCIÓN DE ACTIVIDADES										
Elaboración de material para imagen de la UTT (actualización de bastidores, lonas, aparatos informativos, señalética, gráfico, manuales con logotipo bordado, etc.)	100%	25%	25%	25%	25%	25%	25%	25%	25%	25%
Producción de video institucional	100%	50%	0%	0%	50%	0%	0%	50%	0%	50%
Adquisición de software y equipo de diseño	100%	100%	100%	100%	100%	100%	100%	100%	100%	100%
Compra de programa de edición premier pro	100%	100%	100%	100%	100%	100%	100%	100%	100%	100%
Compra de cámara de video profesional	100%	100%	100%	100%	100%	100%	100%	100%	100%	100%
Compra de grabadora reportera y trípode para cámara de video	100%	100%	100%	100%	100%	100%	100%	100%	100%	100%
Capacitación para producción y edición de videos	100%	100%	100%	100%	100%	100%	100%	100%	100%	100%
Compra de pantallas para la difusión interna	100%	100%	100%	100%	100%	100%	100%	100%	100%	100%
Capacitación en desarrollo de habilidades para hablar frente público	100%	100%	100%	100%	100%	100%	100%	100%	100%	100%
Capacitación en manejo de redes sociales	100%	100%	100%	100%	100%	100%	100%	100%	100%	100%
Compra de una manifiestero, pantalla y dvd para monitorear y grabar noticieros en radio y televisión	100%	100%	100%	100%	100%	100%	100%	100%	100%	100%
Suscripción a diarios de la localidad	100%	100%	100%	100%	100%	100%	100%	100%	100%	100%
Actualización de la imagen del flexband	100%	50%	0%	0%	50%	0%	0%	50%	0%	50%
Mantenimiento de los flexbandos existentes	100%	100%	100%	100%	100%	100%	100%	100%	100%	100%
Compra de mesas plegables	100%	100%	100%	100%	100%	100%	100%	100%	100%	100%
Compra de mantales con logotipo bordado	100%	100%	100%	100%	100%	100%	100%	100%	100%	100%
Compra de credenza con llave para resguardo de equipo fotografico y de video	100%	100%	100%	100%	100%	100%	100%	100%	100%	100%
Renta mensual de la impresora a color	100%	25%	25%	25%	25%	25%	25%	25%	25%	25%
RENTA MENSUAL PARA LAS IEMS										
Retroalimentación a las IEMS en base a los resultados del examen de admisión de sus alumnos	100%	100%	100%	100%	100%	100%	100%	100%	100%	100%
Cursos de nivelación para alumnos próximos a egresar de las IEMS	100%	50%	0%	0%	50%	0%	0%	50%	0%	50%
Creación de la ventanilla única de información										
Creación de la ventanilla única de información	100%	100%	100%	100%	100%	100%	100%	100%	100%	100%
PROG = PROGRAMADO										

ALC = ALCANZADO

Responsable:

LIC. SILVA YANETTE SERRANO VALENZUELA

Rector:

ING. RAUL HERRERA HERNANDEZ

**PROGRAMA OPERATIVO ANUAL 2015. CLASIFICACIÓN: ADMINISTRATIVO.
TERCER AVANCE PROGRAMÁTICO TRIMESTRAL 2015**

UNIDAD RESPONSABLE	ELEMENTOS PROGRAMÁTICOS										
SUBDIRECCIÓN DE DIFUSIÓN Y DIVULGACIÓN	SUBUNIDAD RESPONSABLE										
OBJETIVO	DEPARTAMENTO DE RESPONSABILIDAD SOCIAL										
Fomentar el desarrollo sustentable en la Universidad Tecnológica de Torreón, que impacte interna y externamente a la comunidad para la obtención y mantención del distintivo RSE, fomentando una permanencia en el pacto mundial modelo de RSE, y reafirmando su compromiso con sus grupos de interés. Disponer de herramientas que permitan la ejecución de programas y proyectos de servicio social en la UTT, así como establecer la planeación, operación y ejecución con dependencias de los servicios públicos y social.											
DESCRIPCIÓN DE SUBDIRECCIONES											
Servicio de altas estrategias con OSC'S	MEC	PROG	ALC	PROG	ALC	PROG	ALC	PROG	ALC	PROG	ALC
Alanzas Estratégicas	100%	25%	25%	25%	25%	25%	25%	25%	25%	25%	25%
Distintivo ESR	100%	100%	20%	20%	60%	60%	20%	60%	60%	20%	20%
Pacto Mundial COE	100%				100%	100%		100%	100%		100%
Prácticas con Valores Próximo a Ejecutivos IEMS											
Plática Plan de Vida y Carrera	100%	33%	33%	33%	33%	33%	33%	33%	33%	33%	34%

**PROG = PROGRAMADO
ALC = ALCANZADO**

Responsable:

LIC. SILVIA YANETTE SERRANO VALENZUELA

Rector:

ING. RAÚL MARTÍNEZ HERNÁNDEZ



Gobierno de
Coahuila



SEFIN

**PROGRAMA OPERATIVO ANUAL 2015. CLASIFICACIÓN: ADMINISTRATIVO.
TERCER AVANCE PROGRAMÁTICO TRIMESTRAL 2015**

UNIDAD RESPONSABLE	EVENTO PROGRAMÁTICO	SUBUNIDAD RESPONSABLE	PROG	700	PROG	700	PROG	700	PROG	700	PROG	700	PROG	700	
SUBDIRECCIÓN DIFUSIÓN Y DIVULGACIÓN		DEPORTES													
OBJETIVO		Generar la actividad deportiva para iniciarse o desarrollarse en la comunidad universitaria mediante su asistencia a eventos deportivos, intramuros, etc., Fomentar el sentido de pertenencia por parte del alumno, a través del desempeño de los equipos representativos de la UTT.													
DESCRIPCIÓN DE SUBFUNCIONES		META	CALENDARIO TRIMESTRAL												
Ejecutar actividades deportivas regionales e intramuros			PROG	700	PROG	700	PROG	700	PROG	700	PROG	700	PROG	700	
Participación en Regional UTs		100%	100%	100%											
Participación en Nacional UTs		100%	100%	100%	100%										
Participación en torneo de fútbol universitario (varonil y femenil)		100%	25%	25%	25%	25%	25%	25%	25%	25%	25%	25%	25%	25%	
Participación en torneo de béisbol de empleados y profesionales		100%	25%	25%	0%	25%	25%	0%	25%	25%	0%	25%	25%	25%	
Participación de ligas y asociaciones deportivas locales		100%	25%	25%	25%	25%	25%	25%	25%	25%	25%	25%	25%	25%	
Participación en torneo universitaria y torneo ADUL		100%	100%	100%											
Cuadrangular estudiantil de fútbol soccer		100%	25%	25%	25%	25%	25%	25%	25%	25%	25%	25%	25%	25%	
Participación en juegos amistosos y de torneos		100%	25%	25%	25%	25%	25%	25%	25%	25%	25%	25%	25%	25%	
Organizar Torneos Intramuros		100%	25%	25%	25%	25%	25%	25%	25%	25%	25%	25%	25%	25%	
Torneos intramuros		100%	25%	25%	25%	25%	25%	25%	25%	25%	25%	25%	25%	25%	
Fortalecimiento en el ámbito Deportivo		100%	25%	25%	25%	25%	25%	25%	25%	25%	25%	25%	25%	25%	
Entrenamientos mensuales		100%	25%	25%	25%	25%	25%	25%	25%	25%	25%	25%	25%	25%	
Pláticas y conferencias		100%	25%	25%	25%	25%	25%	25%	25%	25%	25%	25%	25%	25%	

PROG = PROGRAMADO
ALC = ALCANZADO

Responsable:

LIC. SILVIA YANETTE SERRANO VALENZUELA

Rector:

ING. RAÚL MARTÍNEZ HERNÁNDEZ

**PROGRAMA OPERATIVO ANUAL 2015. CLASIFICACIÓN: ADMINISTRATIVO.
TERCER AVANCE PROGRAMÁTICO TRIMESTRAL 2015**

ELEMENTOS PROGRAMÁTICOS		CALENDARIO TRIMESTRAL					
UNIDAD RESPONSABLE	SUBUNIDAD RESPONSABLE	PROG.	AÑO	PROG.	AÑO	PROG.	AÑO
SUBDIRECCIÓN DE DIFUSIÓN Y DIVULGACIÓN		DEPARTAMENTO DE SERVICIO MÉDICO					
OBJETIVO:		Contribuir a mejorar el nivel de salud y calidad de vida de la comunidad estudiantil mejorando el rendimiento académico y disminuyendo la deserción por problemas de salud					
DESCRIPCIÓN DE SUBFUNCIÓN		META					
Atención médica a la comunidad universitaria		100%		100%		100%	
Apertura de expediente médico		100%		100%		100%	
Inscripción de alumnos al Seguro Escolar (IMSS)		100%	25%	100%	100%	100%	100%
Atención médica diaria		100%	25%	25%	25%	25%	25%
Contribución al mejoramiento de la seguridad e higiene		100%		100%		100%	
Recomiendos trimestrales de la CMSHMA		100%	25%	25%	25%	25%	25%
Capacitación de los brigadistas		100%	50%	100%	100%	100%	50%
Simulacros de evacuación		100%	50%	50%	50%	100%	50%
Capacitación de la CMSHMA		100%	0%	0%	0%	0%	0%
Disposición de desechos biológico infecciosos		100%	25%	25%	25%	25%	25%
Campaña de medicina preventiva		100%		100%		100%	
Aplicación de vacuna		100%					100%
Conferencias de prevención de la salud y valores		100%		100%		100%	
Pláticas para vivir valores		100%	25%	0%	25%	0%	25%
Conferencias para la prevención de salud		100%	33%	33%	33%	33%	34%
Pláticas de Sexualidad		100%	25%	0%	25%	50%	0%
Campaña de donación de sangre		100%		100%		100%	
Organizar campañas de donación de sangre		100%					100%

PROG = PROGRAMADO

ALC = ALCANZADO

Responsable:

LIC. SILVIA YANEHE SERRANO VALENZUELA

Rector:

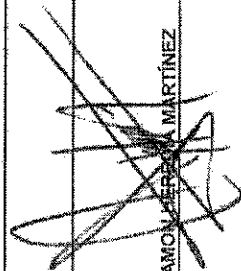
ING. RAÚL MARTÍNEZ HERNÁNDEZ

**PROGRAMA OPERATIVO ANUAL 2015. CLASIFICACIÓN: ADMINISTRATIVO.
TERCER AVANCE PROGRAMÁTICO TRIMESTRAL 2015**

UNIDAD RESPONSABLE	SUBUNIDAD RESPONSABLE	CALENDARIO TRIMESTRAL													
		M.E.I.A			PROG. A.C.C.			PROG. A.L.C.			PROG. A.L.C.				
RECTORÍA	DIRECCIÓN DE VINCULACIÓN														
OBJETIVO															
Promover vínculos permanentes con los sectores productivo de bienes y servicios públicos y privado, instituciones de educación, y la sociedad para beneficio mutuo con la integración del alumno y egresado al sector laboral.															
		DESCRIPCIÓN DE SUBEFECTOS													
Mantener la vinculación con el sector empresarial y promover el modelo educativo		100%		33%	33%	33%	33%	33%	33%	33%	33%	33%	33%	33%	34%
Visitas a empresas para promoción del modelo educativo		100%		33%	33%	33%	33%	33%	33%	33%	33%	33%	33%	33%	34%
Coordinar visitas guiadas de empresarios a la UTT		100%		25%	25%	25%	25%	25%	25%	25%	25%	25%	25%	25%	25%
Promoción del Modelo Educativo de TSU e ING con diferentes empresas de la Región		100%		25%	25%	25%	25%	25%	25%	25%	25%	25%	25%	25%	25%
Participación en reuniones con cámaras y organismos para promoción del TSU e ING		100%		25%	25%	25%	25%	25%	25%	25%	25%	25%	25%	25%	25%
Ampliar la cobertura de la zona de influencia de las empresas		100%		33%	33%	33%	33%	33%	33%	33%	33%	33%	33%	33%	34%
Extender la cobertura de la zona de influencia potencial		100%		33%	33%	33%	33%	33%	33%	33%	33%	33%	33%	33%	34%
Realizar convenio con empresas del sector productivo público y privado		100%		33%	33%	33%	33%	33%	33%	33%	33%	33%	33%	33%	33%
Establecer convenio con empresas		100%		25%	25%	25%	25%	25%	25%	25%	25%	25%	25%	25%	25%
Contactar empresas de nueva creación para promoción del TSU e ING y ofertar servicios Tecnológicos		100%		25%	25%	25%	25%	25%	25%	25%	25%	25%	25%	25%	25%
Invitar a empresarios para formar parte del consejo directivo de vinculación		100%		25%	25%	25%	25%	25%	25%	25%	25%	25%	25%	25%	25%
Invitar a empresarios para formar nuevo consejo directivo		100%		25%	25%	25%	25%	25%	25%	25%	25%	25%	25%	25%	25%
Gestionar donación de maquinaria, equipo y herramientas de promoción al ejercicio profesional		100%		33%	33%	33%	33%	33%	33%	33%	33%	33%	33%	33%	34%
Gestión de donación de maquinaria o equipo para prácticas en laboratorios		100%		33%	33%	33%	33%	33%	33%	33%	33%	33%	33%	33%	34%
Gestión de conferencias para seminario de promoción al ejercicio profesional		100%		25%	25%	25%	25%	25%	25%	25%	25%	25%	25%	25%	25%
Asistencia técnica a CGUT y del área de vinculación		100%		25%	25%	25%	25%	25%	25%	25%	25%	25%	25%	25%	25%
Reunión con equipo de trabajo del área de vinculación (diferentes áreas)		100%		33%	33%	33%	33%	33%	33%	33%	33%	33%	33%	33%	34%
Asistir a feria de empleo para promoción del TSU		100%		25%	25%	25%	25%	25%	25%	25%	25%	25%	25%	25%	25%
Acudir a feria de empleo en la región para promoción del TSU		100%		25%	25%	25%	25%	25%	25%	25%	25%	25%	25%	25%	25%
Realización de actividades operativas del departamento		100%		33%	33%	33%	33%	33%	33%	33%	33%	33%	33%	33%	34%
Solicitar tributos del modelo TSU e ING en inglés		100%		0%	0%	0%	0%	0%	0%	0%	0%	0%	0%	0%	0%

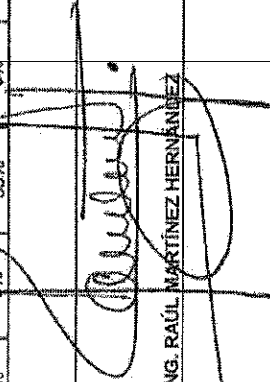
PROG = PROGRAMADO
ALC = ALCANZADO

Responsable:



M.C. RAMON HERNANDEZ MARTINEZ

Rector:



ING. RAUL MARTINEZ HERNANDEZ




Gobierno de
Coahuila



SEFIN

**PROGRAMA OPERATIVO ANUAL 2015. CLASIFICACIÓN: ADMINISTRATIVO.
TERCER AVANCE PROGRAMÁTICO TRIMESTRAL 2015**

UNIDAD RESPONSABLE		ELEMENTOS PROGRAMÁTICOS											
DIRECCIÓN DE VINCULACIÓN		SUBDIRECCIÓN DEL CENTRO INTEGRAL DE NEGOCIOS											
OBJETIVO		SUBDIRECCIÓN DEL CENTRO INTEGRAL DE NEGOCIOS											
Promover y difundir el CEIDEM en la región. Impulsar la creación, desarrollo y continuidad de las PYMES, fomentando la participación de los estudiantes, así como de la sociedad en general. Promover la protección en la propiedad industrial e intelectual en la Universidad y en la región.													
DESCRIPCIÓN DE SUBFUNCIÓN		AQUENARIOS TRIMESTRAL											
		MAY			JUN			JUL			AUG		
		PROG	ALC	PROG	ALC	PROG	ALC	PROG	ALC	PROG	ALC	PROG	ALC
Promover los servicios que ofrece el Centro Integral de Negocios		100%	100%	100%	100%	100%	100%	100%	100%	100%	100%	100%	100%
Diseño de estrategia de promoción de servicios del CEIDEM/ CEARPI y buscar convenios con medios de comunicación para la promoción del CEIDEM/CEARPI y sus convocatorias.		100%	25%	25%	25%	25%	25%	25%	25%	25%	25%	25%	25%
Promoción del CEIDEM/CEARPI en diferentes espacios e instituciones.		100%	25%	25%	25%	25%	25%	25%	25%	25%	25%	25%	25%
Visitas, Asesoría y Gestión en trámites ante INDAUTOR e IMPI (Visita a las empresas, envió/entrega de información a registrar)		100%	25%	25%	25%	25%	25%	25%	25%	25%	25%	25%	25%
Promoción de pláticas de Emprendedurismo y de Propiedad Intelectual, dentro y fuera de la Universidad		100%	10%	10%	10%	10%	10%	10%	10%	10%	10%	10%	10%
Incubación de proyectos productivos provenientes de promociones, talleres y pláticas provenientes de la Universidad		100%	50%	50%	50%	50%	50%	50%	50%	50%	50%	50%	50%
Desarrollo y promoción de convocatoria para la incubación de Proyectos		100%	100%	100%	100%	100%	100%	100%	100%	100%	100%	100%	100%
Formación del Comité de Evaluación de Proyectos y Equipo de Consultoría		100%	10%	10%	10%	10%	10%	10%	10%	10%	10%	10%	10%
Llevar a cabo reuniones con el comité de Evaluación de Proyectos para evaluar la viabilidad de los nuevos proyectos a incubar		100%	25%	25%	25%	25%	25%	25%	25%	25%	25%	25%	25%
Realización de cursos para fomentar y capacitar a emprendedores y reuniones de seguimiento de los proyectos		100%	10%	10%	10%	10%	10%	10%	10%	10%	10%	10%	10%
Reuniones de seguimiento de los proyectos a incubar.		100%	10%	10%	10%	10%	10%	10%	10%	10%	10%	10%	10%
Implementación de consultoría de negocios		100%	10%	10%	10%	10%	10%	10%	10%	10%	10%	10%	10%
Desarrollo e implementación de la capacitación a consultores de negocios		100%	10%	10%	10%	10%	10%	10%	10%	10%	10%	10%	10%
Aplicación encuestas para conocer el potencial de emprendedurismo de los alumnos		100%	33%	33%	33%	33%	33%	33%	33%	33%	33%	33%	33%
Aplicación de encuestas para conocer el potencial de Emprendedurismo en nuestros estudiantes		100%	33%	33%	33%	33%	33%	33%	33%	33%	33%	33%	33%
Creación Feria Regional de Negocios y asistencia a eventos sobre emprendedurismo y propiedad intelectual e intelectual		100%	100%	100%	100%	100%	100%	100%	100%	100%	100%	100%	100%
Creación de Feria Regional de Negocios		100%	100%	100%	100%	100%	100%	100%	100%	100%	100%	100%	100%



Gobierno de
Coahuila

Una nueva forma
de gobernar



**PROGRAMA OPERATIVO ANUAL 2015. CLASIFICACIÓN: ADMINISTRATIVO.
TERCER AVANCE PROGRAMÁTICO TRIMESTRAL 2015**

UNIDAD RESPONSABLE		EVENTOS PROGRAMÁTICOS											
DIRECCIÓN DE VINCULACIÓN		SUBDIRECCIÓN DEL CENTRO INTEGRAL DE NEGOCIOS											
OBJETIVO		CALENDARIO TRIMESTRAL											
Promover y difundir el CEIDEM en la región. Impulsar la creación, desarrollo y continuidad de las PYMES, fomentando la participación de los estudiantes, así como de la sociedad en general. Promover la protección en la propiedad industrial e intelectual en la Universidad y en la región.		I				II				III			
		PROG.	ALC.	PROG.	ALC.	PROG.	ALC.	PROG.	ALC.	PROG.	ALC.	PROG.	ALC.
DESCRIPCIÓN DE SUBFUNCIONES		META											
Asistencia a Ferias, Caravanas y Eventos relacionados con el emprendedurismo y la protección en la propiedad industrial e intelectual.		100%	25%	25%	25%	25%	25%	25%	25%	25%	25%	25%	25%
Elaborar y requisitar el pago de consultorías por asesorías a proyectos		100%	25%	25%	25%	25%	25%	25%	25%	25%	25%	25%	25%
Pago a consultores por asesoría a proyectos en proceso de incubación.		100%	25%	25%	25%	25%	25%	25%	25%	25%	25%	25%	25%
Promoción y participación en Exhibición Regional de Prototipos		100%	40%	0%	60%	60%	60%	60%	60%	60%	60%	60%	60%

PROG = PROGRAMADO
ALC = ALCANZADO

Responsable:

M.C. RAMÓN HERRERA MARTÍNEZ

Rector:

ING. RAÚL MARTÍNEZ HERNÁNDEZ



Gobierno de
Coahuila

Una nueva forma
de gobernar



**PROGRAMA OPERATIVO ANUAL 2015. CLASIFICACIÓN: ADMINISTRATIVO.
TERCER AVANCE PROGRAMÁTICO TRIMESTRAL 2015**

UNIDAD RESPONSABLE	SUBUNIDAD RESPONSABLE	PROG	ALC	PROG	ALC	PROG	ALC	PROG	ALC
DIRECCIÓN DE VINCULACIÓN									
OBJETIVO									
Promover la vinculación con el sector empresarial para el desarrollo de proyectos científicos y tecnológicos. Contar con capital humano especializado en diferentes ramas de la tecnología y ciencia.									
DESCRIPCIÓN DE EJECUCIÓN									
Organizar evento para impulsar el talento innovador, con participación de los alumnos.									
Logística del evento Space Boot Camp (difusión, registro de participación, reunión de mentores, organización del staff, inauguración, coordinación de alimentos para los participantes, clausura, premiación).		100%				0%			
PROG = PROGRAMADO									
ALC = ALCANZADO									
Responsable:		M.C. RAMÓN TERESA MARTÍNEZ		Rector:		ING. RAÚL MARTÍNEZ HERNÁNDEZ			

**PROGRAMA OPERATIVO ANUAL 2015. CLASIFICACIÓN: ADMINISTRATIVO.
TERCER AVANCE PROGRAMÁTICO TRIMESTRAL 2015**

ELEMENTOS PROGRAMÁTICOS		CALENDARIO TRIMESTRAL											
UNIDAD RESPONSABLE	SUBUNIDAD RESPONSABLE												
DIRECCIÓN DE VINCULACIÓN		DEPARTAMENTO DE EDUCACIÓN CONTINUA											
OBJETIVO													
DESCRIPCIÓN DE SUBFUNCIÓNES													
META													
Descripción de los cursos de capacitación a los organismos públicos y privados													
		1	2	3	4	5	6	7	8	9	10	11	12
Actualización y elaboración de CD y Trípticos del Catálogo de cursos y programa de entrenamiento tecnológico	100%	75%	15%	75%	15%	75%	15%	75%	15%	75%	15%	75%	15%
Promocionar en el mercado empresarial y de servicios los cursos y programa de entrenamiento tecnológico	100%	100%		100%		100%		100%		100%		100%	
Vinculación con organismos públicos y privados para detectar nuevas áreas de capacitación y programa de entrenamiento tecnológico	100%	25%	25%	25%	25%	25%	25%	25%	25%	25%	25%	25%	25%
Actualizar cartera de clientes de cursos y programa de entrenamiento tecnológico	100%	25%	25%	25%	25%	25%	25%	25%	25%	25%	25%	25%	25%
Reunión con instructores internos y externos	100%	75%	15%	75%	15%	75%	15%	75%	15%	75%	15%	75%	15%
Reunión de trabajo con instructores internos y externos para revisar procedimientos de educación continua	100%	75%	15%	75%	15%	75%	15%	75%	15%	75%	15%	75%	15%
Elaboración de cursos a clientes internos y externos	100%	50%	50%	50%	50%	50%	50%	50%	50%	50%	50%	50%	50%
Elaborar programa de educación continua en conjunto con las direcciones de carrera	100%	25%	25%	25%	25%	25%	25%	25%	25%	25%	25%	25%	25%
Requisitar pago a instructores internos y externos	100%	100%		100%		100%		100%		100%		100%	
Pago alimentos para participantes e instructores de capacitación y programa de entrenamiento tecnológico	100%	25%	25%	25%	25%	25%	25%	25%	25%	25%	25%	25%	25%
Adquisición y mantenimiento de equipo de cómputo, mobiliario y material diversos para salas de capacitación y Depto.	100%	25%	25%	25%	25%	25%	25%	25%	25%	25%	25%	25%	25%
Adquisición de materiales para cursos, servicios y programa de entrenamiento tecnológico	100%	33%	33%	33%	33%	33%	33%	33%	33%	33%	33%	33%	33%
Implementar programa de educación continua	100%	100%	25%	25%	25%	25%	25%	25%	25%	25%	25%	25%	25%
Encuesta para alumnos egresados para conocer los cursos de educación continua que demandan	100%		100%		100%		100%		100%		100%		100%



Gobierno de
Coahuila

Una nueva forma
de gobernar



**PROGRAMA OPERATIVO ANUAL 2015. CLASIFICACIÓN: ADMINISTRATIVO.
TERCER AVANCE PROGRAMÁTICO TRIMESTRAL 2015**

UNIDAD RESPONSABLE	SECRETARÍA DE ECONOMÍA											
DIRECCIÓN DE VINCULACIÓN	SUBUNIDAD RESPONSABLE											
OBJETIVO	DEPARTAMENTO DE EDUCACIÓN CONTINUA											

Elaborar e implementar el programa de capacitación y entrenamiento tecnológicos con organismos públicos y privados. Fortalecer el desarrollo productivo de la Comarca Lagunera a través de la capacitación del Capital Humano.

DESCRIPCIÓN DE SUBFUNCIÓN	M.E.C.	CALENDARIO TRIMESTRAL											
		PROG.	ALC.	PROG.	ALC.	PROG.	ALC.	PROG.	ALC.	PROG.	ALC.	PROG.	ALC.
Reunión de trabajo para conocer retroalimentación y seguimiento con organismos públicos y privados	100%											100%	100%
Capacitación al personal operativo del departamento.													
Capacitación al personal del depto. (ventas por teléfono, telemarketing, etc.)	100%											70%	0%
Capacitación al personal del depto. (desarrollo humano, competencias laborales, estudios de mercado, etc.)	100%											25%	0%

PROG = PROGRAMADO
ALC = ALCANZADO

Responsable:

M.C. RAMÓN ESCOBEDO MARTÍNEZ

Rector:

ING. RAÚL MARTÍNEZ HERNÁNDEZ

PROGRAMA OPERATIVO ANUAL 2015. CLASIFICACIÓN: ADMINISTRATIVO.
 TERCER AVANCE PROGRAMÁTICO TRIMESTRAL 2015

UNIDAD RESPONSABLE		SUBUNIDAD RESPONSABLE											
DIRECCIÓN DE VINCULACIÓN		ENTIDAD DE CERTIFICACIÓN Y EVALUACIÓN											
OBJETIVO		CALENDARIO TRIMESTRAL											
DESCRIPCIÓN DE SUBFUNCIONES		META			PRG			PROG			ALC		
DESCRIPCIÓN DE LOS SERVICIOS DE LA ENTIDAD CERTIFICADORA		1	2	3	1	2	3	1	2	3	1	2	3
Ofertar los servicios de Certificación basados en Competencias Laborales de CONOCER. Mediante estas acciones lograr incrementar el índice de competitividad de la región.													
Diseñar materiales para la promoción de la Entidad Certificadora y hacer la difusión de los servicios que ofrece dentro y fuera de la región		100%	33%	1%	33%	1%	33%	1%	33%	33%	33%	33%	34%
Promocionar en el mercado empresarial la Entidad Certificación y Evaluación		100%	25%	1%	25%	1%	25%	1%	25%	33%	33%	33%	25%
Vinculación con organismos públicos y privados para conocer demanda de estándares de competencia		100%	33%	1%	33%	1%	33%	1%	33%	33%	33%	33%	34%
Formación de cursos, certificación y certificación de temas internos y externos		100%	25%	25%	25%	25%	25%	25%	25%	25%	25%	25%	25%
Impartir cursos de capacitación a clientes internos y externos		100%	100%	100%	100%	100%	100%	100%	100%	100%	100%	100%	100%
Plática a evaluadores Internos y Externos para la elaboración de portafolios y políticas de evaluación.		100%	25%	1%	25%	1%	25%	1%	25%	25%	25%	25%	25%
Evaluar en competencias a clientes internos y externos.		100%	25%	1%	25%	1%	25%	1%	25%	25%	25%	25%	25%
Formación de Grupos de Dictamen		100%	25%	1%	25%	1%	25%	1%	25%	25%	25%	25%	25%
Dictaminar en competencias a clientes internos y externos		100%	25%	1%	25%	1%	25%	1%	25%	25%	25%	25%	25%
Solución de controversias en procesos de evaluación		100%	25%	1%	25%	1%	25%	1%	25%	0%	25%	25%	25%
Tramitar certificados de los portafolios dictaminados por evaluador con juicio "competente" y dictaminado como "procedente" por el grupo de dictamen.		100%	100%	1%	100%	1%	100%	1%	100%	33%	33%	33%	34%
Capacitación en el Sistema de Acreditación y Certificación del Sistema Nacional de Competencias (SAC) a Evaluadores internos y Externos		100%	50%	1%	50%	1%	50%	1%	50%	50%	50%	50%	50%
Renovación y Acreditación de los Estándares de competencia.		100%	100%	100%	100%	100%	100%	100%	100%	100%	100%	100%	100%
Auditoría Anual de la Operación y Servicio de la ECE052-11		100%	100%	100%	100%	100%	100%	100%	100%	100%	100%	100%	100%
Verificación de procesos de certificación en NITCS de CFE		100%	100%	100%	100%	100%	100%	100%	100%	100%	100%	100%	100%

PROG = PROGRAMADO
 ALC = ALCANZADO

Responsable:

Rector:

M.C. RAMÓN VENECIA MARTÍNEZ

ING. PAÚL MARTÍNEZ HERNÁNDEZ



Gobierno de
Coahuila

Una nueva forma
de gobernar



**PROGRAMA OPERATIVO ANUAL 2015. CLASIFICACIÓN: ADMINISTRATIVO.
TERCER AVANCE PROGRAMÁTICO TRIMESTRAL 2015**

UNIDAD RESPONSABLE	SUBUNIDAD RESPONSABLE	OBJETIVO	CALENDARIO TRIMESTRAL															
			ENE	FEB	MAR	ABR	MAY	JUN	JUL	AGO	SEPT	OCT	NOV	DIC				
DIRECCIÓN DE VINCULACIÓN		DESEMPEÑO DE EGRESADOS																
<p>Contactar empresas generadoras de empleos para vincular al TSU e ING, con las instituciones y organismos colocadores de empleo, llevar a cabo un seguimiento con empleadores para la obtención de información sobre la ubicación y desempeño laboral de los egresados, el grado de satisfacción y las necesidades de los empleadores.</p>			100%	25%	25%	25%	25%	25%	25%	25%	25%	25%	25%	25%	25%	25%	25%	25%
<p>Actualizar Directorio de empleadores</p>			100%	50%	50%	25%	25%	25%	25%	25%	25%	25%	25%	25%	25%	25%	25%	25%
<p>Actualizar directorio de egresados en bolsa de trabajo (por egreso)</p>			100%	33%	33%	33%	33%	33%	33%	33%	33%	33%	33%	33%	33%	33%	33%	33%
<p>Enviar listado de bolsa de trabajo a empresas vinculadas para promoción de TSU e ING.</p>			100%	25%	25%	25%	25%	25%	25%	25%	25%	25%	25%	25%	25%	25%	25%	25%
<p>Solicitar información de vacantes a empresas</p>			100%	25%	25%	25%	25%	25%	25%	25%	25%	25%	25%	25%	25%	25%	25%	25%
<p>Mantener actualizada la página Web con vacantes del perfil de TSU e ING.</p>			100%	25%	25%	25%	25%	25%	25%	25%	25%	25%	25%	25%	25%	25%	25%	25%
<p>Colocación de TSU en su ejercicio profesional.</p>			100%	25%	25%	25%	25%	25%	25%	25%	25%	25%	25%	25%	25%	25%	25%	25%
<p>Dar seguimiento a la contratación de TSU e ING, mediante llamadas al empleador</p>			100%	25%	25%	25%	25%	25%	25%	25%	25%	25%	25%	25%	25%	25%	25%	25%
<p>Dar seguimiento a la colocación de TSU e ING, mediante llamadas (egresado)</p>			100%	25%	25%	25%	25%	25%	25%	25%	25%	25%	25%	25%	25%	25%	25%	25%
<p>Difusión de egresados en las empresas o dependencias de colocación.</p>			100%	50%	50%	50%	50%	50%	50%	50%	50%	50%	50%	50%	50%	50%	50%	50%
<p>Llamadas telefónicas a egresados para dar a conocer vacantes (por egreso)</p>			100%	25%	25%	25%	25%	25%	25%	25%	25%	25%	25%	25%	25%	25%	25%	25%
<p>Generar reporte del No. egresados que consultan la bolsa de trabajo en la página web</p>			100%	25%	25%	25%	25%	25%	25%	25%	25%	25%	25%	25%	25%	25%	25%	25%
<p>Aplicación de encuestas a empleadores e informe de resultados</p>			100%	33%	33%	33%	33%	33%	33%	33%	33%	33%	33%	33%	33%	33%	33%	33%
<p>Aplicación de evaluaciones a empleadores (1 encuesta por egresado empleado del 100% de los egresados trabajando)</p>			100%	33%	33%	33%	33%	33%	33%	33%	33%	33%	33%	33%	33%	33%	33%	33%
<p>Aplicación de cuestionario para empleadores mecasut (1 encuesta por empresa del total de los egresados colocados)</p>			100%	33%	33%	33%	33%	33%	33%	33%	33%	33%	33%	33%	33%	33%	33%	33%



Gobierno de

Coahuila

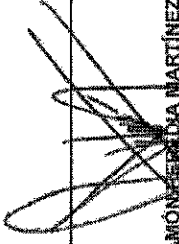
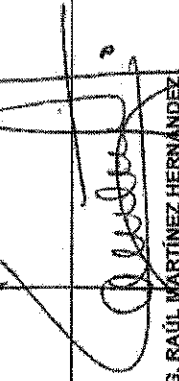


Una nueva forma
de gobernar



SEEN

**PROGRAMA OPERATIVO ANUAL 2015. CLASIFICACIÓN: ADMINISTRATIVO.
TERCER AVANCE PROGRAMÁTICO TRIMESTRAL 2015**

UNIDAD RESPONSABLE		ELEMENTOS PRESUPUESTARIOS									
DIRECCIÓN DE VINCULACIÓN		SUBUNIDAD RESPONSABLE									
OBJETIVO		DESEMPEÑO DE EGRESADOS									
DESCRIPCIÓN DE SUBFUNCIONES		CALENDARIO TRIMESTRAL									
		MAY		JUN		JUL		AGO		PROG. ALC.	
		PROG.	ALC.	PROG.	ALC.	PROG.	ALC.	PROG.	ALC.	PROG.	ALC.
Informe de resultados de encuesta de empleador	100%					33%	33%	33%	33%	33%	34%
Estadística gráfica de resultados	100%										100%
PROG = PROGRAMADO ALC = ALCANZADO Responsable:		 DIR. RAMÓN CEPEDA MARTÍNEZ									
Rector:		 ING. RAÚL MARTÍNEZ HERNÁNDEZ									



Gobierno de
Coahuila



**PROGRAMA OPERATIVO ANUAL 2015. CLASIFICACIÓN: ADMINISTRATIVO.
TERCER AVANCE PROGRAMÁTICO TRIMESTRAL 2015**

ELEMENTOS PROGRAMÁTICOS		CALENDARIO TRIMESTRAL											
UNIDAD RESPONSABLE	SUBUNIDAD RESPONSABLE	PROG.	PROG.	PROG.	PROG.	PROG.	PROG.	PROG.	PROG.	PROG.	PROG.	PROG.	PROG.
SECRETARÍA ACADÉMICA		SUBDIRECCIÓN DE SERVICIOS ESCOLARES											
OPERATIVO													
Elevar la calidad de las actividades referentes a los servicios escolares que se proporcionan a la comunidad universitaria de conformidad con los lineamientos establecidos para tal efecto.													
Evaluación de Ingresos													
Programación de exámenes EXANI II		100%	75%	75%								25%	25%
Aplicación de exámenes CENEVAL EXANI II		100%			50%	50%						25%	25%
Capacitación de actualización del proceso de aplicaciones de exámenes		100%	33%	0%	33%								34%
Período de evaluaciones		100%	20%	20%	20%							40%	20%
Elaboración de documentos del proceso de titulación													
Elaboración de certificados de estudio TSU y ING		100%	25%	25%	25%	25%						50%	50%
Elaboración de acta de exención de examen profesional TSU y ING		100%	25%	25%	25%	25%						50%	50%
Elaboración de títulos de TSU y ING		100%	25%	25%	25%	25%						50%	50%
Registro de título y expedición de cédula de TSU y ING		100%	25%	25%	25%	25%						25%	25%
Capacitación de actualización del proceso de registro de titulación		100%	33%	0%	33%								34%
Realización de informes, reportes y estadísticas													
Elaboración de estadística 911		100%										100%	
Elaboración de estadística básica (matrícula, matrícula N.I., aprovechamiento escolar, reprobación, titulación, baja)		100%	33%	33%								34%	
Elaboración de POA del departamento		100%			100%								
Reportar el avance del POA del departamento		100%	33%	33%								34%	
Elaboración de informe mensual del departamento		100%			33%	33%						33%	34%
Creación de expedientes													
Integración de expedientes de nuevo ingreso		100%	25%	25%								75%	
Integración de expedientes de trámites de titulación para DGP e ICP		100%	25%	25%								25%	25%
Reincorporación de expedientes de alumnos de ingeniería		100%	25%	25%								75%	
Registrar las actualizaciones de formatos oficiales en ICP y DGP		100%			50%	50%							50%



Cobierno de
Coahuila




Una nueva forma
de gobernar

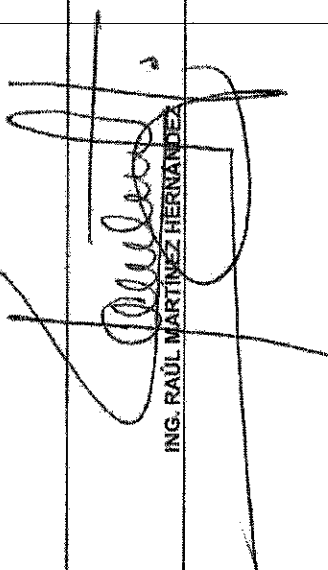


**PROGRAMA OPERATIVO ANUAL 2015. CLASIFICACIÓN: ADMINISTRATIVO.
TERCER AVANCE PROGRAMÁTICO TRIMESTRAL 2015**

UNIDAD RESPONSABLE	ELEMENTOS PROGRAMÁTICOS											
SECRETARÍA ACADÉMICA	SUBDIRECCIÓN DE SERVICIOS ESCOLARES											
OBJETIVO	CALENDARIO TRIMESTRAL											
Elevar la calidad de las actividades referentes a los servicios escolares que se proporcionan a la comunidad universitaria de conformidad con los lineamientos establecidos para tal efecto.	DESCRIPCIÓN DE SUB-DIVISIONES											
	PROG	ALC	PROG	ALC	PROG	ALC	PROG	ALC	PROG	ALC	PROG	ALC
Venta de fichas	100%	30%	30%	30%	50%	50%	50%	50%	50%	50%	20%	20%
Inscripciones nuevo ingreso y reintegro	100%	20%	20%	20%	50%	50%	50%	50%	50%	50%	30%	30%
Participación de actividades del operario	100%				33%	33%	33%	33%	33%	33%	33%	34%
Participación de reuniones de mando medios y superiores	100%				33%	33%	33%	33%	33%	33%	33%	34%
Participación de reunión del comité de calidad	100%				33%	33%	33%	33%	33%	33%	33%	34%
Auditorías internas	100%				33%	33%	33%	33%	33%	33%	33%	34%
Seguimiento a las acciones de mejora del SGC	100%	25%	25%	25%	25%	25%	25%	25%	25%	25%	50%	50%
Graduación	100%	33%	33%	33%	33%	33%	33%	33%	33%	33%	34%	34%
Refrendo de credenciales	100%				33%	33%	33%	33%	33%	33%	34%	34%
Elaboración de constancias	100%	33%	33%	33%	33%	33%	33%	33%	33%	33%	34%	34%
Impresión y resguardo de calificaciones por periodo	100%	25%	25%	25%	25%	25%	25%	25%	25%	25%	25%	25%
Reconocimientos de alumnos	100%				33%	33%	33%	33%	33%	33%	33%	34%
Registro de bajas	100%				33%	33%	33%	33%	33%	33%	33%	34%
Actualización de archivos de concentrado	100%				33%	33%	33%	33%	33%	33%	33%	34%

PROG = PROGRAMADO
ALC = ALCANZADO

Responsable:  M.C. JESÚS GERARDO SERRANO MEJÍA

Rector:  ING. RAÚL MARTÍNEZ HERNÁNDEZ



Gobierno de
Coahuila



SEFIN

**PROGRAMA OPERATIVO ANUAL 2015. CLASIFICACIÓN: ADMINISTRATIVO.
TERCER AVANCE PROGRAMÁTICO TRIMESTRAL 2015**

UNIDAD RESPONSABLE		EVENTOS PROGRAMÁTICOS									
SECRETARÍA ACADÉMICA		SUBDIRECCIÓN DE SERVICIOS ACADÉMICOS									
OBJETIVO											
Dar a conocer y tramitar los apoyos económicos y psicopedagógicos que puedan tener los alumnos y que permitan su permanencia y adecuado tránsito por la universidad. Coordinar las actividades que los alumnos realizan como servicio comunitario.											
DESCRIPCIÓN DE SUBDIRECCIONES		META									
Convocar y seleccionar a candidatos, otorgamiento de becas		100%	25%	25%	25%	25%	25%	25%	25%	25%	25%
Convocar, a solicitantes de becas, reunir y revisar la documentación necesaria, seleccionar a posibles beneficiarios, realizar junta de comité de becas, dar a conocer resultados de becas, finanzas, directores de carrera y rectoría.		100%	25%	25%	25%	25%	25%	25%	25%	25%	25%
Convocatoria para alumnos de nvo.ingreso, recabar y revisar documentación gestionar ante SEPC otorgamiento de nuevas becas PRONABES (incluye la realización de viajes a Saltillo para tal efecto)		100%							75%	75%	25%
Convocatoria para alumnos de nvo.ingreso, recabar y revisar documentación gestionar ante SEPC otorgamiento de nuevas becas BÉCALOS-PRONABES (incluye la realización de viajes a Saltillo para tal efecto)		100%		100%							
Aplicación de test para conocer la capacidad de aprendizaje de los alumnos de nuevo ingreso y test de personalidad a los candidatos a becas al extranjero.		100%					75%		0%	0%	25%
Informar actividades a realizar de servicio social alumnos PRONABES		100%	25%	0%	0%	0%	25%	25%	0%	0%	25%
Viajes a saltillo trámite becas PRONABES		100%					50%	50%	50%	50%	50%
Curso de inducción para los alumnos de nuevo ingreso		100%							90%	90%	10%
Atención psicológica para los alumnos		100%									
Atención psicológica para los alumnos que libremente acuden a sesión o alumnos canalizados por tutores		100%									100%
Seguimiento de aprovechamiento de alumnos		100%	25%	25%	25%	25%	25%	25%	25%	25%	25%
Realizar programa de actividades relacionadas con las tutorías		100%	25%	25%	25%	25%	25%	25%	25%	25%	25%
Elaborar programa cuatrimestral de actividades relacionadas con las tutorías		100%	25%	25%	25%	25%	25%	25%	25%	25%	25%
Realizar capacitación a tutores y aplicación de evaluación desempeño		100%	25%	25%	25%	25%	25%	25%	25%	25%	25%
Evaluar desempeño de tutores		100%	25%	25%	25%	25%	25%	25%	25%	25%	25%
Curso capacitación tutores		100%	25%	25%	25%	25%	25%	25%	25%	25%	25%
Imprimir Materiales de Tutorías		100%					100%	100%	100%	100%	0%



Gobierno de
Coahuila

Una nueva forma
de gobernar



**PROGRAMA OPERATIVO ANUAL 2015. CLASIFICACIÓN: ADMINISTRATIVO.
TERCER AVANCE PROGRAMÁTICO TRIMESTRAL 2015**


UNIDAD RESPONSABLE	SUBDIRECCIÓN DE SERVICIOS ACADÉMICOS									
SECRETARÍA ACADÉMICA	SUBDIRECCIÓN DE SERVICIOS ACADÉMICOS									

Dar a conocer y tramitar los apoyos económicos y psicopedagógicos que pueden tener los alumnos y que permitan su permanencia y adecuado tránsito por la universidad. Coordinar las actividades que los alumnos realizan como servicio comunitario.

DESCRIPCIÓN DE SUBFUNCIONES	CALENDARIO TRIMESTRAL										
	MEJ	ALC	PROG	ALC	PROG	ALC	PROG	ALC	PROG	ALC	
Impartición de curso Taller de Desarrollo Humano	100%					100%					100%
Gestionar pláticas motivacionales para los alumnos a solicitud de Direcciones de Carrera	100%										100%
Capacitación al personal del departamento de atención a la población con discapacidad y asistencia a estudiantes con discapacidad	100%									100%	100%
Participación en congreso como ponente	100%					25%				25%	25%
Capacitación relacionada con educación incluyente	100%					25%				25%	25%
Capacitar personal del Departamento en temas relacionados con el servicio que se proporciona	100%										100%
Participar en reuniones de Mandos Medios y Superiores	12					3				3	0%

PROG = PROGRAMADO
ALC = ALCANZADO


Responsable:  M.C. JESÚS GERARDO SERRANO MEJÍA

Rectar:  ING. RAÚL MARTÍNEZ HERNÁNDEZ



Gobierno de
Coahuila

Una nueva forma
de gobernar



**PROGRAMA OPERATIVO ANUAL 2015. CLASIFICACIÓN: ADMINISTRATIVO.
TERCER AVANCE PROGRAMÁTICO TRIMESTRAL 2015**

UNIDAD RESPONSABLE	ELEMENTOS PROGRAMÁTICOS		SUBSISTEMAS		PROG.		ALC.		PROG.		ALC.	
SECRETARÍA ACADÉMICA	DEPARTAMENTO DE SERVICIOS BIBLIOTECARIOS		DEPARTAMENTO DE SERVICIOS BIBLIOTECARIOS		PROG.		ALC.		PROG.		ALC.	
OBJETIVO	DESCRIPCIÓN DE SUBSISTEMAS		META		PROG.		ALC.		PROG.		ALC.	
	DESCRIPCIÓN DE SUBSISTEMAS		META		PROG.		ALC.		PROG.		ALC.	
Ofrecer el material bibliográfico que contribuya a la formación de los alumnos.	SELECCIÓN DE MATERIAL BIBLIOTECARIO		100%	33%	33%	33%	34%	34%	33%	33%	34%	34%
	Selección de material bibliográfico conjuntamente con Directores de carrera y Cuerpos Académicos		100%	33%	33%	33%	34%	34%	33%	33%	34%	34%
	Investigación de mercado y complementando datos (Autor, título, Editorial, ISBN y Precio)		100%	34%	34%	33%	34%	34%	33%	33%	34%	34%
	Solicitar requisiciones a las diferentes librerías y/o editoriales		100%	34%	34%	33%	34%	34%	33%	33%	34%	34%
	Realizar comparativo de precios		100%	34%	34%	33%	34%	34%	33%	33%	34%	34%
	Realizar requisiciones a compras según sea requerido (Catálogo de conceptos, etc.)		100%	34%	34%	33%	34%	34%	33%	33%	34%	34%
	Recibir material bibliográfico requisitado		100%	34%	34%	33%	34%	34%	33%	33%	34%	34%
	Compra de videos tanto de cultura general como técnicos		100%	34%	34%	33%	34%	34%	33%	33%	34%	34%
	Realizar selección conjuntamente con maestros		100%	34%	34%	33%	34%	34%	33%	33%	34%	34%
	Captación y registro del material bibliográfico al sistema		100%	34%	34%	33%	34%	34%	33%	33%	34%	34%
	Registro, catalogación y clasificación del mismo		100%	34%	34%	33%	34%	34%	33%	33%	34%	34%
	Captura en excel y base de datos de JANUUM		100%	34%	34%	33%	34%	34%	33%	33%	34%	34%
	Realizar proceso manual del material (etiquetas tomo y código de barras, sellos, forrado, papéletas, estantería)		100%	34%	34%	33%	34%	34%	33%	33%	34%	34%
	Mantenimiento a libros e inventario, reclasificación e inventarios		100%	25%	25%	25%	25%	25%	25%	25%	25%	25%
	Administración de los centros de cómputo y actualización de los servicios de biblioteca		100%	50%	50%	50%	50%	50%	50%	50%	50%	50%
	Mantenimiento de Centros de Cómputo		100%	100%	100%	100%	100%	100%	100%	100%	100%	100%
	Mantenimiento de Videos en Internet		100%	50%	50%	50%	50%	50%	50%	50%	50%	50%
	Cursos de actualización para el personal		100%	100%	100%	100%	100%	100%	100%	100%	100%	100%
	Congreso Nacional de Biblioteconomía		100%	50%	50%	50%	50%	50%	50%	50%	50%	50%
	Cursos de actualización para personal del departamento		100%	50%	50%	50%	50%	50%	50%	50%	50%	50%
PROG = PROGRAMADO												
ALC = ALCANZADO												
Responsable:												
Rector:												
	M.C. JESÚS GERARDO SERRANO MEJÍA		ING. RAÚL MARTÍNEZ HERNÁNDEZ									



Gobierno de
Coahuila

Una nueva forma
de gobernar



**PROGRAMA OPERATIVO ANUAL 2015. CLASIFICACIÓN: ADMINISTRATIVO.
TERCER AVANCE PROGRAMÁTICO TRIMESTRAL 2015**

UNIDAD RESPONSABLE	SUBUNIDAD RESPONSABLE	CALENDARIO TRIMESTRAL											
		PRIMER TRIMESTRE				SEGUNDO TRIMESTRE				TERCER TRIMESTRE			
RECTORIA	DIRECCIÓN DE PROCESOS INDUSTRIALES ÁREA DE MANUFACTURA	MEZ	JUN	AGO	SEPT	OCT	NOV	DIC	ENE	FEB	MAR	ABR	MAY
OBJETIVO		PROG	ALC	PROG	ALC	PROG	ALC	PROG	ALC	PROG	ALC	PROG	ALC
Fortalecer al PE de Procesos Industriales mediante una efectiva operación y adecuada administración de los recursos, así como también como la gestión de actividades académicas, de investigación y vinculación.													
Operación Cuatrimestral: Reunión Inicial, Solicitud de Material		100%				33%			33%			33%	
Reunión con Padres de Familia		100%	50%										50%
Asistencia a reuniones nacionales y comisiones oficiales													
Reunión Nacional de Directores de Procesos Industriales/ Tecnologías de la Producción o Comisiones Especiales		100%	33%	0%		33%	0%					66%	34%
Reuniones de la Comisión Académica Interna de Procesos Industriales/ Tecnologías de la Prod., Comité Técnico para AST, Vinculación		100%	33%	33%		33%	33%					34%	
Mantenimiento y materiales de laboratorios		100%	25%	25%		25%	25%					25%	25%
Participación de alumnos en concursos de creatividad e inventiva, congresos de la especialidad, vistas e empresas foráneas		100%	33%	33%		33%	33%					34%	
Fortalecimiento y actualización de los CA													
Producción y Desarrollo Académico		100%	33%	33%		33%	33%					34%	

PROG = PROGRAMADO
ALC = ALCANZADO

Responsable:

Lic. Gerardo Delgado Salazar

Rector:

Ing. Raúl Martínez Hernández

ING. RAÚL MARTÍNEZ HERNÁNDEZ

**PROGRAMA OPERATIVO ANUAL 2015. CLASIFICACIÓN: ADMINISTRATIVO.
TERCER AVANCE PROGRAMÁTICO TRIMESTRAL 2015**

UNIDAD RESPONSABLE	SUBUNIDAD RESPONSABLE	FECHA DE INICIO	FECHA DE TÉRMINO	PROG.	AVANCE	PROG.	AVANCE	PROG.	AVANCE
SECRETARÍA ACADÉMICA	DIRECCIÓN DE MANTENIMIENTO INDUSTRIAL								
OBJETIVO									
Fortalecer el programa educativo de Mantenimiento área Industrial mediante el aseguramiento de la gestión académica que apoya a disminuir el índice de deserción, la actualización de la currícula, así como la obtención del perfil deseable PROMEP de los PTC y a la participación de alumnos en el programa México - Francia.									
DESCRIPCIÓN DE SUBFUNCIONES									
Gestionar las actividades de la dirección de talleres y profesores de tiempo completo.									
Mantener en operación el programa de asesorías para los alumnos de primer y segundo cuatrimestre		100%						50%	50%
Reuniones con tutores para analizar el índice de reprobación		100%	33%		33%			33%	34%
Realizar junta con padres de familia de los alumnos de nuevo ingreso		100%	50%		50%				50%
Realizar tres visitas por cuatrimestre a empresas regionales y/o nacionales por parte de profesores y alumnos		100%	33%		33%		0%		34%
Participar en las reuniones de directores de la carrera de mantenimiento industrial		100%	50%		50%				50%
Participar en las reuniones de revisión y actualización de la currícula		100%	50%		50%				50%
Desarrollo de las prácticas en los laboratorios y talleres bajo responsabilidad de la carrera									
Adquisición de los consumibles para cada laboratorio y taller bajo responsabilidad de la carrera		100%	33%		33%		33%		34%
Gestionar la adquisición de material para mantenimiento de edificios e instalaciones		100%			50%		50%		50%
Gestionar la adquisición de material para mantenimiento del invernadero		100%			50%		50%		50%
Atender los requerimientos de PTC para el PTC obtenido en el primer trimestre									
Participación de PTC en reuniones de actualización de la currícula		100%			33%		0%		34%
Participación de PTC en conferencias y congresos regionales y/o nacionales		100%					50%		50%
Participación de PTC en proyectos tecnológicos con empresas regionales		100%			50%		50%		50%
Participación de PTC en cuerpos académicos de la universidad		100%	50%		50%		50%		50%
Elaboración y envío de artículos de los PTC revistas para su publicación		100%			50%		50%		50%



Gobierno de
Coahuila

Una nueva forma
de gobernar



**PROGRAMA OPERATIVO ANUAL 2015. CLASIFICACIÓN: ADMINISTRATIVO.
TERCER AVANCE PROGRAMÁTICO TRIMESTRAL 2015**

UNIDAD RESPONSABLE	SUBUNIDAD RESPONSABLE	ELEMENTOS PROGRAMÁTICOS																				
		SENA	PROG. A1	PROG. A2	PROG. A3	PROG. A4	PROG. A5	PROG. A6	PROG. A7	PROG. A8	PROG. A9	PROG. A10										
RECTORIA		DIRECCIÓN DE MECATRÓNICA ÁREA DE AUTOMATIZACIÓN																				
OBJETIVO		Fortalecer la Capacidad y Competitividad Académica de los alumnos y egresados del PE de Mecatrónica a través de planes y programas de estudio actualizados que reflejen las competencias profesionales de acuerdo a las necesidades del sector productivo y de servicios, contando con PTC capacitados y que desarrollen de forma eficiente tutoría, asesoría, gestión académica y líneas aplicadas del conocimiento y en desarrollo tecnológico.																				
DESCRIPCIÓN DE SUSTIENDES		REALIZACIÓN DE ACTIVIDADES																				
Realizar actividades para definir el plan de trabajo																						
Realizar reunión de inicio de cuatrimestre para dar a conocer el plan de trabajo, entrega de información: Programa de Estudio, calendario escolar, formatos académicos y documentos del S.G.C.	100%				33%							33%										34%
Realizar la Reunión de la Comisión Académica Interna de Mecatrónica Automatización	100%																					100%
Programar reunión con padres de familia y establecer las estrategias para disminuir la reprobación y deserción	100%				50%																	50%
Asistir a reuniones, talleres y comisiones oficiales																						
Asistir a las Reuniones Nacionales de Directores de Mecatrónica	100%				33%							33%										34%
Asistir a las Reuniones nacionales para comisiones oficiales	100%				33%							33%										34%
Promover la participación en los alumnos en concurso de inicio académico y tecnológico en las sedes correspondientes	100%				33%							33%										34%
Fortalecimiento y actualización del alumnado mediante conferencias, prácticas en talleres y laboratorios																						
Realizar Logística interna de desarrollo del ciclo de 3 conferencias y logística para participación de alumnos en Congresos Nacionales e Internacionales	100%											50%										50%
Preparar a los equipos representativos de la Universidad que participarán en la competencia que se realiza a la par del congreso	100%											50%										50%
Realización de los manuales de prácticas	100%				25%							25%										25%
Realización de actividades operativas de la dirección																						
Solicitud de material de oficina y papetería cuatrimestral	100%											33%										34%
Cotización y compras del material para la realización mantenimiento preventivo y correctivo del laboratorio	100%				33%							33%										34%

**PROGRAMA OPERATIVO ANUAL 2015. CLASIFICACIÓN: ADMINISTRATIVO.
TERCER AVANCE PROGRAMÁTICO TRIMESTRAL 2015**

UNIDAD RESPONSABLE	SUBUNIDAD RESPONSABLE	PROGRAMAS OPERATIVOS																		
		ROG	AG	PTOG	AFC	PTOG	AFC	PTOG	AFC	PTOG	AFC	PTOG	AFC							
RECTORÍA		DIRECCIÓN DE MECATRÓNICA ÁREA DE SISTEMAS DE MANUFACTURA FLEXIBLE																		
OBJETIVO		Fortalecer la Capacidad y Competitividad Académica de los alumnos y egresados del PE de Mecatrónica a través de planes y programas de estudio actualizados que reflejen las competencias profesionales de acuerdo a las necesidades del sector productivo y de servicios, contendo con PTC capacitados y que desarrollen de forma eficiente tutoría, asesoría, gestión académica y líneas aplicadas del conocimiento y en desarrollo tecnológico.																		
DESCRIPCIÓN DE SUBFUNCIÓNES		CALENDARIO TRIMESTRAL																		
Realización de actividades para definir el plan de trabajo		100%																		
Realizar reunión de inicio de cuatrimestre para dar a conocer el plan de trabajo, entrega de información. Programa de Estudio, calendario escolar, formatos académicos y documentos del S.G.C.		100%		33%		33%		33%		33%		33%		33%		33%		33%		34%
Realizar la Reunión de la Comisión Académica Interna de Mecatrónica SMF.		100%																		
Programar reunión con padres de familia y establecer las estrategias para disminuir la reprobación y deserción.		100%	50%																	50%
Asistencia a reuniones nacionales y comisiones oficiales		100%																		
Asistir a las Reuniones Nacionales de Directores de Mecatrónica.		100%	33%																	34%
Asistir a las Reuniones nacionales para comisiones oficiales.		100%	33%																	34%
Realización de actividades operativas de la Dirección		100%																		
Solicitud de material de oficina y papelería cuatrimestral.		100%																		
Coefización y compra del material para brindar servicio y realizar mantenimiento preventivo y correctivo del laboratorio Celda de Manufactura Flexible.		100%	33%																	34%
Promover la participación de los alumnos en concursos de índole académico y tecnológico		100%																		
Planear, programar y participar en el concurso de índole académico y tecnológico en las sedes correspondientes		100%	33%																	34%
Fortalecimiento y actualización del personal mediante conferencias, prácticas en talleres y laboratorios		100%																		
Realizar Logística interna de desarrollo del ciclo de 3 conferencias y logística para participación de alumnos en congresos nacionales e internacionales		100%																		50%
Preparar a los equipos representativos de la Universidad que participarán en la competencia que se realiza a la par del congreso.		100%																		50%
Realización de los manuales de prácticas		100%	25%																	25%
Fortalecimiento y actualización de los CA		100%	25%																	75%





Gobierno de
Coahuila

Una nueva forma
de gobernar



**PROGRAMA OPERATIVO ANUAL 2015. CLASIFICACIÓN: ADMINISTRATIVO.
TERCER AVANCE PROGRAMÁTICO TRIMESTRAL 2015**

ELEMENTOS PROGRAMÁTICOS		CALENDARIO TRIMESTRAL					
UNIDAD RESPONSABLE	SUBUNIDAD RESPONSABLE	PROG.	ALC.	PROG.	ALC.	PROG.	ALC.
RECTORIA							
OBJETIVO		DIRECCIÓN DE MECATRÓNICA ÁREA DE SISTEMAS DE MANUFACTURA FLEXIBLE					
Fortalecer la Capacidad y Competitividad Académica de los alumnos y egresados del PE de Mecatrónica a través de planes y programas de estudio actualizados que reflejen las competencias profesionales de acuerdo a las necesidades del sector productivo y de servicios, contando con PTC capacitados y que desarrollen de forma eficiente tutoría, asesoría, gestión académica y líneas aplicadas del conocimiento y en desarrollo tecnológico.							
DESCRIPCIÓN DE SUBDIRECCIONES							
	LINEA	PROG.	ALC.	PROG.	ALC.	PROG.	ALC.
Desarrollo de proyectos que desarrollen la línea de Investigación del C.A	100%	50%	50%	50%	50%		
Participación de los PTC como ponentes en conferencias, congresos, simposium así como publicaciones en revistas arbitradas.	100%	33%	0%	33%	66%	34%	
PROG = PROGRAMADO							
ALC = ALCANZADO							
Responsable:		 M.C. GABRIELA BERLANGA REYES					
		Rector:  ING. RAÚL MARTÍNEZ HERNÁNDEZ					



Gobierno de
Coahuila

Una nueva forma
de gobernar



**PROGRAMA OPERATIVO ANUAL 2015. CLASIFICACIÓN: ADMINISTRATIVO.
TERCER AVANCE PROGRAMÁTICO TRIMESTRAL 2015**

UNIDAD RESPONSABLE		MENSURACIÓN PROGRAMÁTICA											
SUBUNIDAD RESPONSABLE		CALENDARIO TRIMESTRAL											
DIRECCIÓN DE ADMINISTRACIÓN Y EVALUACIÓN DE PROYECTOS		PROG.	ALC.	PROG.	ALC.	PROG.	ALC.	PROG.	ALC.	PROG.	ALC.	PROG.	ALC.
RECTORÍA													
	Confiar con las estrategias y actividades necesarias, para efectuar la operatividad requerida en el logro del mantenimiento e incremento de la Capacidad y Competitividad Académica y así poder asignarles presupuesto para su ejecución.	100%	25%	0%	25%	0%	25%	0%	25%	50%	25%		
	Llevar a cabo actividades y obtener evidencias suficientes para sustentar las observaciones indicadas por CAECA y CIEES.	100%	33%	0%	33%	0%	33%	0%	33%				34%
	Asistir a reuniones nacionales y regionales de directores de carrera.												
	Miércoles para Reunión de Directores de Administración y Evaluación de Proyectos												
	Reuniones de sistema programadas en el desarrollo de la CA.												
	Elaboración de Programa de Trabajo de los CA y Solicitud de material necesario para reuniones de Academia Internas y Externas	100%	25%	25%	25%	25%	25%	25%	25%	25%	25%	25%	25%
	Reuniones de inicio de cada trimestre y con padres de familia												
	Reuniones de inicio de Cuatrimestre, reunión con Padres de Familia	100%	25%	0%	25%	25%	25%	25%	25%	25%	25%	25%	25%
	Elaborar solicitud de compra y entregar el material didáctico de apoyo a los docentes, así como del material operativo del departamento.	100%							33%	33%	33%	33%	34%
	Participación en el Congreso Nacional de Administración y Evaluación de Proyectos												
	Establecer redes de colaboración de los PTC	100%							50%	30%	50%	50%	
	Participación de los PTC como ponentes en congresos Nacionales e Internacionales	100%	25%	25%	25%	25%	25%	25%	25%	25%	25%	25%	25%
	Apoyo en la investigación y la publicación de artículos en revistas y/o libros de la especialidad	100%	25%	0%	25%	25%	25%	25%	15%	25%	25%	25%	25%
	Capacitación al personal docente												
	Impartición de taller de gestión de calidad.	100%							25%	10%	25%	25%	50%
	Programación de cursos de actualización en la practica docente	100%	25%	25%	25%	25%	25%	25%	25%	25%	25%	25%	50%
	Participación en el sistema de AEF en congresos Nacionales e Internacionales												
	Apoyar a alumnos, para la asistencia a congreso Nacional de la especialidad	100%						50%	0%	50%	0%	0%	



Gobierno de Coahuila

Una nueva forma de gobernar



PROGRAMA OPERATIVO ANUAL 2015. CLASIFICACIÓN: ADMINISTRATIVO. TERCER AVANCE PROGRAMÁTICO TRIMESTRAL 2015

UNIDAD RESPONSABLE	SUBUNIDAD RESPONSABLE									
RECTORÍA	DIRECCIÓN DE ADMINISTRACIÓN Y EVALUACIÓN DE PROYECTOS									

Contar con las estrategias y actividades necesarias, para efectuar la operatividad requerida en el logro del mantenimiento e incremento de la Capacidad y Competitividad Académica y así poder asignarles presupuesto para su ejecución.

DESCRIPCIÓN DE SUBFUNCIONES	UNIDAD	PROG	ALC	PROG	ALC	PROG	ALC	PROG	ALC	PROG	ALC
Adquisición de equipo y mantenimiento de laboratorio de cómputo											
Elaboración y ejecución de programa de mantenimiento y acondicionamiento preventivo de Equipo de Computo											
Adquisición de equipo y mobiliario suficiente para laboratorio de cómputo		100%		100%		0%		50%		50%	
Protección y mantenimiento de la carrera AEP en preparatorias y en las computadoras de aula y laboratorios		100%		100%		75%		25%		25%	
Contar con los recursos necesarios para realizar una campaña publicitaria para promocionar intensivamente la carrera AEP		100%		100%		50%		25%		25%	

PROG = PROGRAMADO
ALC = ALCANZADO

Responsable:

ING. JORGE J. IBARRA

Reactor:

ING. RAÚL MARTÍNEZ HERNÁNDEZ



Gobierno de
Coahuila

Una nueva forma
de gobernar



**PROGRAMA OPERATIVO ANUAL 2015. CLASIFICACIÓN: ADMINISTRATIVO.
TERCER AVANCE PROGRAMÁTICO TRIMESTRAL 2015**

UNIDAD RESPONSABLE	NIVEL DE RESPONSABILIDAD		SE ENCARGA ADMINISTRATIVA											
	SECRETARÍA DE EDUCACIÓN	SUBSECRETARÍA DE EDUCACIÓN	PROG. ALC.	PROG. ALC.	PROG. ALC.	PROG. ALC.	PROG. ALC.	PROG. ALC.	PROG. ALC.	PROG. ALC.	PROG. ALC.	PROG. ALC.	PROG. ALC.	PROG. ALC.
RECTORÍA	DIRECCIÓN DE TECNOLOGÍAS DE LA INFORMACIÓN Y COMUNICACIÓN													
<p>Contar con las estrategias y actividades necesarias, para efectuar la operatividad requerida en el logro del mantenimiento e incremento de la Capacidad y Competitividad Académica y así poder asignarles presupuesto para su ejecución.</p>														
DESCRIPCIÓN DE SUBFUNCIONES														
Realizar actividades de inicio de cuatrimestre	100%													
Reuniones de inicio de Cuatrimestre y reunión con Padres de Familia	100%		25%	25%	25%	25%	25%	25%	25%	25%	25%	25%	25%	50%
Elaborar solicitud de compra y entregar el material para la impartición de clases en la reunión previa al inicio del cuatrimestre, así como del material operativo del departamento.	100%		33%	33%	33%	33%	33%	33%	33%	33%	33%	33%	33%	34%
Requisición y elaboración de Material Didáctico	100%		33%	33%	33%	33%	33%	33%	33%	33%	33%	33%	33%	34%
Participación de alumnos en concursos, talleres de estudio	100%													
Apoyar a alumnos, para la asistencia a Congreso Nacional de la especialidad y viaje de estudios	100%													100%
Participación del alumnado de TIC en concursos de desarrollo de inventiva y creatividad de su área, como leamos la ciencia para todos, movilidad estudiantil, etc.	100%		50%	50%	50%	50%	50%	50%	50%	50%	50%	50%	50%	50%
Elaboración y actualización de los planes y programas de estudio	100%													
Efectuar las actividades concernientes para solventar el Marco Normativo del Organismo que indique COPAES para la acreditación del PE	100%		50%	50%	50%	50%	50%	50%	50%	50%	50%	50%	50%	33%
Realizar mantenimiento preventivo y correctivo en laboratorios	100%													
Elaboración y ejecución de programa de mantenimiento preventivo de laboratorios, así como del mantenimiento correctivo necesario. Elaboración de apuntes y manuales de prácticas.	100%		33%	33%	33%	33%	33%	33%	33%	33%	33%	33%	33%	34%
Asistencia a eventos académicos y conferencias oficiales	100%													
Viajes para Reunión de Directores de Tecnologías de la Información y Comunicación	100%		33%	0%										34%
Asignación de recursos económicos para el desarrollo de prácticas y ejercicios	100%													
Adquisición y/o Mantenimiento de software para el desarrollo de prácticas y ejercicios	100%		50%	10%										50%
Fortalecimiento y actualización de ITC	100%		33%	10%										10%
Capacitación a PTC por parte de la academia de Cisco, acreditación de estos y continuidad en la capacitación de esta plataforma a los alumnos	100%		33%	10%										34%

**PROGRAMA OPERATIVO ANUAL 2015. CLASIFICACIÓN: ADMINISTRATIVO.
TERCER AVANCE PROGRAMÁTICO TRIMESTRAL 2015**

UNIDAD RESPONSABLE		SUBUNIDAD RESPONSABLE										
RECTORÍA		DIRECCIÓN DE TECNOLOGÍAS DE LA INFORMACIÓN Y COMUNICACIÓN										
OBJETIVO		DIRECCIÓN DE TECNOLOGÍAS DE LA INFORMACIÓN Y COMUNICACIÓN										
Contar con las estrategias y actividades necesarias, para efectuar la operatividad requerida en el logro del mantenimiento e incremento de la Capacidad y Competitividad Académica y así poder asignarles presupuesto para su ejecución.												
DESCRIPCIÓN DE SUBPROYECTOS		DESCRIPCIÓN DE SUBPROYECTOS										
Programa de Trabajo del CA y Solicitud de material necesario para reuniones de Academia Internas y Externas		100%	25%	25%	25%	25%	25%	25%	25%	25%	25%	25%
Desarrollo en líneas de Investigación del PE		100%	33%	33%	33%	33%	33%	33%	33%	33%	33%	
PROG = PROGRAMADO ALC = ALCANZADO Responsable:												
 ING. JORGE LÓPEZ IBARRA		 ING. RAÚL MARTÍNEZ HERNÁNDEZ										
Rector:												

UNIVERSIDAD TECNOLÓGICA DE TORREÓN
PROGRAMAS FEDERALES
RESULTADOS
TERCER TRIMESTRE
2015

PROGRAMA FEDERAL	OBJETIVO	2015		RESULTADO
		TRIMESTRE		
		TERCER		
		ALCANZADO ACUMULADO	% ALCANZADO ACUMULADO	
PROFOCIE 2014	3,234,321.00	2,065,067.00	64%	AVANCE
TOTAL	3,234,321.00	2,065,067.00	64%	